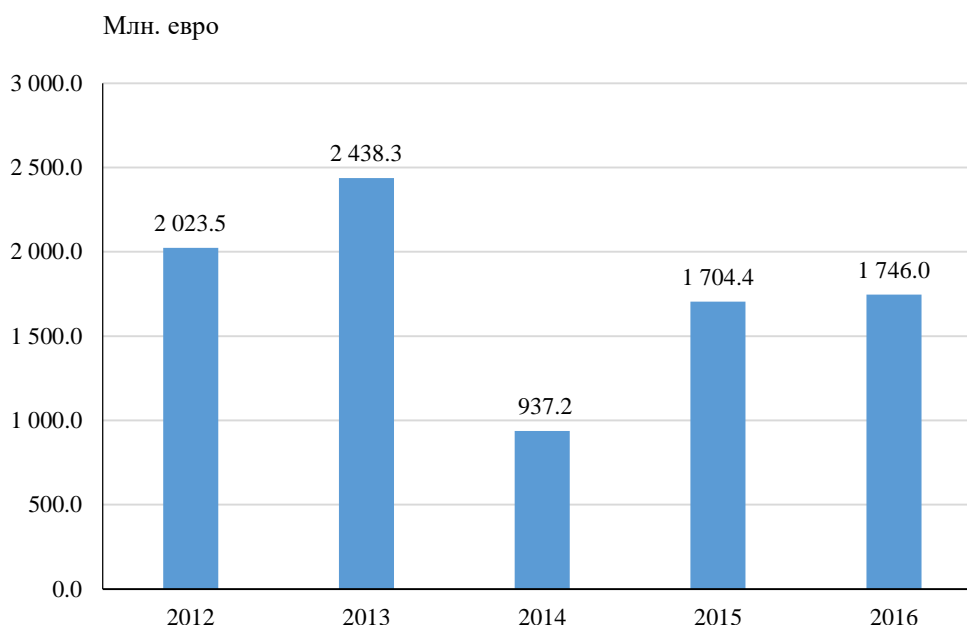


ПРЕКИ ЧУЖДЕСТРАННИ ИНВЕСТИЦИИ И РАЗХОДИ ЗА ПРИДОБИВАНЕ НА ДЪЛГОТРАЙНИ МАТЕРИАЛНИ АКТИВИ В ОБЛАСТ БУРГАС ПРЕЗ 2016 ГОДИНА

По окончателни данни преките чуждестранни инвестиции (ПЧИ) в нефинансовия сектор на област Бургас към 31.12.2016 г. възлизат на 1 746.0 млн. евро, което е с 2.4% повече в сравнение с 2015 година.

Фиг. 1. Преки чуждестранни инвестиции на нефинансовите предприятия в област Бургас към 31.12. по години



Най-голям е обема на направените чуждестранни инвестиции в сектор „Индустрия“ - 1 220.9 млн. евро, което е 69.9% от общия обем на ПЧИ. Спрямо 2015 г. относителният му дял се увеличава с 4.1 процентни пункта. „Търговия, транспорт, хотелиерство и ресторантьорство“ е икономическият сектор, който се нарежда на второ място след промишлеността по вложени чуждестранни инвестиции към 31.12.2016 г. - 232.4 млн. евро, или 13.3% от общите инвестиции. Спрямо 2015 г. относителният му дял намалява с 2.0 процентни пункта.

В сектор „Операции с недвижими имоти“ са направени 12.2% от общите ПЧИ в областта. Спрямо 2015 г. относителният дял на ПЧИ в този сектор намалява с 0.8 процентни пункта.

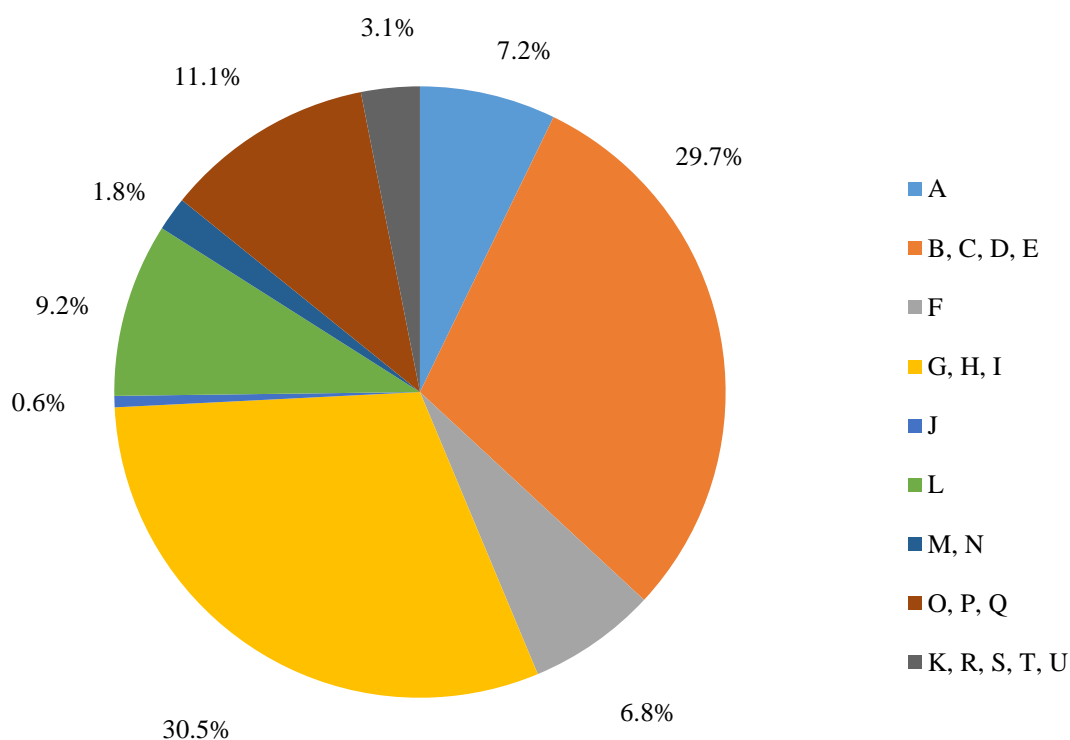
По окончателни данни през 2016 г. извършените разходи за придобиване на дълготрайни материални активи (ДМА) са 973.4 млн. лева.

Най-голям обем инвестиции в ДМА са вложени в сектор „Търговия, транспорт, хотелиерство и ресторантьорство“ - 296.8 млн. лв., или 30.5% от общия обем на направените инвестиции през годината. Спрямо 2015 г. показателят бележи ръст от 2.3 процентни пункта. На второ място е сектор



„Индустрия” с 289.3 млн. лв., или 29.7% от общия обем, като се отчита намаление от 7.6 процентни пункта спрямо 2015 година. Разходите за ДМА в сектор „Държавно управление; образование; хуманно здравеопазване и социална дейност” са 108.0 млн. лв., или 11.1%, като спрямо 2015 г. относителният му дял се увеличава с 2.8 процентни пункта.

Фиг. 2. Структура на разходите за придобиване на дълготрайни материални активи по икономически дейности в област Бургас през 2016 година

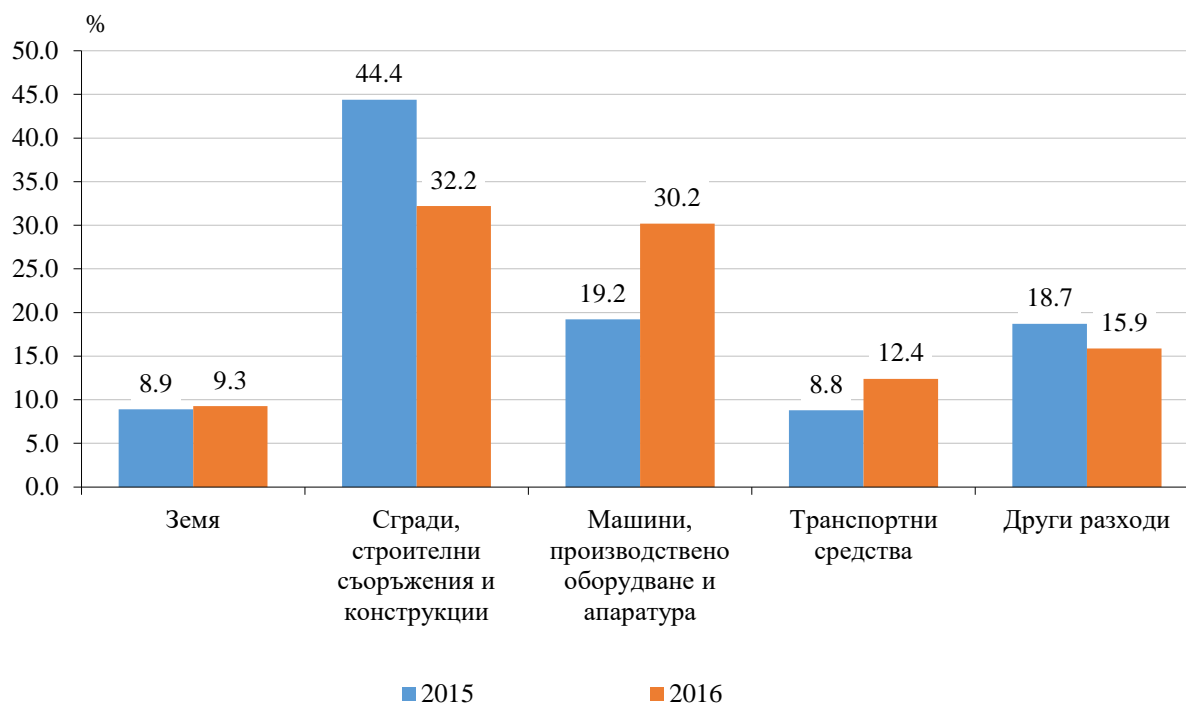


- A - Селско, горско и рибно стопанство
- B, C, D, E - Индустрия (с изкл. на строителството)
- F - Строителство
- G, H, I Търговия, транспорт, хотелиерство и ресторантьорство
- J - Създаване и разпространение на информация и творчески продукти; далекосъобщения
- L - Операции с недвижими имоти
- M, N - Професионални дейности и научни изследвания; административни и спомагателни дейности
- O, P, Q - Държавно управление; образование; хуманно здравеопазване и социална дейност
- K, R, S, T, U - Финансови и застрахователни дейности, култура, спорт и развлечения, ремонт, домакински вещи и други дейности



Регистрирана е промяна и в структурата на извършените разходи за придобиване на дълготрайни материални активи през 2016 г. по видове. Спрямо 2015 г. се наблюдава спад на относителният дял на направените инвестиции за „сгради, строителни съоръжения и конструкции“ с 12.2 процентни пункта и на „други разходи“ - с 2.8 процентни пункта. Същевременно се наблюдава увеличение на относителния дял на „машини, производствено оборудване и апаратура“ с 11.0 процентни пункта, на „транспортни средства“ - с 3.6 процентни пункта и на „закупуване на земя“ - с 0.4 процентни пункта.

Фиг. 3. Структура на разходите за придобиване на дълготрайни материални активи по видове в област Бургас през 2015 и 2016 година



Методологични бележки

Чуждестранна пряка инвестиция е всяко вложение, което включва дългосрочни отношения, отразяващи дълготрайния интерес на резидент на чуждестранна икономика (чуждестранен пряк инвеститор) в предприятие - резидент на българската икономика (инвестиционно предприятие). Пряката инвестиция включва както първоначалната трансакция между двата субекта, така и всички последващи трансакции между тях.

Обемът на чуждестранната пряка инвестиция в инвестиционното предприятие се определя като сума от:

- чуждестранното участие в собствения капитал на предприятието;
- плюс размера на непогасената към 31.12. на отчетната година част от главницата по дългосрочни и краткосрочни заеми и търговски кредити, отпуснати от чуждестранния инвеститор на инвестиционното предприятие;
- минус размера на неизплатената към 31.12. на отчетната година част от главницата по дългосрочни и краткосрочни заеми и търговски кредити, отпуснати на чуждестранния инвеститор от инвестиционното предприятие.

Разходите за придобиване на ДМА през отчетния период включват фактически извършените разходи за закупуване на земя и за изграждане на сгради, строителни съоръжения и конструкции чрез възлагане и по стопански начин, за доставка и монтаж на ДМА, за закупуване на машини, съоръжения, оборудване и транспортни средства, за геоложки и хидроложки проучвания, за проучвателни и проектантски работи, обслужващи строителството и други разходи, свързани с придобиването на ДМА.

В обема на разходите за придобиване на ДМА не се включват текущите разходи по поддържане на наличните ДМА.

Повече информация и данни за чуждестранни преки инвестиции и разходи за придобиване на ДМА могат да бъдат намерени на интернет страницата на НСИ на следния линк: <http://www.nsi.bg/Инвестиции>.