

## ЛЕЧЕБНИ ЗАВЕДЕНИЯ ЗА БОЛНИЧНА И ИЗВЪНБОЛНИЧНА ПОМОЩ И ЗДРАВНИ ЗАВЕДЕНИЯ КЪМ 31.12.2016 ГОДИНА В ОБЛАСТ МОНТАНА

### 1. Лечебни заведения и леглови фонд

Към 31.12.2016 г. броят на заведенията за болнична помощ на територията на област Монтана е 5 с 984 легла (табл. 1), като всички са болници. Заведенията за извънболнична помощ са 27 със 7 легла, а другите лечебни и здравни заведения са 4 без легла.

#### 1. Лечебни и здравни заведения в област Монтана към 31.12.2016 година

(Брой)

	Заведения	Легла
<b>Лечебни заведения за болнична помощ</b>	<b>5</b>	<b>984</b>
в т.ч.		
Многопрофилни болници	4	864
Специализирани болници	1	120
<b>Лечебни заведения за извънболнична помощ</b>	<b>27</b>	<b>7</b>
Диагностично-консултативни центрове	1	5
Медицински центрове	9	2
Дентални центрове	1	-
Самостоятелни медико-диагностични и медико-технически лаборатории	16	-
<b>Други лечебни и здравни заведения</b>	<b>4</b>	<b>-</b>
в т.ч.		
Центрове за спешна медицинска помощ	1	-
Регионални здравни инспекции	1	-
Диализен център	2	-

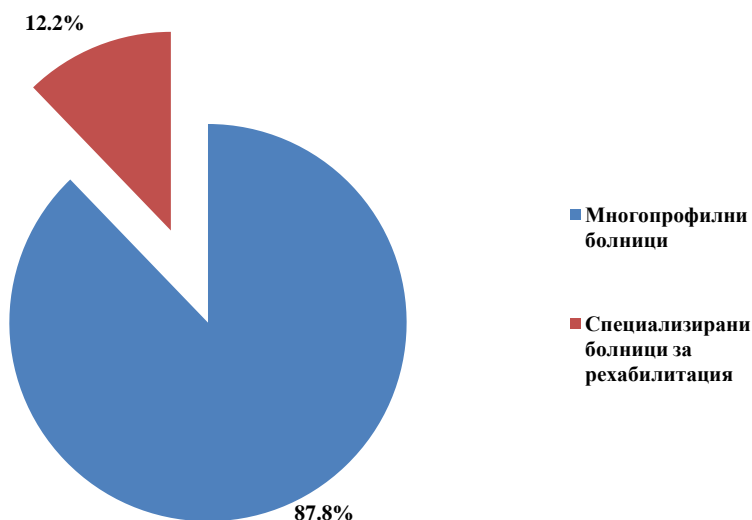
Заведенията за болнична помощ включват болници, центрове за кожно-венерически заболявания, центрове за психично здраве и комплексни онкологични центрове, като от тях в област Монтана са разкрити само болници. Съгласно Закона за лечебните заведения болниците са многопрофилни и специализирани.

В сравнение с 2015 г. броят и легловият фонд на болниците в област Монтана остава непроменен.

Многопрофилните болници са 4 с 864 легла и в тях е съсредоточен 87.8% от легловия фонд на всички болници в областта.

През 2016 г. в област Монтана е функционирала една специализирана болница по рехабилитация със 120 легла.

**Фиг. 1. Леглови фонд на болниците в област Монтана към 31.12.2016 г. по видове заведения**



Осигуреността на населението от областта с болнични легла в края на 2016 г. е 730.7 на 100 000 души от населението при средно 729.6 на 100 000 души за страната.

Заведенията за извънболнична помощ са 27 със 7 легла. В сравнение с 2015 г. намалява както броят, така и легловият фонд на тези заведения – съответно с 1 и 10 броя.

Сред извънболничните заведения с дейности по клинична медицина най-голям е броят на медицинските центрове - 9. В края на годината в областта функционират 1 диагностично-консултативен център, 1 дентален център и 16 самостоятелни медико-диагностични и медико-технически лаборатории.

Към други лечебни и здравни заведения в областта се отнасят Центъра за спешна медицинска помощ, Регионалната здравна инспекция и 2 диализни центъра.

## 2. Медицински персонал

В края на 2016 г. на основен трудов договор в лечебните и здравните заведения в област Монтана практикуват 476 лекари (табл. 2). Лекарите по дентална медицина са 96, а медицинските специалисти по здравни грижи - 802, като 514 от тях са медицински сестри. В лечебните и здравни заведения на основен трудов договор работят и 776 души друг персонал с немедицинско образование.

- В заведенията за болнична помощ на основен трудов договор практикуват 232 лекари или с 13.2% повече от края на предходната година. От тях 86.6% са с призната специалност, която упражняват. Медицинските специалисти по здравни грижи са 514, от които 369 или 71.8%, са медицински сестри. В сравнение с края на 2015 г. общият брой на медицинските специалисти по здравни грижи се увеличава с 5.1%, а този на медицинските сестри - с 9.2%.

- В заведенията за извънболнична помощ лекарите, работещи на основен трудов договор, са 205, а лекарите по дентална медицина - 96. В сравнение с предходната година броят на лекарите нараства с 2, а при тези по дентална медицина увеличението е с 3 специалисти. Тук се включват и всички лекари (181) и лекари по дентална медицина (96), които работят в индивидуални и групови практики по договор с НЗОК. От другите заведения за доболнична помощ най-голям е дялът на лекарите, работещи на основен трудов договор в медицински центрове (15) и диагностично-консултативни центрове (7). Към края на 2016 г. в заведенията за извънболнична помощ медицинските специалисти по здравни грижи на основен трудов договор са 59 и бележат ръст с 9.3% спрямо края на предходната година.
- В други лечебни и здравни заведения към 31.12.2016 г. на основен трудов договор работят 39 лекари, 229 медицински специалисти по здравни грижи и 238 друг персонал.

## 2. Медицински персонал в област Монтана

	2014	2015	2016	2014	2015	2016
	брой			на 10 000 души от населението		
Лекари	457	442	476	32.8	32.2	35.3
Лекари по дентална медицина	86	93	96	6.2	6.8	7.1
Медицински специалисти по здравни грижи	778	764	802	55.8	55.7	59.6
Фелдшери	102	97	97	7.3	7.1	7.2
Акушерки	57	58	57	4.1	4.2	4.2
Медицински сестри	490	476	514	35.2	34.7	38.2
Лаборанти (клинични и рентгенови)	76	77	84	5.5	5.6	6.2
Зьботехници	15	18	17	1.1	1.3	1.3
Други медицински специалисти	38	38	33	2.7	2.8	2.5
Население на един						
лекар	305	310	283	x	x	x
лекар по дентална медицина	1620	1475	1403	x	x	x

### Практикуващи лекари по пол и възраст

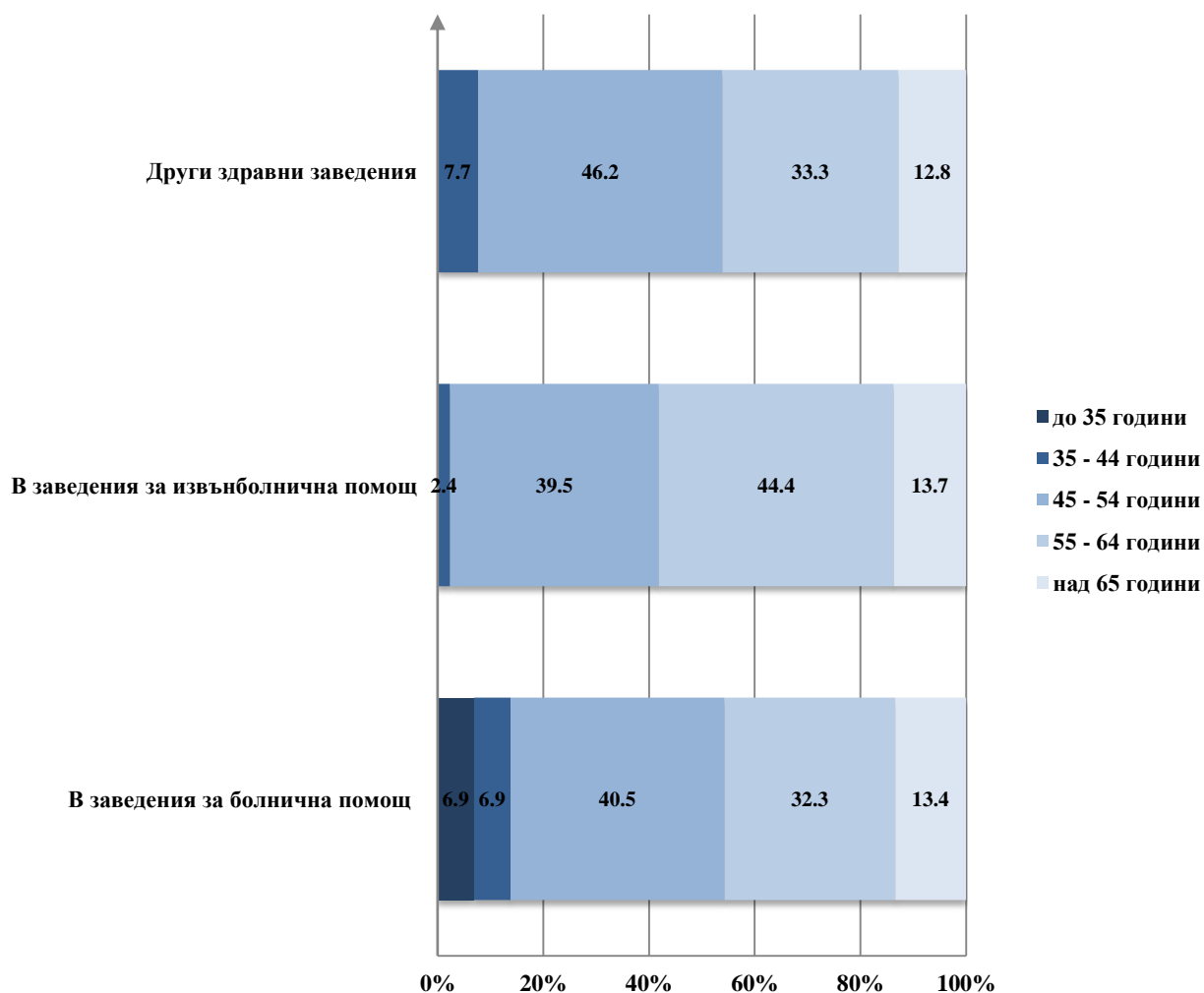
Към 31.12.2016 г. разпределението на практикуващите лекари по пол и възраст е следното:

- Мъже са 246 (51.7%), жени - 230 (48.3%).
- Най-голям е дялът на лекарите във възрастовата група 45 - 54 години - 193, или 40.5%.
- Младите практикуващи лекари - на възраст до 35 години, са 16, или 3.4%, а най-възрастните (на 65 и повече години) – са 64, или 13.4%. В област Монтана 19 лекари са на възраст 75 и повече навършени години, които представляват 2.6% от всички практикуващи лекари в страната в този възрастов интервал.
- В заведенията за болнична помощ работят всички младите лекари на възраст до 35 години и всеки втори лекар на възраст 65 и повече години

### 3. Практикуващи лекари в област Монтана по пол и възрастови групи към 31.12.2016 година

Възраст (в навършени години)	Общо		Мъже		Жени	
	брой	относителен дял	брой	относителен дял	брой	относителен дял
Общо	476	100,0	246	100,0	230	100,0
До 35	16	3,4	10	4,1	6	2,6
35 - 44	24	5,0	9	3,7	15	6,5
45 - 54	193	40,5	104	42,3	89	38,7
55 – 64	179	37,6	91	37,0	88	38,3
65 и повече	64	13,4	32	13,0	32	13,9

Фиг. 2. Практикуващи лекари в област Монтана на основен трудов договор по видове заведения и възрастови групи към 31.12.2016 година



### Лекари по специалности

В структурата на лекарите по специалности<sup>1</sup> най-голям е делът на общопрактикуващите лекари - 91, или 19.1% от всички практикуващи лекари в областта, следвани от практикуващите Спешна медицина - 31 (6.5%), Анестезиология и интензивно лечение - 23 (4.8%), Нервни болести и Хирургия - по 21 (4.4%), Кардиология и Акушерство и гинекология - по 20 (4.2%), Педиатрия - 18 (3.8%).

### Осигуреност с лекари<sup>2</sup>

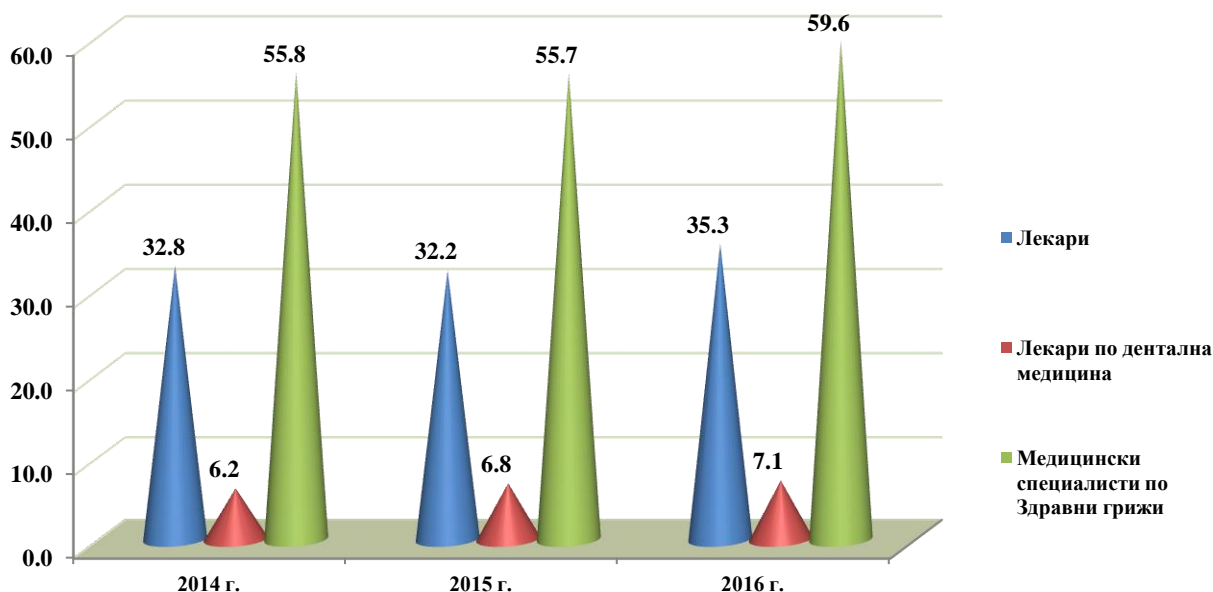
В края на 2016 г. осигуреността на населението в област Монтана с лекари е 35.3 на 10 000 души от населението при средна за страната - 41.6 на 10 000 души. Към 31.12.2015 г. стойността на показателя за областта е бил 32.2, а за страната 40.6 на 10 000 души.

Осигуреността с лекари по дентална медицина е 7.1 на 10 000 души (11.3 - за България), като показателят както за областта, така и за страната бележи увеличение.

Осигуреността на населението в област Монтана с общопрактикуващи лекари макар и с леко намаление в края на 2016 г. в сравнение с предходната година си остава по-висока от средната за страната - 6.8 на 10 000 души при средно 6.2 в национален мащаб.

Средно 59.6 на 10 000 души в края на 2016 г. е осигуреността с медицински специалисти по здравни грижи, при 55.7 за предходната година.

**Фиг. 3. Осигуреност на населението в област Монтана към 31.12 с медицински персонал (на 10 000 души)**



<sup>1</sup> Разпределението на лекарите по специалности се отнася до практикуваната специалност.

<sup>2</sup> При анализ на осигуреността на населението с медицински персонал трябва да се има предвид, че при изчисляването на коефициента оказва влияние както броя на медицинските специалисти, така и броя на населението към края на съответната година.

## Методологични бележки

Статистическото изследване на лечебните и здравните заведения осигурява информация за здравната мрежа по видове лечебни и здравни заведения и териториалното им разпределение, както и за медицинския персонал по специалности и категории. Методологията на изследването е в съответствие с методологическите указания на Евростат за практикуващите медицински специалисти.

Данните от изследването се отнасят към 31.12. на съответната година.

Легловият фонд включва броя на действително разкритите и временно закритите за срок по-малък от шест месеца легла, но не включва временно разкритите легла.

При анализ на данните за здравната мрежа трябва да се има предвид, че броят на заведенията и легловият фонд се променят не само в резултат на разкриване и закриване на заведения, но и поради промени, свързани с преобразуване на заведенията от един вид в друг или обединяване на заведения.

При анализиране на данните за осигуреност на населението с медицинска помощ по области трябва да се имат предвид специфичните особености на медицинското обслужване. Лечебните заведения не са свързани пряко само с обслужването на населението на едно населено място или община и достъпът до медицинска помощ е свободен. Голяма част от заведенията обслужват населението на една област или група общини, а специализираните заведения обслужват населението на няколко области. Заведенията с национален обхват независимо от тяхното местонамиране обслужват населението на цялата страна.

В броя на медицинския персонал (физически лица) се включват практикуващите в лечебните и здравните заведения независимо от ведомствената им подчиненост. Не са включени данни за работещите извън страната медицински специалисти и за тези, които не работят непосредствено в лечебните заведения - например във фармацевтичната промишленост.

Разпределението на лекарите по специалности е в съответствие с Наредба № 1 на Министерството на здравеопазването (ДВ., бр.7 от 27 януари 2015 г.) и се отнася до практикуваната специалност.

Показателите за осигуреност на населението с болнични легла и с медицински специалисти са изчислени с броя на населението в края на годината.

Данните за здравната мрежа са разработени на национално, областно и общинско ниво, а за практикуващите медицински специалисти по специалности - на национално и областно ниво.

Повече информация и данни от изследването „Лечебни заведения за болнична и извънболнична помощ и здравни заведения“ са достъпни в ИС „Инфостат“ [https://infostat.nsi.bg/infostat/pages/module.jsf?x\\_2=58](https://infostat.nsi.bg/infostat/pages/module.jsf?x_2=58) и на сайта на НСИ ([www.nsi.bg](http://www.nsi.bg)), раздел „Здравеопазване“.