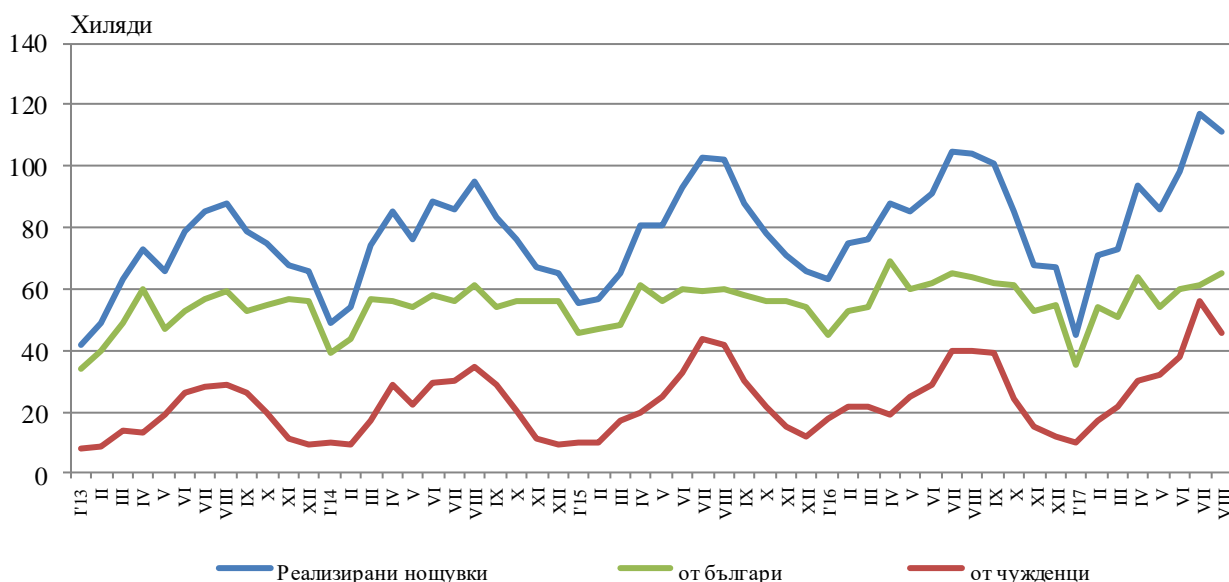


ДЕЙНОСТ НА МЕСТАТА ЗА НАСТАНЯВАНЕ¹ В ОБЛАСТ ПЛОВДИВ ПРЕЗ АВГУСТ 2017 ГОДИНА

През август 2017 г. в областта са функционирали 187 места за настаняване с над 10 легла - хотели, мотели, къмпинги, хижи и други места за краткосрочно настаняване. Броят на стаите в тях е 4.8 хил., а на леглата - 9.4 хиляди. В сравнение с август 2016 г. общият брой на местата за настаняване (функционирали през периода) се увеличават с 3.3%, а леглата в тях - с 3.0%.

Общият брой на нощувките във всички места за настаняване възлиза на 110.7 хил., или с 6.8% повече в сравнение със същия месец на предходната година, като 64.5 хил. от тях са реализирани от български граждани, а 46.2 хил. - от чужденци.

Фиг. 1. Реализирани нощувки в местата за настаняване в област Пловдив по месеци



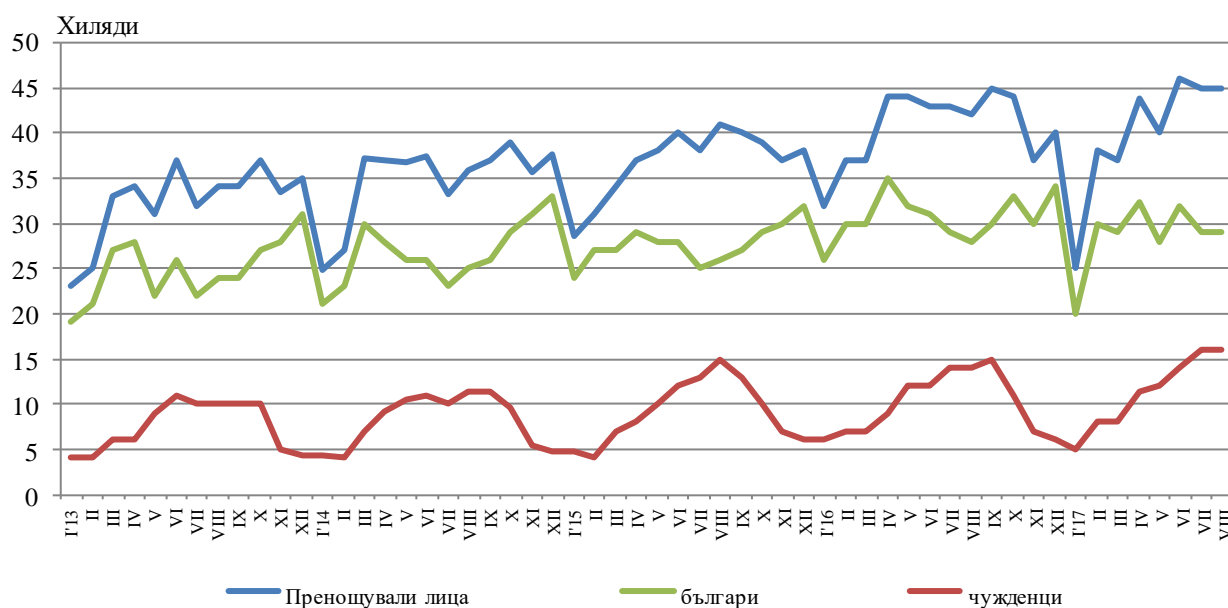
В хотелите с 4 и 5 звезди са реализирани 47.8% от общия брой нощувки на чужди граждани, докато от българи те са 27.1%. В местата за настаняване с 3 звезди са осъществени 45.2% от нощувките на чужденци и 34.5% - на български граждани, докато в останалите места за настаняване (с 1 и 2 звезди) тези дялове са съответно 7.0 и 38.4%.

¹ Функционирали през съответния период.



Средният брой реализирани нощувки от чужденците във всички места за настаняване в областта през август 2017 г. е 2.9. Най-много чужденци, посетили област Пловдив, са граждани на Израел - 14.2%, Испания - 11.0%, Турция - 9.6%, Италия и Франция – по 7.6%, Гърция - 5.5% и Германия - 4.7% от всички пренощували чужденци в областта.

Фиг. 2. Пренощували лица в местата за настаняване в област Пловдив по месеци



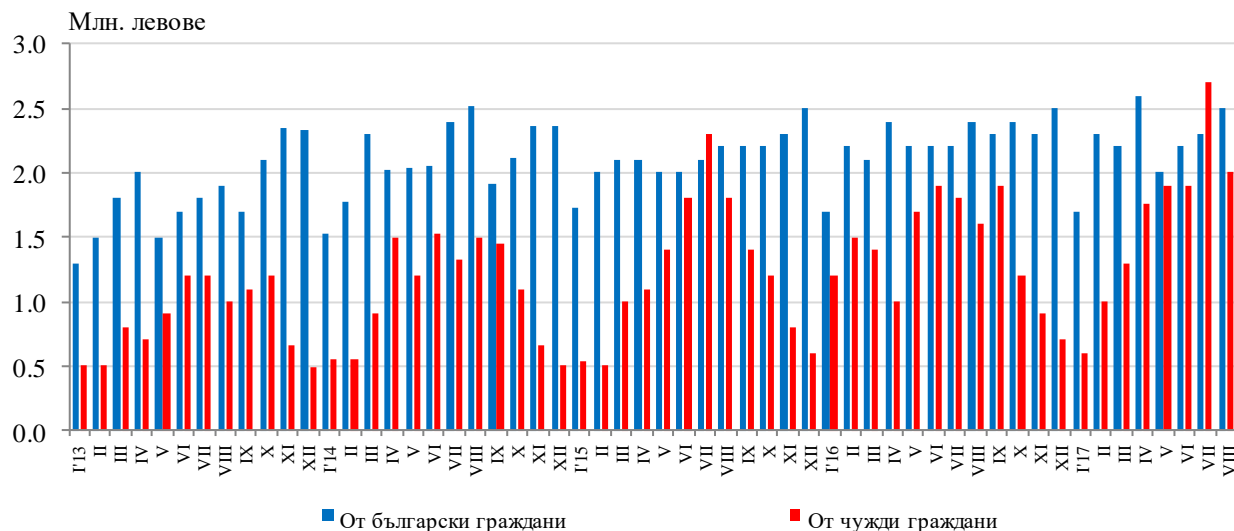
Пренощувалите лица в местата за настаняване през август 2017 г. се увеличават с 6.8% (44.4 хиляди) спрямо август 2016 година. Относителният дял на българите е 64.1% от всички пренощували лица, като по-голямата част от тях (64.3%) са нощували в хотели с 3 или 4 и 5 звезди и са реализирали средно 2.2 нощувки.

Пренощувалите чужденци са 15.9 хил., като 55.0% от тях са нощували в хотели с 4 и 5 звезди и са реализирани средно 2.5 броя нощувки.

Приходите от нощувки в област Пловдив през август 2017 г. достигат 4.5 млн. лв., като от български граждани те са 2.5 млн., а от чужди - 2.0 млн. лева. В сравнение с август 2016 г. е регистрирано увеличение на приходите от нощувки като цяло с 11.9%, като от чужди граждани то е с 24.5%, а от български граждани - с 3.5%.

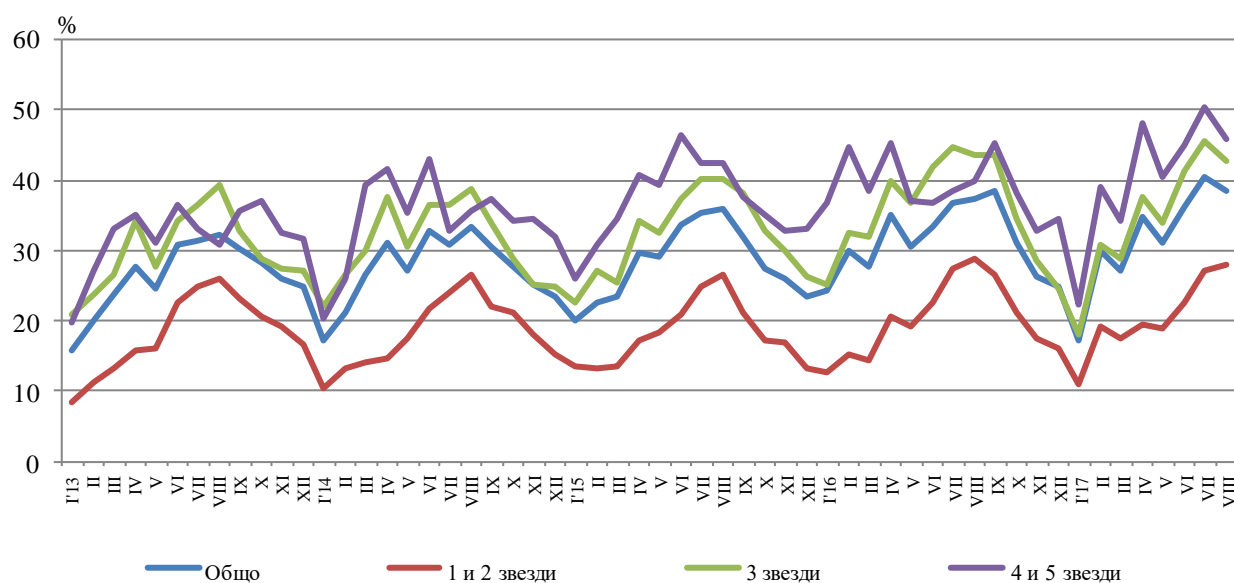


Фиг. 3. Приходи от нощувки в местата за настаняване в област Пловдив по месеци



Общата заетост на леглата в местата за настаняване през август е 38.5%, като тя е най-висока в местата за настаняване с 4 и 5 звезди - 45.8%, следвана от тези с 3 звезди - 42.6% и с 1 и 2 звезди - 27.9%. Като цяло заетостта на леглата се увеличава спрямо август 2016 г. с 1.3 процентни пункта. При местата за настаняване с 1 и 2 звезди имаме намаление е с 0.9 процентни пункта, при тези с 3 звезди – с 1.0 процентен пункт, докато при тези с 4 и 5 звезди имаме увеличение с 6.0 процентни пункта.

Фиг. 4. Заетост на леглата по категории на местата за настаняване в област Пловдив по месеци





Методологични бележки

От 2012 година статистическото изследване на **дейността на местата за настаняване** се провежда месечно в съответствие с Регламент № 692/2011 на Европейския парламент и на Съвета относно европейската статистика на туризма и Регламент № 1051/2011 на Европейската комисия за прилагане на Регламент № 692/2011 на Европейския парламент и на Съвета относно европейската статистика на туризма по отношение на структурата на отчетите за качеството и предаването на данните.

В наблюдението се включват категоризираните хотели, къмпинги и други места за краткосрочно настаняване с над 10 легла, функционирали през съответния отчетен период.

В показателя **други места за краткосрочно настаняване** са обхванати вилни и туристически селища, хостели, къщи за гости, бунгала, почивни домове, хижи, частни квартири и апартаменти и други места за краткосрочно настаняване.

Легладеноноция в експлоатация е максималният капацитет на разкритите легла за всеки ден от отчетния месец.

В **приходите от нощувки** в местата за настаняване са включени сумите, заплатени от гостите, без стойността на допълнителните услуги.

Динамичните редове от данни по показатели са налични в интернет страницата на НСИ².

² Вж. www.nsi.bg, Туризмъ.