

НАЕТИ ЛИЦА И СРЕДНА БРУТНА РАБОТНА ЗАПЛАТА В ОБЛАСТ СМОЛЯН ПРЕЗ ВТОРОТО ТРИМЕСЕЧИЕ НА 2017 ГОДИНА

По предварителни данни на Националния статистически институт **наетите лица по трудово и служебно правоотношение** в област Смолян към края на юни 2017 г. се увеличават с 0.7% спрямо края на март 2017 г. и достигат 31.5 хил., като увеличението на наетите в частния сектор е с 1.1%, а в обществения сектор наетите по трудово и служебно правоотношение намаляват с 0.6%.

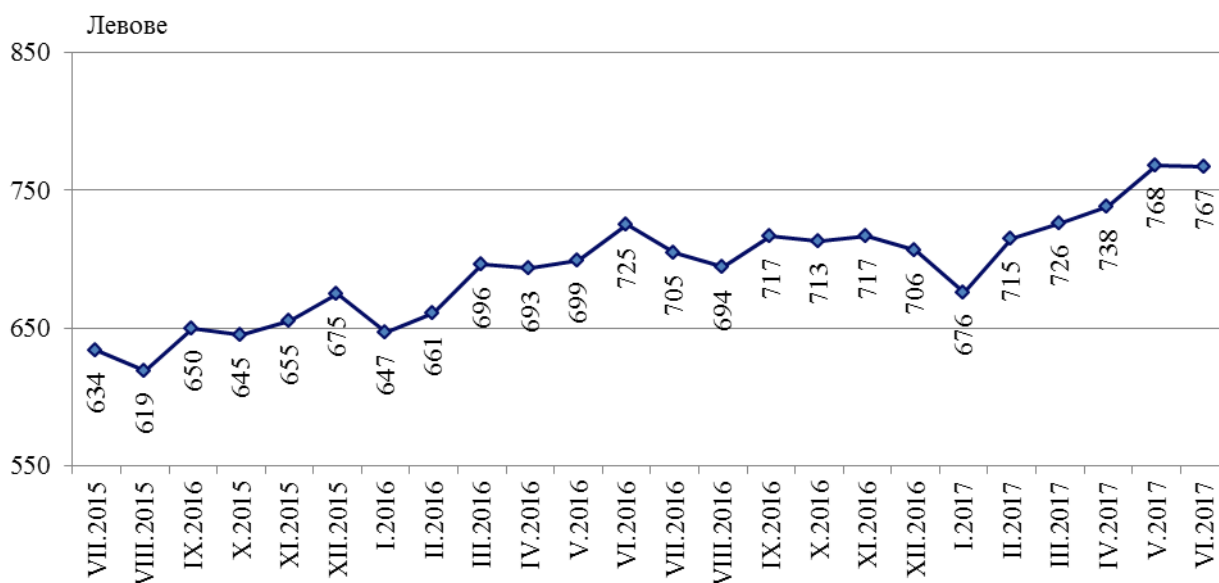
Спрямо края на първото тримесечие на 2017 г. увеличение на наетите лица се наблюдава в икономическите дейности „Професионални дейности и научни изследвания” - с 12.4%, „Финансови и застрахователни дейности” - с 11.5%, „Операции с недвижими имоти“ - 10.5% и „Транспорт, складиране и пощи” - с 10.4%. Най-голямо намаление на наетите лица по трудово и служебно правоотношение е регистрирано в „Култура, спорт и развлечения” - с 32.8%, „Хотелиерство и ресторантьорство” - с 14.2% и „Други дейности” - с 5.5%.

В структурата на наетите лица по икономически дейности най-голям е относителният дял на наетите по трудово и служебно правоотношение в дейностите „Преработваща промишленост” и „Търговия, ремонт на автомобили и мотоциклети” - съответно 38.2 и 10.8%.

В края на юни 2017 г. наетите лица по трудово и служебно правоотношение в област Смолян са с 0.4% повече в сравнение със същия период на предходната година, като увеличението на наетите в частния сектор е с 1.4%, а в обществения сектор наетите по трудово и служебно правоотношение намаляват с 2.8%.

Средната брутна месечна работна заплата в област Смолян за април 2017 г. е 738 лв., за май - 768 лв. и за юни - 767 лева.

Фиг. 1. Средна брутна месечна работна заплата в област Смолян по месеци



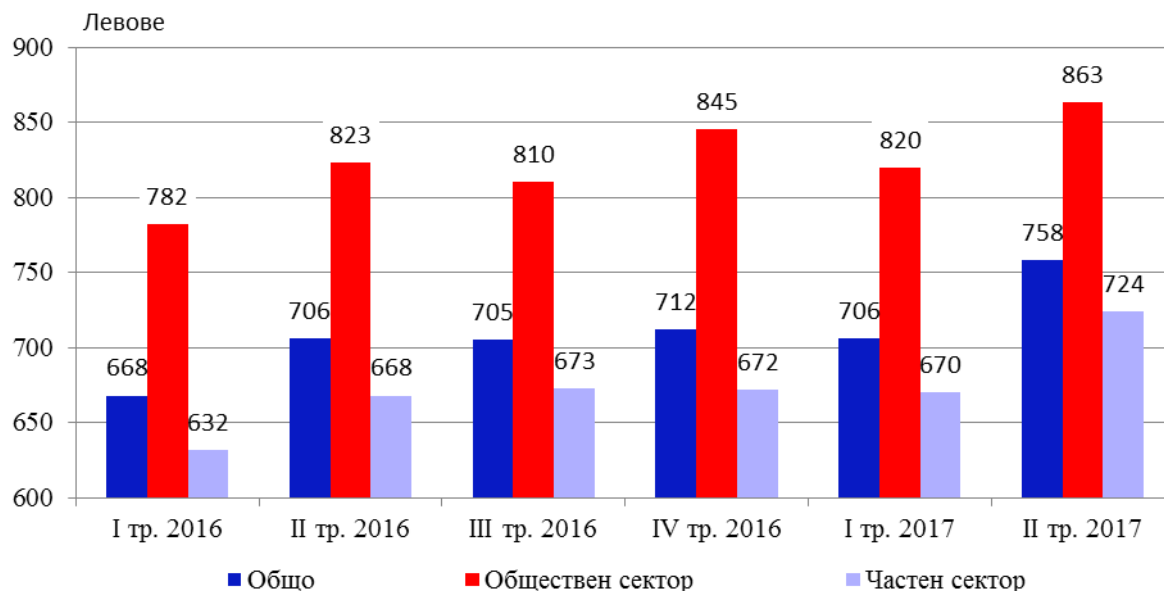
През второто тримесечие на 2017 г. средната месечна работна заплата за област Смолян нараства спрямо първото тримесечие на 2017 г. с 7.4% и достига 758 лв. при 1040 лв. за страната. За обществения сектор средната месечна работна заплата е 863 лв., а за частния - 724 лева.

Увеличение на средната месечна работна заплата, спрямо първото тримесечие на 2017 г., е регистрирано в дейностите „Операции с недвижими имоти” - 24.8%, „Строителство” - 24.2% и „Производство и разпространение на електрическа и топлинна енергия и на газообразни горива“ – 14.9%. Икономическите дейности, в които е регистрирано най-голямо намаление на средната месечна работна заплата са „Култура, спорт и развлечения” - с 5.6%, „Професионални дейности и научни изследвания” - с 1.9% и „Финансови и застрахователни дейности” - с 1.2%.

Спрямо същия период на предходната година средната месечна работна заплата през второто тримесечие на 2017 г. се увеличава с 7.4%.

Най-високо средномесечно трудово възнаграждение през второто тримесечие на 2017 г. са получили наетите лица по трудово и служебно правоотношение в икономическите дейности „Операции с недвижими имоти”, „Добивна промишленост” и „Селско, горско и рибно стопанство”. Най-ниско платени са били наетите лица в икономическите дейности „Други дейности”, „Хотелиерство и ресторантьорство” и „Административни и спомагателни дейности”.

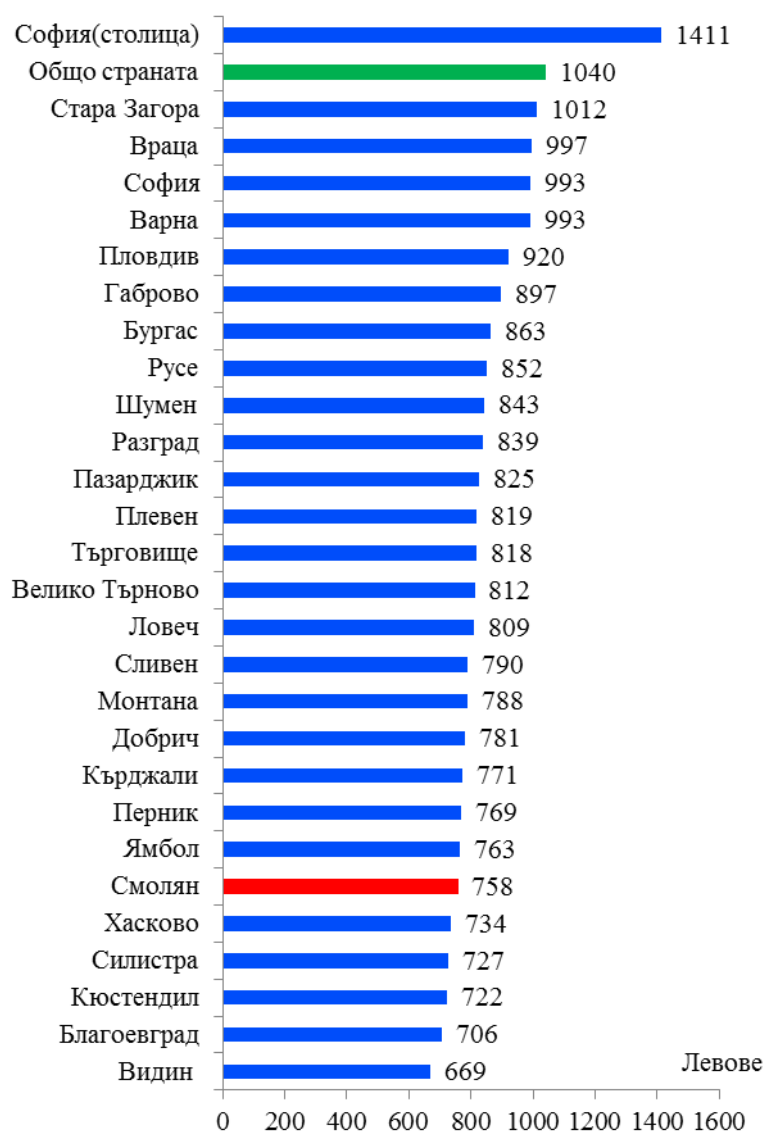
Фиг. 2. Средна брутна месечна работна заплата по сектори в област Смолян



В сравнение с останалите области на страната през второто тримесечие на 2017 г., област Смолян е на 23-то място по показател „средна работна заплата”. Най-висока средна месечна работна заплата получават наетите в областите София (столица) - 1 411 лв., Стара Загора - 1012 лв., Враца - 997 лв., София и Варна - 993 лева.



Фиг. 3. Средна брутна месечна работна заплата по области през второто тримесечие на 2017 година



Методологични бележки

Данните са получени от тримесечното Наблюдение на наетите лица, отработеното време, средствата за работна заплата и други разходи за труд, което има за цел да изследва текущото състояние и динамика на основни аспекти на пазара на труда. Наблюдението е репрезентативно, като се използва стратифицирана случайна извадка от предприятия. Генералната съвкупност се стратифицира по следните критерии: териториален признак - 28 административни области, икономическа дейност по КИД - 2008 и размер на предприятието според броя на наетите лица.

Методологията на тримесечното наблюдение на наетите лица, отработеното време, средствата за работна заплата и други разходи за труд, както и актуални данни, могат да бъдат намерени на интернет страницата на НСИ:

<http://www.nsi.bg/sites/методология>

<http://www.nsi.bg/данни>