

ЛЕЧЕБНИ ЗАВЕДЕНИЯ ЗА БОЛНИЧНА И ИЗВЪНБОЛНИЧНА ПОМОЩ И ЗДРАВНИ ЗАВЕДЕНИЯ В ОБЛАСТ ХАСКОВО КЪМ 31.12.2016 ГОДИНА

1. Лечебни заведения и леглови фонд

Към 31.12.2016 г. в област Хасково функционират 11 заведения за болнична помощ с 1 103 легла в тях (Таблица 1).

Заведенията за извънболнична помощ са 62 с 45 легла, а другите лечебни и здравни заведения - 5 с 50 легла.

1. Лечебни и здравни заведения към 31.12.2016 година в област Хасково (Брой)

	Заведения	Легла
Лечебни заведения за болнична помощ	11	1103
Болници		
Многопрофилни	5	799
Специализирани	5	224
Центрове за психично здраве	1	80
Лечебни заведения за извънболнична помощ	62	45
Медицински център	17	35
Диагностично-консултативни центрове	2	10
Самостоятелна медико-диагностична лаборатория	15	-
Самостоятелна медико-техническа лаборатория	28	-
Други здравни заведения	5	50
в т.ч.		
Центрове за спешна медицинска помощ	1	-
Регионални здравни инспекции	1	-

Заведенията за болнична помощ включват: болници, центрове за кожно-венерически заболявания, центрове за психично здраве и комплексни онкологични центрове. Съгласно Закона за лечебните заведения болниците са многопрофилни и специализирани. Към 31.12.2016 г. многопрофилните болници в областта са 5 със 799 легла. Те представляват 50% от болниците и в тях е съсредоточен 78.1% от легловия фонд на всички болници в областта. В сравнение с 2015 г. легловият фонд на болниците се увеличава с 57 легла.

В област Хасково през 2016 г. има 5 специализирани болница с 224 легла.

В края на 2016 г. **заведенията за извънболнична помощ** са 62 с 45 легла за краткосрочно лечение. В сравнение с 2015 г. броят на тези заведения се увеличава с две.

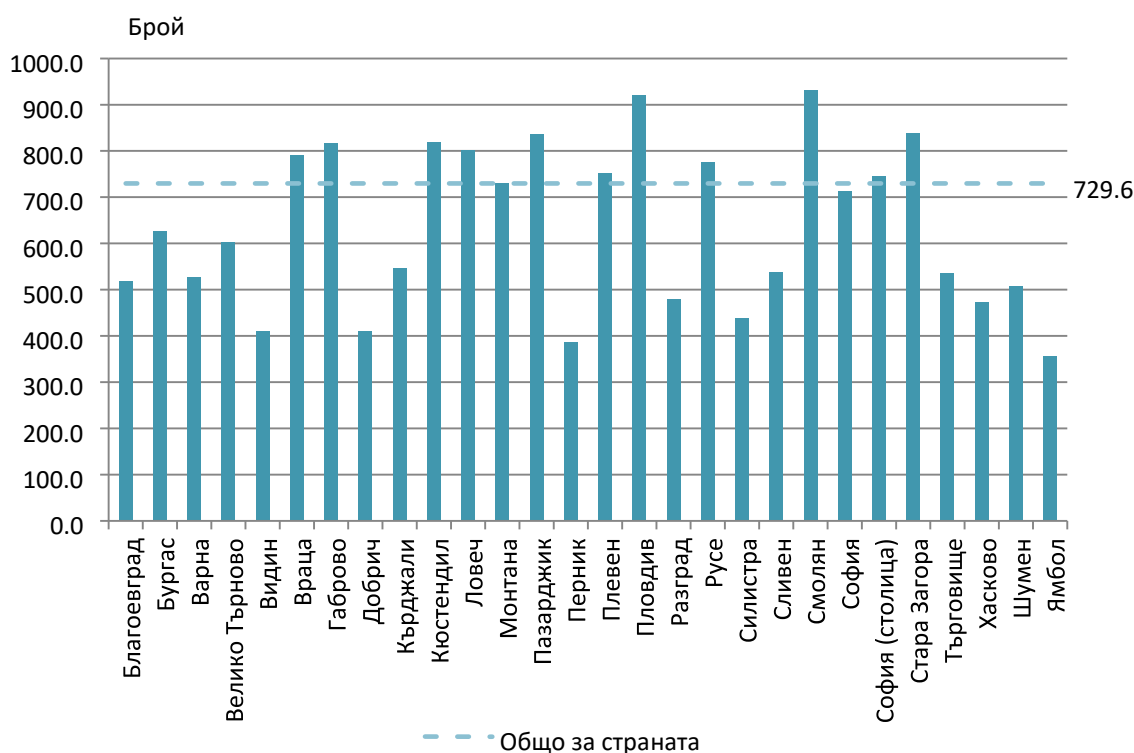
Сред заведенията, които се занимават с клинична медицина, най-голям е броят и легловият фонд на медицинските центрове - 17 с 35 легла. Диагностично-консултативните центрове са 2 заведения с 10 легла.

В края на годината в областта функционират 43 самостоятелни медико-диагностични и медико-технически лаборатории.

Към други лечебни и здравни заведения се отнасят центрoвете за спешна медицинска помощ, регионалните здравни инспекции, домовете за медико-социални грижи за деца, хосписи, национални центрове без легла, диализни центрове и центрове за трансфузионна хематология. В края на 2016 г. броят на тези заведения в областта е 5 с 50 легла.

Осигуреността на населението с болнични легла общо за страната в края на 2016 г. е 729.6 на 100 000 души от населението. Най-високи са стойностите на показателя в областите Смолян (930.3 на 100 000 души от населението), Пловдив (920.5) и Стара Загора (838.0), а най-ниски са в областите Ямбол (355.8) и Перник (385.4) (фиг. 1). За област Хасково този показател е 472.5.

Фиг. 1. Осигуреност с болнични легла на 100 000 души от населението към 31.12.2016 г. по области



2. Медицински персонал

В края на 2016 г. на основен трудов договор в лечебните и здравните заведения в областта практикуват 680 лекари (табл.2). Лекарите по дентална медицина са 229. Медицинските специалисти по здравни грижи са 1 229, от тях 810 са медицински сестри.

Към 31.12.2016 г. разпределението на практикуващите лекари по пол и възраст е следното:

- Мъжете са 313 (46.0%), а жените - 367 (54.0%).
- Най-голям е дялът на лекарите във възрастовата група 55 - 64 години - 280, или 41.2%
- Младите лекари на възраст до 35 години са 30, или 4.4%.

2. Практикуващи лекари по пол и възраст към 31.12.2016 година

	Общо		Мъже		Жени	
	брой	относителен дял в %	брой	относителен дял в %	брой	относителен дял в %
Лекари - общо	680	100.0	313	100.0	367	100.0
до 35 години	30	4.4	15	4.8	15	4.1
35 - 44 години	41	6.0	17	5.4	24	6.5
45 - 54 години	200	29.4	97	31.0	103	28.1
55 - 64 години	280	41.2	123	39.3	157	42.8
65 - 69 години	90	13.2	35	11.2	55	15.0
70 - 74 години	16	2.4	12	3.8	4	1.1
75 и повече години	23	3.4	14	4.5	9	2.5

Лекари по специалности

В структурата на лекарите по специалности¹ най-голям е дялът на общопрактикуващите - 137, или 20.1% от всички лекари в областта, следвани от: Педиатрия - 41 (6.0%), Акушерство и гинекология - 37 (5.4%) и Вътрешни болести - 35 (5.1%).

Осигуреност с лекари

Осигуреността с лекари в края на 2016 г. за област Хасково е 29.1 на 10 000 души от населението, при средно за страната осигуреност с лекари - 41.6 на 10 000 души,

С лекари по дентална медицина в областта осигуреността е 9.8 на 10 000 души, при средно за страната - 11.3 на 10 000 души.

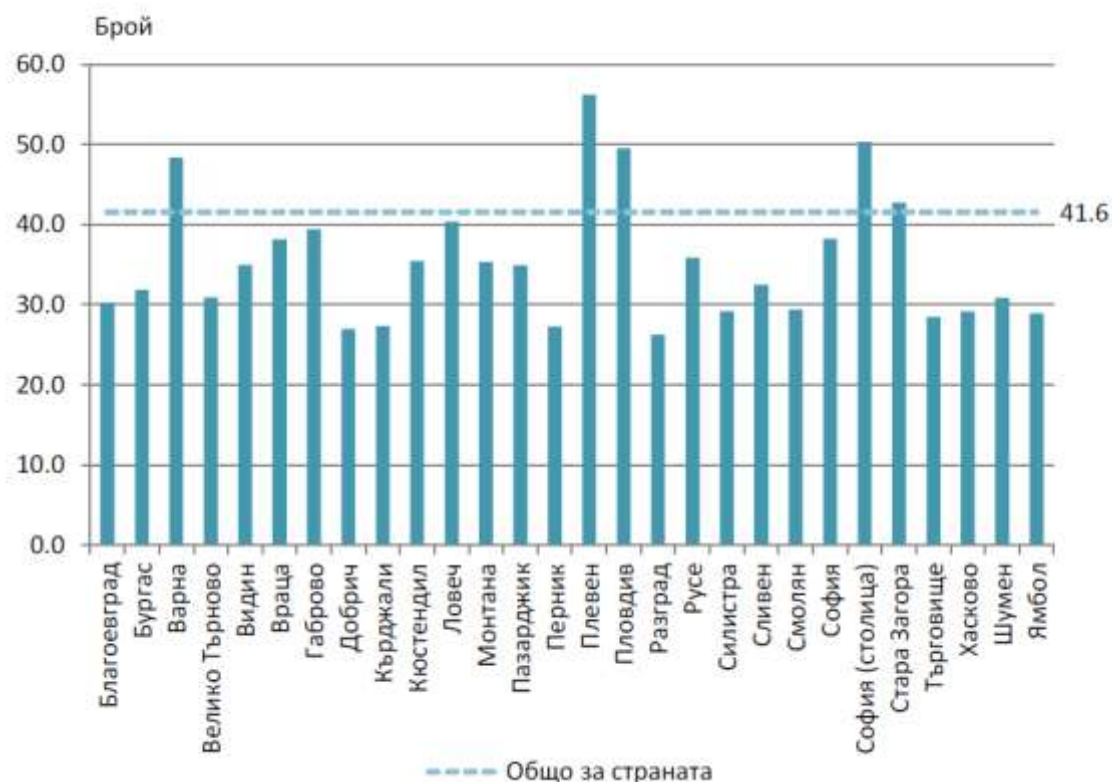
¹ Разпределението на лекарите по специалности се отнася до практикуваната специалност.



Осигуреността на населението с лекари по области варира от 26.3 до 56.3 на 10 000 души, като най-висока е тя в областите, в чиито центрове има медицински университети и университетски болници (фиг. 2). Стойности над средният за страната показател има в областите Плевен (56.3 на 10 000 души от населението), София (столица) (50.3), Пловдив (49.6), Варна (48.4) и Стара Загора (42.8).

Най-нисък е показателят за областите Разград (26.3 на 10 000 души от населението), Добрич (27.0) и Перник (27.3).

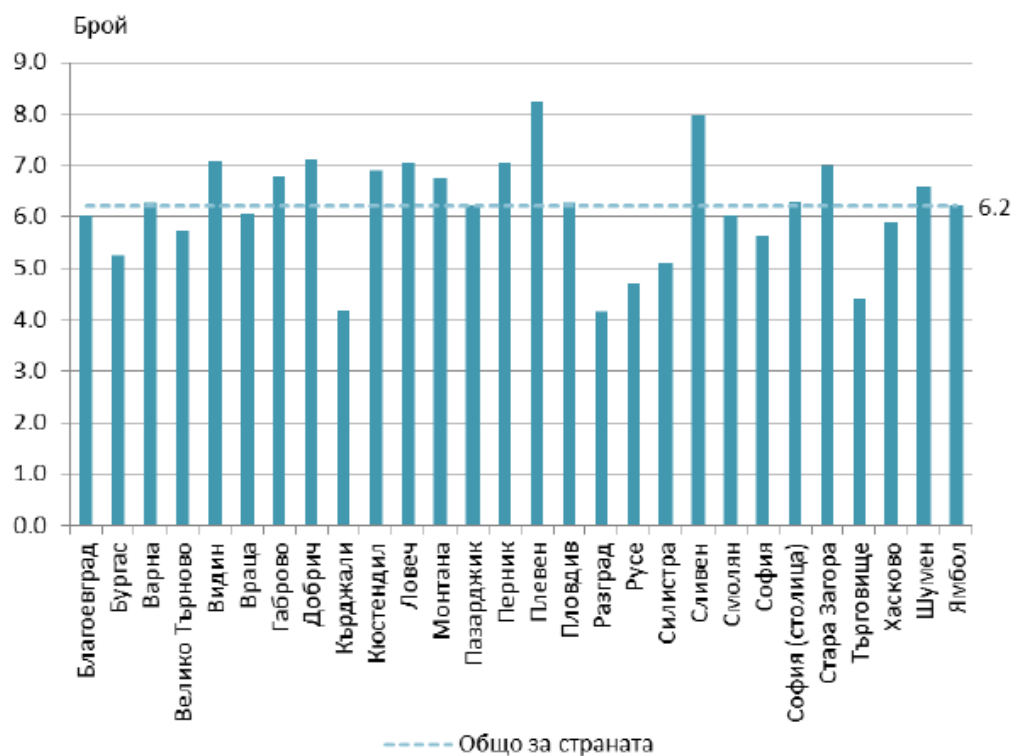
Фиг. 2. Осигуреност с лекари на 10 000 души от населението към 31.12.2016 г. по области





Осигуреността с общопрактикуващи лекари за страната е 6.2 на 10 000 души от населението. Най-висок е показателят за областите Плевен (8.2 на 10 000 души), Сливен (8.0), Добрич и Видин (по 7.1), Стара Загора, Ловеч и Перник (по 7.0). Най-ниска е осигуреността на населението с общопрактикуващи лекари в областите Разград и Кърджали (по 4.2 на 10 000 души от населението), и Търговище (4.4). За област Хасково този показател е 5.9 на 10 000 души. (фиг. 3).

Фиг. 3. Осигуреност с общопрактикуващи лекари на 10 000 души от населението към 31.12.2016 г. по области



Методологични бележки

Статистическото изследване на лечебните и здравните заведения осигурява информация за здравната мрежа по видове лечебни и здравни заведения и териториалното им разпределение, както и за медицинския персонал по специалности и категории. Методологията на изследването е в съответствие с методологическите указания на Евростат за практикуващите медицински специалисти.

Данните от изследването се отнасят към 31.12. на съответната година. Легловият фонд включва броя на действително разкритите и временно закритите за срок по-малък от шест месеца легла, но не включва временно разкритите легла.

При анализ на данните за здравната мрежа трябва да се има предвид, че броят на заведенията и легловият фонд се променят не само в резултат на разкриване и закриване на заведения, но и поради промени, свързани с преобразуване на заведенията от един вид в друг или обединяване на заведения.

При анализиране на данните за осигуреност на населението с медицинска помощ по области трябва да се имат предвид специфичните особености на медицинското обслужване. Лечебните заведения не са свързани пряко само с обслужването на населението на едно населено място или община и достъпът до медицинска помощ е свободен. Голяма част от заведенията обслужват населението на една област или група общини, а специализираните заведения обслужват населението на няколко области. Заведенията с национален обхват независимо от тяхното местонамиране обслужват населението на цялата страна.

В броя на медицинския персонал (физически лица) се включват практикуващите в лечебните и здравните заведения независимо от ведомствената им подчиненост. Не са включени данни за работещите извън страната медицински специалисти и за тези, които не работят непосредствено в лечебните заведения - например във фармацевтичната промишленост.

Показателите за осигуреност на населението с болнични легла и с медицински специалисти са изчислени с броя на населението в края на годината.

Данните за здравната мрежа са разработени на национално, областно и общинско ниво, а за практикуващите медицински специалисти по специалности - на национално и областно ниво.

Повече информация и окончателни данни от изследването „Лечебни заведения за болнична и извънболнична помощ и здравни заведения“ са достъпни в ИС „Инфостат“ (https://infostat.nsi.bg/infostat/pages/module.jsf?x_2=58) и на сайта на НСИ (www.nsi.bg), раздел „Здравеопазване“.