

ЛЕЧЕБНИ ЗАВЕДЕНИЯ ЗА БОЛНИЧНА И ИЗВЪНБОЛНИЧНА ПОМОЩ И ЗДРАВНИ ЗАВЕДЕНИЯ КЪМ 31.12.2016 ГОДИНА В ОБЛАСТ ДОБРИЧ

1. Лечебни заведения и леглови фонд

Към 31.12.2016 г. в област Добрич функционират 6 заведения за болнична помощ със 730 легла, от които 5 болници с 640 легла.

Заведенията за извънболнична помощ са 34 с 24 легла, а другите лечебни и здравни заведения - 3 с 30 легла.

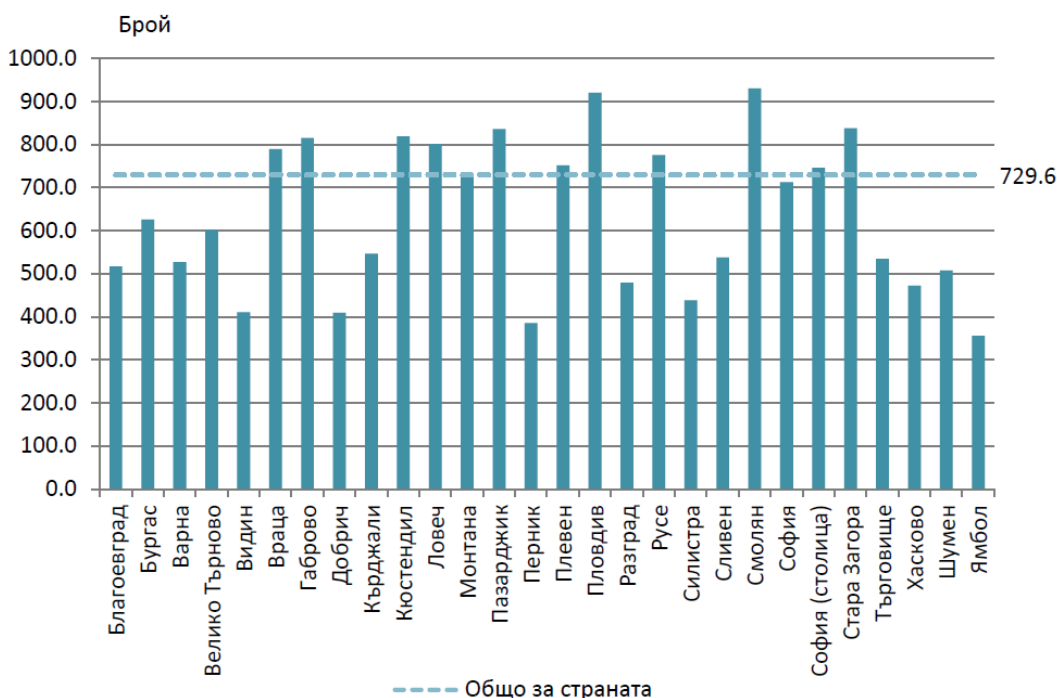
Заведенията за болнична помощ включват болници, центрове за кожно-венерически заболявания, центрове за психично здраве и комплексни онкологични центрове. В сравнение с 2015 г. броят на тези заведения се запазва, а легловият им фонд намалява (с 18 легла, или 2.4%).

Съгласно Закона за лечебните заведения болниците са многопрофилни и специализирани. Към 31.12.2016 г. **многопрофилните болници** са 3 с 490 легла, а специализираните болници са 2 със 150 легла.

Осигуреността на населението с болнични легла в края на 2016 г. е 729.6 на 100 000 души от населението, докато за област Добрич този показател е 409.1 на 100 000 души.

Най-високи са стойностите на показателя в областите Смолян (930.3 на 100 000 души от населението), Пловдив (920.5) и Стара Загора (838.0), а най-ниски са в областите Ямбол (355.8) и Перник (385.4).

Фиг. 1. Осигуреност с болнични легла на 100 000 души от населението към 31.12.2016 г. по области





Към 31.12.2016 г. **заведенията за извънболнична помощ** в област Добрич са 34 с 24 легла за краткосрочно наблюдение и престой. В сравнение с 2015 г. броят на тези заведения намалява с 2.9%, а броят на леглата в тях се запазва непроменен.

Към **други лечебни и здравни заведения** се отнасят центрoвете за спешна медицинска помощ, регионалните здравни инспекции, домовете за медико-социални грижи за деца, хосписите, националните центрове без легла, диализните центрове, както и центрoвете за трансфузионна хематология. В края на 2016 г. тези заведения в област Добрич са 3 с 30 легла.

2. Медицински персонал

В края на 2016 г. на основен трудов договор в лечебните и здравните заведения в област Добрич практикуват 482 лекари. Лекарите по дентална медицина са 145. Медицинските специалисти по здравни грижи, които работят на основен трудов договор в лечебните заведения, са 843, от които 537 медицински сестри и 61 акушерки.

1. Медицински персонал в област Добрич

	2014	2015	2016	2014	2015	2016
	Брой			на 10 000 души от населението		
Лекари	498	481	482	27.2	26.6	27.0
Лекари по дентална медицина	115	137	145	6.3	7.6	8.1
Медицински специалисти по здравни грижи	911	840	843	49.8	46.5	47.2
Население на един						
лекар	367	375	370	X	X	X
лекар по дентална медицина	1 590	1 318	1 231	X	X	X

Практикуващи лекари по пол и възраст

Към 31.12.2016 г. разпределението на практикуващите лекари по пол и възраст е следното:

- Мъже са 199 (41.3%), жени - 283 (58.7%).
- Най-голям е дялът на лекарите във възрастовата група 55 - 64 години - 187, или 38.8%.
- Младите практикуващи лекари на възраст до 35 години са 24, или 5.0%, а най-възрастните (на 65 и повече години) - 85, или 17.6%.

Лекари по специалности

В структурата на лекарите по специалности¹ най-голям е дялът на общопрактикуващите лекари - 127, или 26.3% от всички лекари в областта, следвани от практикуващите Педиатрия - 27 (5.6%), Акушерство и гинекология - 24 (5.0%), Хирургия - 22 (4.6%), Кардиология и Нервни болести - по 19 (3.9%), Психиатрия - 18 (3.7%), Анестезиология и интензивно лечение – 15 (3.1%), Вътрешни болести и образна диагностика – по 14 (2.9%).

¹ Разпределението на лекарите по специалности се отнася до практикуваната специалност.



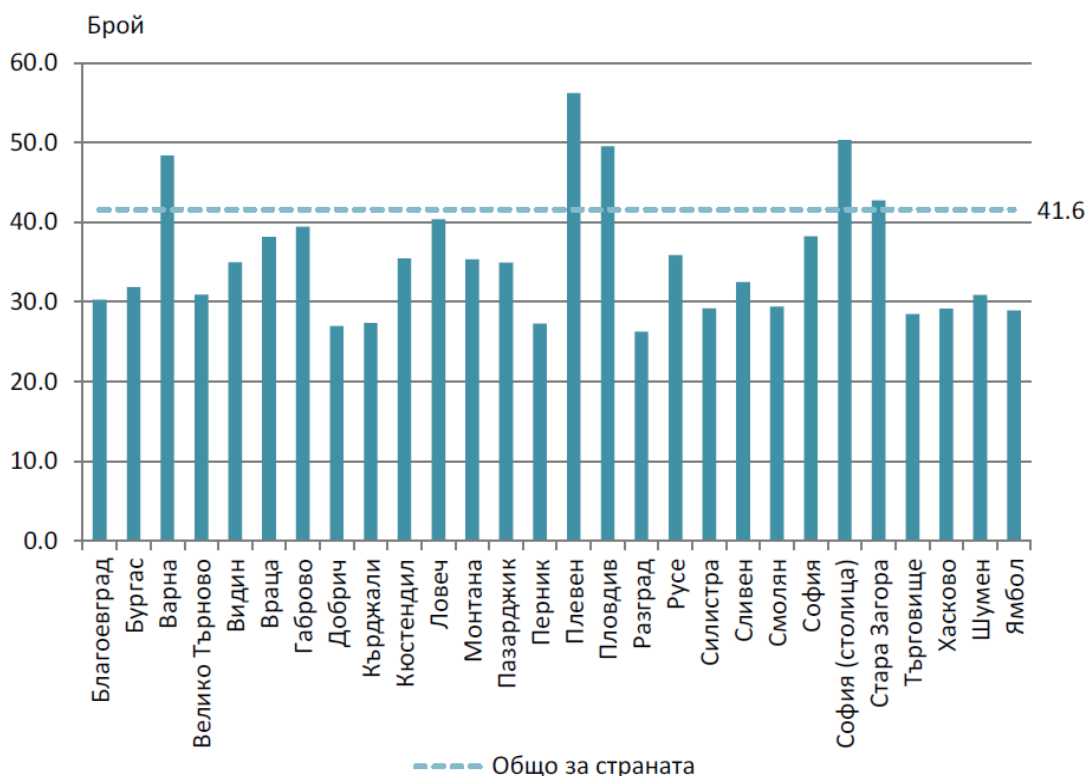
Осигуреност с лекари

Осигуреността с лекари в края на 2016 г. общо за страната е 41.6 на 10 000 души от населението, а с лекари по дентална медицина - 11.3 на 10 000 души от населението.

Осигуреността на населението с лекари по области варира от 26.3 до 56.3 на 10 000 души, като най-висока е тя в областите, в чиито центрове има медицински университети и университетски болници. Стойности над този за страната има показателят в областите Плевен (56.3 на 10 000 души от населението), София (столица) (50.3), Пловдив (49.6), Варна (48.4) и Стара Загора (42.8).

Най-нисък е показателят за областите Разград (26.3 на 10 000 души от населението), Добрич (27.0) и Перник (27.3).

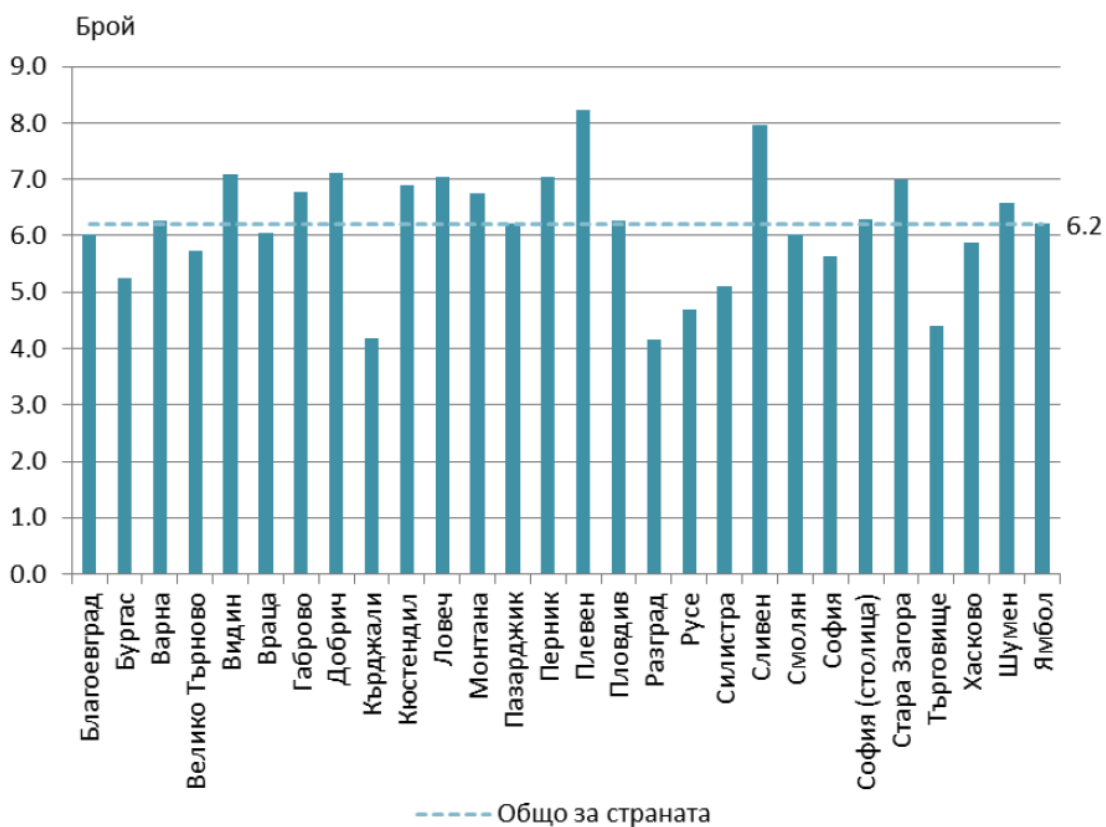
Фиг. 2. Осигуреност с лекари на 10 000 души от населението към 31.12.2016 г. по области



Осигуреността с общопрактикуващи лекари за страната е 6.2 на 10 000 души от населението. Най-висок е показателят за областите Плевен (8.2 на 10 000 души), Сливен (8.0), Добрич и Видин (по 7.1), Стара Загора, Ловеч и Перник (по 7.0). Най-ниска е осигуреността на населението с общопрактикуващи лекари в областите Разград и Кърджали (по 4.2 на 10 000 души от населението), и Търговище (4.4).



Фиг. 3. Осигуреност с общопрактикуващи лекари на 10 000 души от населението към 31.12.2016 г. по области



Методологични бележки

Статистическото изследване на лечебните и здравните заведения осигурява информация за здравната мрежа по видове лечебни и здравни заведения и териториалното им разпределение, както и за медицинския персонал по специалности и категории. Методологията на изследването е в съответствие с методологическите указания на Евростат за практикуващите медицински специалисти.

Данните от изследването се отнасят към 31.12. на съответната година.

Легловият фонд включва броя на действително разкритите и временно закритите за срок по-малък от шест месеца легла, но не включва временно разкритите легла.

При анализ на данните за здравната мрежа трябва да се има предвид, че броят на заведенията и легловият фонд се променят не само в резултат на разкриване и закриване на заведения, но и поради промени, свързани с преобразуване на заведенията от един вид в друг или обединяване на заведения.

При анализиране на данните за осигуреност на населението с медицинска помощ по области трябва да се имат предвид специфичните особености на медицинското обслужване. Лечебните заведения не са свързани пряко само с обслужването на населението на едно населено място или община и достъпът до медицинска помощ е свободен. Голяма част от заведенията обслужват населението на една област или група общини, а специализираните заведения обслужват населението на няколко области. Заведенията с национален обхват независимо от тяхното местонамиране обслужват населението на цялата страна.

В броя на медицинския персонал (физически лица) се включват практикуващите в лечебните и здравните заведения независимо от ведомствената им подчиненост. Не са включени данни за работещите извън страната медицински специалисти и за тези, които не работят непосредствено в лечебните заведения - например във фармацевтичната промишленост.

Разпределението на лекарите по специалности е в съответствие с Наредба № 1 на Министерството на здравеопазването (ДВ., бр.7 от 27 януари 2015 г.) и се отнася до практикуваната специалност.

Показателите за осигуреност на населението с болнични легла и с медицински специалисти са изчислени с броя на населението в края на годината.

Данните за здравната мрежа са разработени на национално, областно и общинско ниво, а за практикуващите медицински специалисти по специалности - на национално и областно ниво.

Повече информация и данни от изследването „Лечебни заведения за болнична и извънболнична помощ и здравни заведения“ са достъпни в ИС „Инфостат“ (https://infostat.nsi.bg/infostat/pages/module.jsf?x_2=58) и на сайта на НСИ (www.nsi.bg), раздел „Здравеопазване“.