



## ПРЕСТЪПЛЕНИЯ, ОБВИНЯЕМИ И ОСЪДЕНИ ЛИЦА В ОБЛАСТ ВЕЛИКО ТЪРНОВО ПРЕЗ 2016 ГОДИНА

През 2016 г. в област Велико Търново са приключили делата за 1 054 извършени **престъпления**. Делата за 376 от тях са завършили с ефективно осъждане, за 453 - с условно осъждане, за 22 - с оправдаване, за 3 - с прекратяване, и за 200 - с освобождаване от наказание.

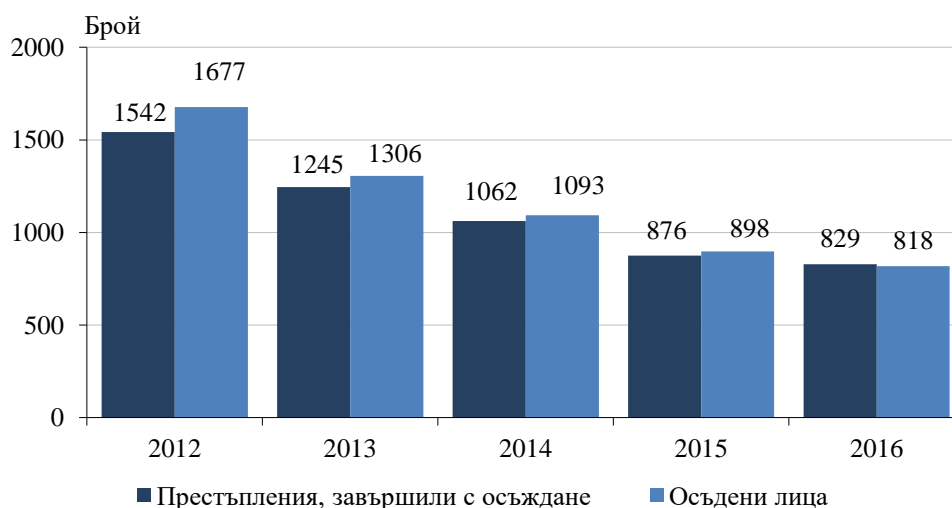
С **осъдителни присъди** (ефективни и условни) са приключили делата за 829 извършени престъпления, което е с 5.4% по-малко в сравнение с 2015 година.

Броят на **осъдените лица** с влезли в сила присъди е 818. Спрямо 2015 г. техният брой намалява с 8.9%.

Броят на **обвиняемите лица** в област Велико Търново през 2016 г. е 1 042, от които:

- условно осъдени са 450 (43.2%) лица;
- с ефективна осъдителна присъда са приключили делата на 368 лица, или 35.3% от общия брой на обвиняемите;
- освободени от наказателна отговорност са 204 (19.6%) лица;
- оправдани са 18 обвиняеми лица (1.7%);
- на 2 лица делата са прекратени (0.2%).

**Фиг. 1. Престъпления, завършили с осъждане, и осъдени лица в област Велико Търново през периода 2012 - 2016 година**





### **Престъпления, завършили с осъждане, и осъдени лица по глави от Наказателния кодекс (НК) и някои видове престъпления**

В структурата на престъпленията, завършили с осъждане (таблица 1 от приложението), най-голям дял имат **общоопасните престъпления**<sup>1</sup> (51.1%). През 2016 г. с осъждане са завършили делата за 424 общоопасни престъпления, което е с 1.9% повече спрямо предходната година. Броят на осъдените за тези престъпления е 417, или 51.0% от всички осъдени лица. Спрямо 2015 г. се наблюдава увеличение с 5.8% на осъдените лица за общоопасни престъпления.

**Престъпленията против собствеността**<sup>2</sup> (221) са на второ място по относителен дял в съвкупността на наказаната престъпност - 26.7% от всички наказани престъпления. В сравнение с 2015 г. броят на престъпленията от тази група, завършили с осъждане, намалява с 19.9%. Лицата, осъдени за тези престъпления са 247, като спрямо 2015 г. те намаляват с 25.8%.

Кражбите на имущество са най-разпространените сред наказаните престъпления против собствеността - 63.6%. С присъда са завършили 143 престъпления от този вид, като осъдените лица са 165, което е съответно с 20.6 и 30.1% по-малко спрямо предходната година.

**Престъпленията против личността**<sup>3</sup> са на трето място по относителен дял в наказаната престъпност - 6.0% от наказаните престъпления (49 престъпления). За тях са осъдени 38 лица, или (4.7% от всички осъдени в област Велико Търново). В сравнение с 2015 година броя на тези престъпления намалява с 5.8%, а осъдените за тях лица намаляват - със 7.3%.

По своята правна и криминална характеристика убийствата са сред най-тежките престъпления против личността. През 2016 г. в област Велико Търново за извършването на 3 убийства са осъдени 3 лица.

През 2016 г. са наказани **45 престъпления против стопанството**<sup>4</sup>, или 5.4% от всички престъпления, завършили с осъждане. За извършването им са осъдени 45 лица, или 5.5% от общия брой на лицата с влезли в сила присъди през годината.

#### **Осъдени лица за други видове престъпления**

През 2016 г. са осъдени за извършването на:

- Престъпления против дейността на държавни органи, обществени организации, и лица, изпълняващи публични функции - 23 лица (2.8% от всички осъдени);

<sup>1</sup> В общоопасните престъпления се включват престъпленията, извършени по общоопасен начин или с общоопасни средства, по транспорта и съобщенията, против народното здраве и против околната среда, при използване на атомната енергия за мирни цели и други общоопасни престъпления.

<sup>2</sup> Престъпленията против собствеността включват кражба и грабеж на имущество, присвояване, измама, изнудване, вещно укривателство, унищожаване и повреждане на имущество, злоупотреба на доверие.

<sup>3</sup> В престъпленията против личността се включват: убийство, телесна повреда, злепоставяне, отвличане и противозаконно лишаване от свобода, принуда, издаване на чужда тайна, обида и клевета, разврат и трафик на хора.

<sup>4</sup> Престъпленията против стопанството включват: общи стопански престъпления, престъпления против кредиторите, престъпления в отделни стопански отрасли, престъпления против митническия режим и престъпления против паричната и кредитната система.



- Престъпления против реда и общественото спокойствие - 20 лица (2.5%);
- Документални престъпления - 15 лица (1.8%);
- Престъпления против брака, семейството и младежта - 10 лица (1.2%);
- Престъпления против правата на гражданите - 2 лица (0.2%);
- Престъпления против финансовата, данъчната и осигурителната система - 1 лице (0.1%).

#### Осъдени лица по пол

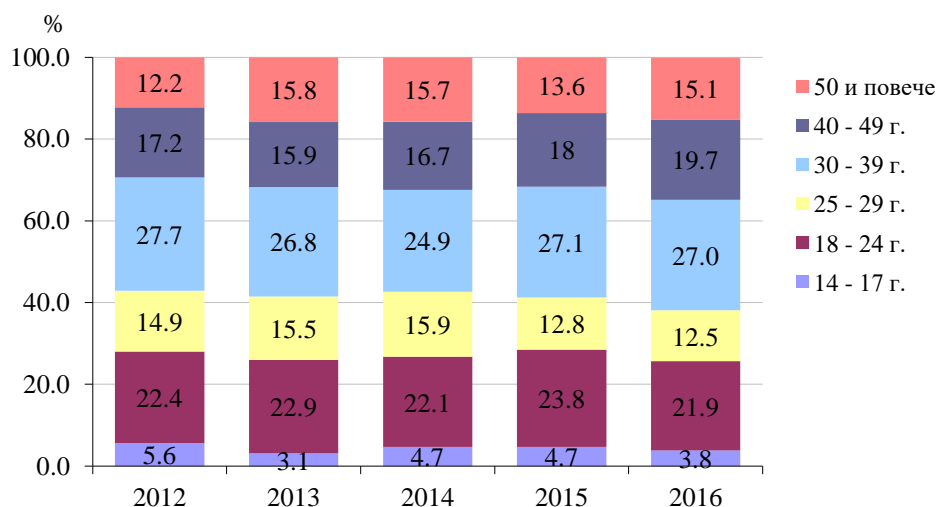
През 2016 г. в областта броят на осъдените мъже е 768, или 93.9% от общия брой на осъдените лица, а броят на осъдените жени е 50 (6.1%). В сравнение с 2015 г. осъдените мъже намаляват с 6.5%, а осъдените жени - с 35.1% (таблица 2 от приложението).

#### Осъдени лица по възраст

Разпределението на осъдените лица по възраст (таблица 3 от приложението) през 2016 г. е следното:

- най-големи са броят и дялът на лицата на възраст 30 - 39 години - 221 лица (27.0% от общия брой на осъдените лица);
- на възраст 18 - 24 години - 179 лица (21.9%);
- на възраст 40 - 49 години - 161 лица (19.7%);
- на 50 и повече години - 124 лица (15.1%);
- на възраст 25 - 29 години - 102 лица (12.5%);
- най-малки са броят и дялът на непълнолетните осъдени лица на възраст 14 - 17 години - 31 лица (3.8%).

**Фиг. 2. Относителен дял на осъдените лица по възраст в област Велико Търново**

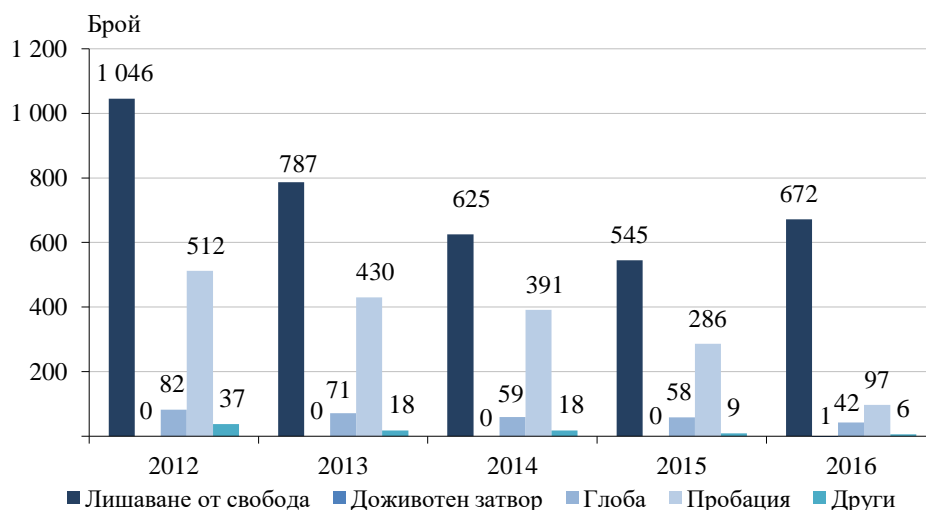




### Осъдени лица по наложени наказания

През 2016 г. в област Велико Търново лишените от свобода (таблица 4 от приложението) са 672, или 82.1% от общия брой на осъдените лица. От тях най-голям е дялът на осъдените на лишаване от свобода до шест месеца - 434 лица (64.6% от лишените от свобода). Наказанието пробация е наложено на 97 лица (11.9% от всички осъдени лица). С глоба са наказани 42 лица, или 5.1% от общия брой на осъдените лица, на 6 лица (0.7%) са наложени други наказания, а 1 лице (0.1%) е осъдено на доживотен затвор за извършването на убийство в условията на опасен рецидив.

**Фиг. 3. Осъдени лица по наложени наказания в област Велико Търново**





### Методологични бележки

**Статистическите данни** за престъпленията, завършили с осъждане, и осъдените лица с влезли в сила присъди са на базата на годишни данни, получавани от окръжните, районните и военните съдилища и от Специализирания наказателен съд.

**Обект на наблюдение** е дейността на районните и окръжните съдилища по наказателните дела от общ, частен и административен характер. От 1998 г. е включена и информация за дейността на военните съдилища, а от 2012 г. - и на Специализирания наказателен съд. Не е включена информация за резултатите от дейността на Върховния касационен съд.

**Единици на наблюдение** са престъпленията, завършили с осъждане, и осъдените лица с влезли в сила присъди.

**В броя на престъпленията и осъдените лица** за дадена отчетна година се включват тези, на които присъдата е влязла в сила през същата година.

**В броя на обвиняемите лица** се включват осъдените, условно осъдените, оправданите, освободените от наказание и лицата, на които делата са прекратени.

**В броя на осъдените лица** се включват всички осъдени лица на някакво наказание, включително и условно осъдените.

**В броя на престъпленията, завършили с осъждане**, се включват всички престъпления, завършили с осъждане, независимо дали са извършени от едно или повече лица.

**Възрастта на осъдените лица** е посочена в навършени години към момента на извършване на престъплението.

**Непълнолетни** са навършилите 14 години, но ненавършили 18 години лица.

**Пълнолетни** са лицата на възраст 18 и повече години.

**Осъдените непълнолетни лица** се включват в общия брой на осъдените лица.

Съгласно член 31, ал. 1 и 2 от НК **наказателноотговорно** е пълнолетно лице, навършило 18-годишна възраст, което в състояние на вменяемост извърши престъпление. **Непълнолетно лице** - навършило 14 години, но ненавършило 18 години, е **наказателноотговорно**, ако е могло да разбира свойството и значението на деянието и да ръководи постъпките си.

**Коефициентът на криминална активност** е изчислен като отношение на броя на осъдените лица към броя на средногодишното население за съответната година на 100 000 души.

Данните за престъпленията, завършили с осъждане, и осъдените лица са получени на основата на информация от изследвания на Националния статистически институт и данни от административен източник - Единната информационна система за противодействие на престъпността (ЕИСПП).

Повече информация и данни за престъпленията, завършили с осъждане, и осъдените лица могат да бъдат намерени на сайта на НСИ - <http://www.nsi.bg>.





ТЕРИТОРИАЛНО СТАТИСТИЧЕСКО БЮРО - СЕВЕР  
Отдел „Статистически изследвания - Велико Търново“

Таблица 3  
Осъдени лица с влезли в сила присъди по възраст в област Велико Търново

Възраст	2012	2013	2014	2015	2016
	Брой				
<b>Общо</b>	<b>1677</b>	<b>1306</b>	<b>1093</b>	<b>898</b>	<b>818</b>
14 - 17 г.	94	40	51	42	31
18 - 24 г.	376	299	241	214	179
25 - 29 г.	249	202	174	115	102
30 - 39 г.	464	350	272	243	221
40 - 49 г.	289	208	183	162	161
50 и повече	205	207	172	122	124
	Структура - %				
<b>Общо</b>	<b>100.0</b>	<b>100.0</b>	<b>100.0</b>	<b>100.0</b>	<b>100.0</b>
14 - 17 г.	5.6	3.1	4.7	4.7	3.8
18 - 24 г.	22.4	22.9	22.1	23.8	21.9
25 - 29 г.	14.8	15.5	15.9	12.8	12.5
30 - 39 г.	27.7	26.8	24.9	27.1	27.0
40 - 49 г.	17.2	15.9	16.7	18.0	19.7
50 и повече	12.2	15.8	15.7	13.6	15.1

Таблица 4  
Осъдени лица с влезли в сила присъди по наложени наказания в област Велико Търново

Наложени наказания	2012	2013	2014	2015	2016
	(Брой)				
<b>Общо</b>	<b>1677</b>	<b>1306</b>	<b>1093</b>	<b>898</b>	<b>818</b>
Лишаване от свобода	1 046	787	625	545	672
Доживотен затвор	-	-	-	-	1
Глоба	82	71	59	58	42
Пробация	512	430	391	286	97
Други	37	18	18	9	6