



НАЕТИ ЛИЦА И СРЕДНА БРУТНА РАБОТНА ЗАПЛАТА В ОБЛАСТ ПЛЕВЕН ПРЕЗ ПЪРВОТО ТРИМЕСЕЧИЕ НА 2017 ГОДИНА (ПРЕДВАРИТЕЛНИ ДАННИ)

По предварителни данни на Националния статистически институт (НСИ) **наетите лица по трудово или служебно правоотношение** в област Плевен към края на март 2017 г. намаляват с 3.1% спрямо края на декември 2016 г., като достигат 58.3 хиляди. Спрямо края на четвъртото тримесечие на 2016 г. най-голямо увеличение на наетите лица се наблюдава в икономическите дейности: „Доставяне на води; канализационни услуги, управление на отпадъци и възстановяване” – с 14.3% , „Култура, спорт и развлечения” – с 5.9%, „Селско, горско и рибно стопанство” – с 4.6% и „Създаване и разпространени на информация и творчески продукти; далекосъобщения, финансови и застрахователни дейности ” – с 2.7%. Най-голямо намаление на наетите лица по трудово и служебно правоотношение е регистрирано в „Хотелиерство и ресторантьорство” – с 37.7%, „Административни и спомагателни дейности“ – с 9.8%, „Търговия, ремонт на автомобили и мотоциклети” – с 9.0% и „Операции с недвижими имоти“ – с 8.1%.

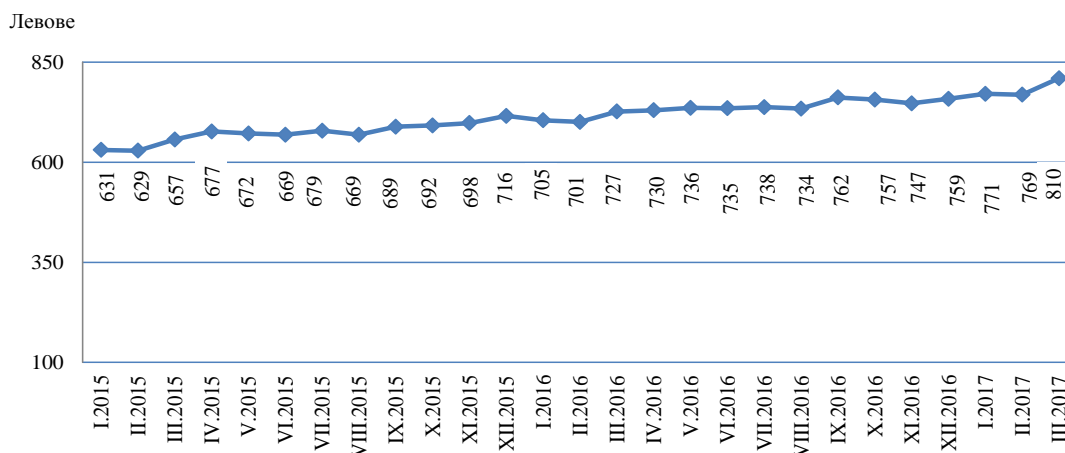
В структурата на наетите лица по икономически дейности през първото тримесечие на 2017 г. най-голям е относителният дял на наетите по трудово и служебно правоотношение в дейностите „Преработваща промишленост” – 29.4%, „Търговия, ремонт на автомобили и мотоциклети” – 15.7%, „Образование” и „Хуманно здравеопазване и социална работа” - с по 10.2%.

В края на март 2017 г. наетите лица по трудово или служебно правоотношение в област Плевен са с 3.6% или с 2.2 хил. по-малко в сравнение със същия период на предходната година, като най-голямо намаление на наетите се наблюдава в икономическите дейности , „Селско, горско и рибно стопанство” – с 1.0 хил. „Търговия, ремонт на автомобили и мотоциклети ” – с 0.6 хил., „Административни и спомагателни дейности“ – с 0.5 хил. и „Образование” – с 0.2 хиляди. Най-голямо увеличение на наетите лица в края на март 2017 г. спрямо края на март 2016 г. има в икономическа дейност „Хуманно здравеопазване и социална работа” – с 0.3 хил. и „Транспорт; складиране и пощи“ с 0.1 хиляди.

Средната брутна месечна работна заплата за януари 2017 г. е 771 лв., за февруари – 769 лв. и за март – 810 лева.



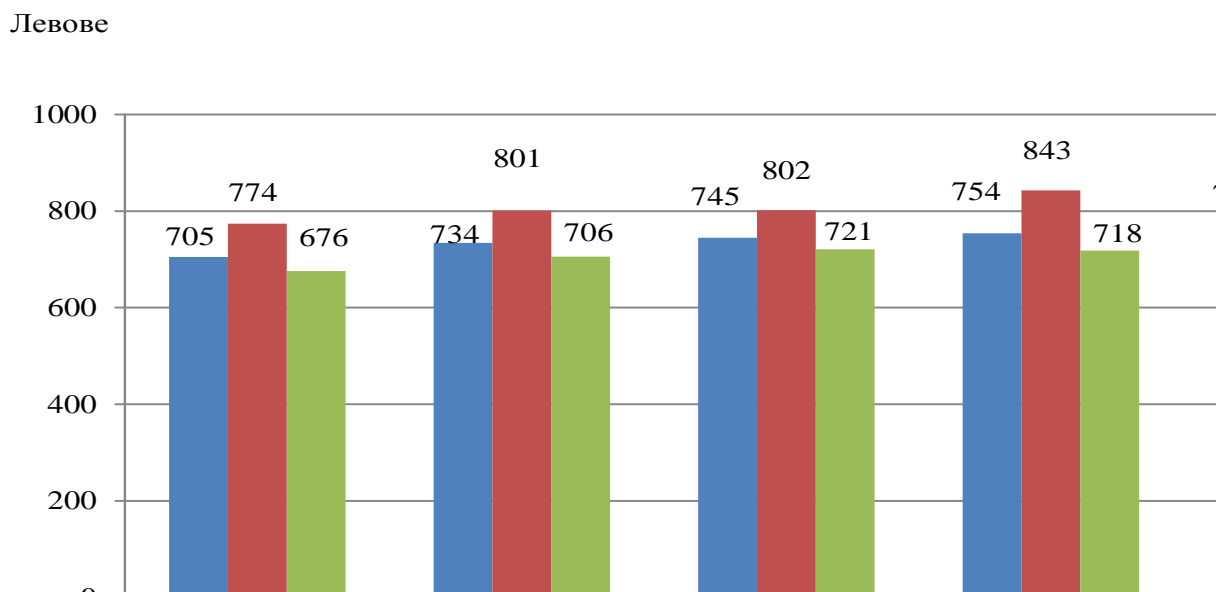
Фиг.1. Средна брутна работна заплата общо за област Плевен по месеци



През първото тримесечие на 2017 г. средната месечна работна заплата за област Плевен е 784 лв. и е по-голяма спрямо четвъртото тримесечие на 2016 г – с 4.0%. За общественения сектор средната месечна работна заплата е 853 лв., а за частния - 754 лева.

През първото тримесечие на 2017 г. средната месечна работна заплата за област Плевен нараства с 10.3% в сравнение с първото тримесечие на 2016 г., като най-голямо е увеличението в икономическите дейности „Други дейности“ – с 55.0%, „Селско, горско и рибно стопанство“ – с 32.2%, „Операции с недвижими имоти ” – с 25.4% и „Професионални дейности и научни изследвания ” – с 22.7%.

Фиг.2. Средна брутна месечна работна заплата по сектори





Спрямо същия период на предходната година средната месечна работна заплата през първото тримесечие на 2017 г. в общественния сектор нараства с 10.2%, а в частния сектор – с 10.1%.

Най-високо средномесечно трудово възнаграждение през първото тримесечие на 2017 г. са получили наетите лица по трудово и служебно правоотношение в следните икономически дейности:

„Производство и разпределение на електрическа и топлинна енергия и газообразни горива” – 1 500 лв.;

„Финансови и застрахователни дейности” – 1 145 лв.;

„Селско, горско и рибно стопанство” – 964 лв

„Държавно управление” – 953лв.;

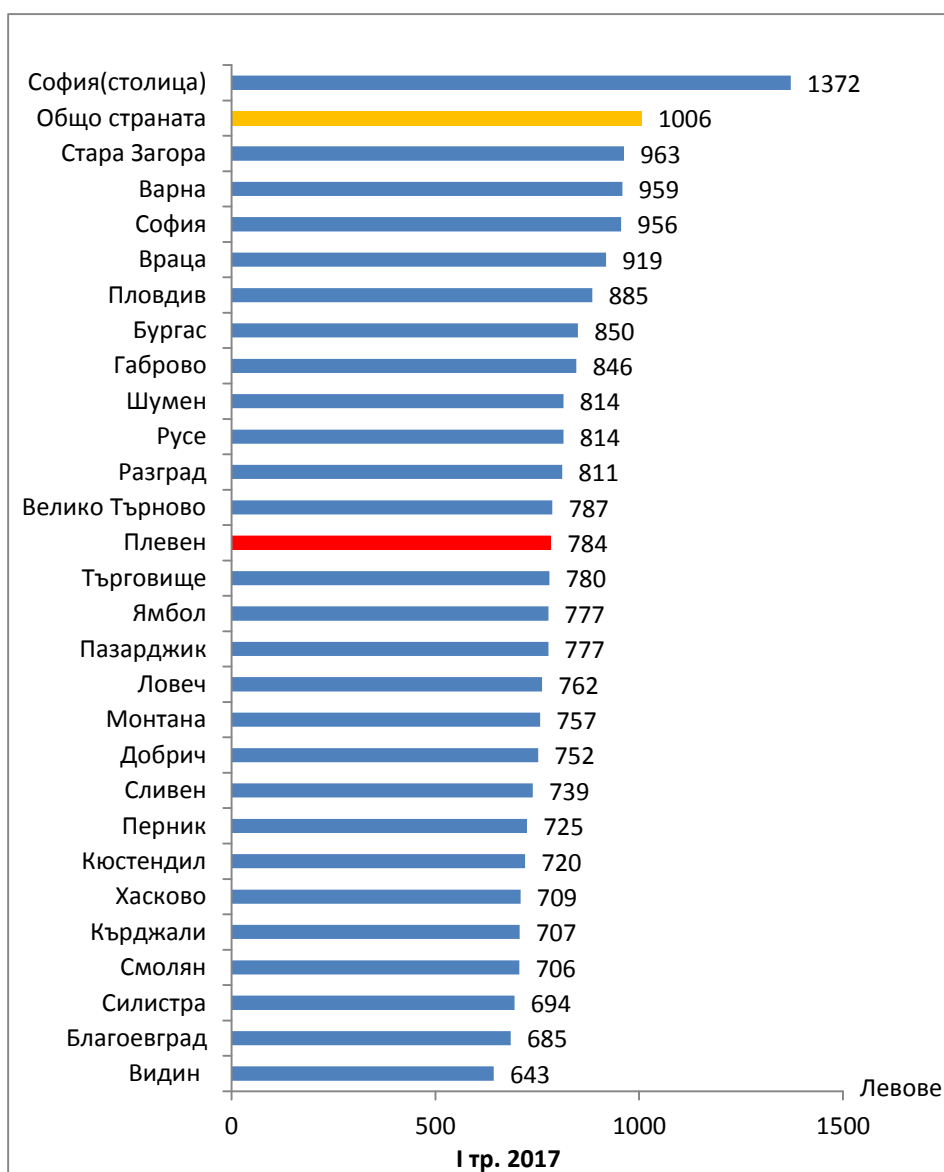
„Хуманно здравеопазване и социална работа” – 951 лв.;

„Добивна промишленост” – 896 лв. ;

В сравнение с останалите области на страната през първото тримесечие област Плевен е на 13-то място по показател средна работна заплата. Най-висока работна заплата получават наетите в областите София (столица) – 1 372 лв., Стара Загора – 963 лв. и Варна - 959 лева.



Фиг.3. Средна брутна работна заплата по области





Методологични бележки

Данните са получени от тримесечното Наблюдение на наетите лица, отработеното време, средствата за работна заплата и други разходи за труд, което има за цел да изследва текущото състояние и динамика на основни аспекти на пазара на труда. Наблюдението е репрезентативно, като се използва стратифицирана случайна извадка от предприятия. Генералната съвкупност се стратифицира по следните критерии: териториален признак - 28 административни области, икономическа дейност по КИД - 2008 и размер на предприятието според броя на наетите лица.

Методологията на тримесечното наблюдение на наетите лица, отработеното време, средствата за работна заплата и други разходи за труд, както и актуални данни, могат да бъдат намерени на интернет страницата на НСИ: <http://www.nsi.bg/sites/методология>; <http://www.nsi.bg/данни>.



Таблица 1

Наети лица по трудово и служебно правоотношение по икономически дейности в област Плевен¹

| Икономически дейности | (Списъчен брой в края на месеца) | | |
|---|----------------------------------|---------------|---------------|
| | 2017 | | |
| | януари | февруари | март |
| Общо | 58 527 | 58 108 | 58 316 |
| Селско, горско и рибно стопанство | 3 485 | 3 420 | 3 630 |
| Добивна промишленост | 574 | 562 | 565 |
| Преработваща промишленост | 17 337 | 17 187 | 17 174 |
| Производство и разпределение на електрическа и топлинна енергия и на газообразни горива | 508 | 510 | 512 |
| Доставяне на води; канализационни услуги, управление на отпадъци и възстановяване | 964 | 962 | 973 |
| Строителство | 2 012 | 2 054 | 2 135 |
| Търговия; ремонт на автомобили и мотоциклети | 9 281 | 9 147 | 9 177 |
| Транспорт, складиране и пощи | 2 366 | 2 349 | 2 320 |
| Хотелиерство и ресторантьорство | 1 494 | 1 447 | 1 457 |
| Създаване и разпространение на информация и творчески продукти; далекосъобщения | 385 | 359 | 348 |
| Финансови и застрахователни дейности | 513 | 509 | 517 |
| Операции с недвижими имоти | 526 | 521 | 521 |
| Професионални дейности и научни изследвания | 1 002 | 1 001 | 983 |
| Административни и спомагателни дейности | 1 547 | 1 589 | 1 536 |
| Държавно управление | 3 115 | 3 129 | 3 143 |
| Образование | 5 955 | 5 958 | 5 946 |
| Хуманно здравеопазване и социална работа | 6 035 | 5 987 | 5 970 |
| Култура, спорт и развлечения | 730 | 727 | 735 |
| Други дейности | 698 | 690 | 674 |

¹ Предварителни данни.



Таблица 2

Средна брутна месечна работна заплата на наетите по трудово и служебно
правоотношение
по икономически дейности в област Плевен²

| Икономически дейности | 2017 | | |
|---|------------|------------|------------|
| | януари | февруари | март |
| Общо | 771 | 769 | 810 |
| Селско, горско и рибно стопанство | 879 | 915 | 1 094 |
| Добивна промишленост | 863 | 838 | 987 |
| Преработваща промишленост | 774 | 762 | 819 |
| Производство и разпределение на електрическа и топлинна енергия и на газообразни горива | 1 787 | 1 225 | 1 489 |
| Доставяне на води; канализационни услуги, управление на отпадъци и възстановяване | 705 | 706 | 715 |
| Строителство | 574 | 570 | 601 |
| Търговия; ремонт на автомобили и мотоциклети | 642 | 641 | 656 |
| Транспорт, складиране и пощи | 626 | 624 | 617 |
| Хотелиерство и ресторантьорство | 503 | 493 | 520 |
| Създаване и разпространение на информация и творчески продукти; далекосъобщения | 620 | 605 | 581 |
| Финансови и застрахователни дейности | 1 122 | 1 323 | 993 |
| Операции с недвижими имоти | 735 | 698 | 706 |
| Професионални дейности и научни изследвания | 674 | 676 | 723 |
| Административни и спомагателни дейности | 521 | 522 | 524 |
| Държавно управление | 983 | 931 | 944 |
| Образование | 788 | 869 | 881 |
| Хуманно здравеопазване и социална работа | 947 | 932 | 974 |
| Култура, спорт и развлечения | 601 | 585 | 607 |
| Други дейности | 727 | 694 | 709 |

² Предварителни данни.