



НАЕТИ ЛИЦА И СРЕДНАБРУТНА РАБОТНА ЗАПЛАТА В ОБЛАСТ ВЕЛИКО ТЪРНОВО ПРЕЗ ПЪРВОТО ТРИМЕСЕЧИЕ НА 2017 ГОДИНА

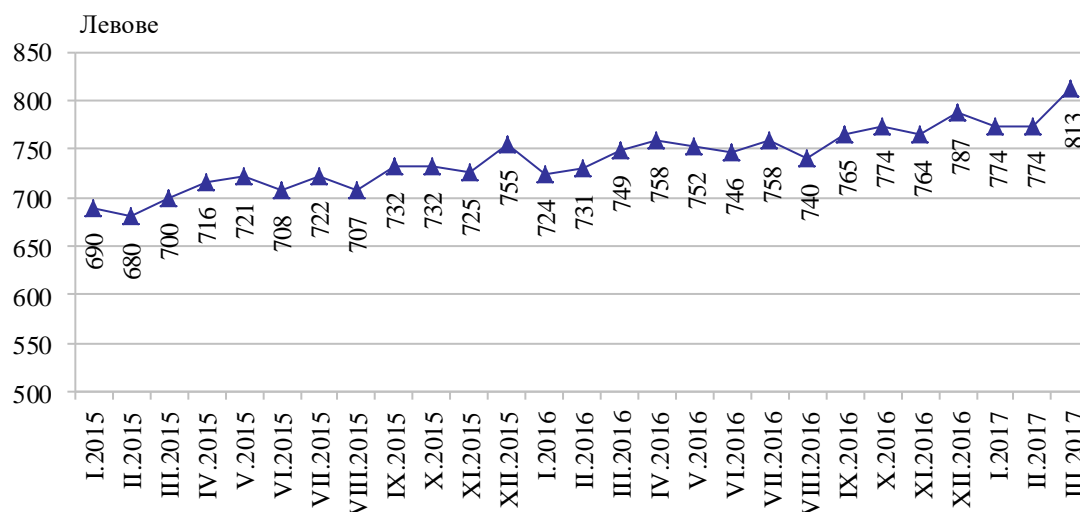
По предварителни данни на отдел „Статистически изследвания - Велико Търново“, **наетите лица по трудово и служебно правоотношение** към края на март 2017 г. намаляват с 0.8% спрямо края на декември 2016 г., и са 69.8 хиляди. Спрямо края на предходното тримесечие най-голямо намаление на наетите се наблюдава в икономическите дейности „Хотелиерство и ресторантьорство” - с 19.5% и „Операции с недвижими имоти” - с 8.9%. Най-голямо увеличениена наетите лица по трудово и служебно правоотношение е регистрирано в дейност „Добивна промишленост” – със 148.9%.

В структурата на наетите лица по икономически дейности най-голям е относителният дял на наетите по трудово и служебно правоотношение в дейностите „Преработваща промишленост” и „Търговия, ремонт на автомобили и мотоциклети” - съответно 28.4 и 14.8%. В края на март 2017 г. наетите лица по трудово и служебно правоотношение са с 1.2 хил., или с 1.7% по-малко в сравнение със същия период на предходната година (март 2016 г.), като най-голямо намаление на наетите се наблюдава в икономическите дейности „Селско, горско и рибно стопанство” и „Хотелиерство и ресторантьорство” – общо с 0.9 хиляди. В процентно изражение най-значително намаление е регистрирано в „Производство и разпределение на електрическа и топлинна енергия и газообразни горива” - с 16.0%.

В края на първото тримесечие на 2017 г. в частния сектор са работили 67.7% от всички наети в област Велико Търново.

Средната брутна месечна работна заплата за януари 2017 г. в областта е 774 лв., за февруари – също 774 лв. и за март - 813 лева.

Фиг. 1. Средна брутна работна заплата в област Велико Търново по месеци



През първото тримесечие на 2017 г. средната месечна работна заплата в областта е 787 лв. и е с 12 лева по-висока спрямо предходното тримесечие, но с 219 лв. по-ниска от средната

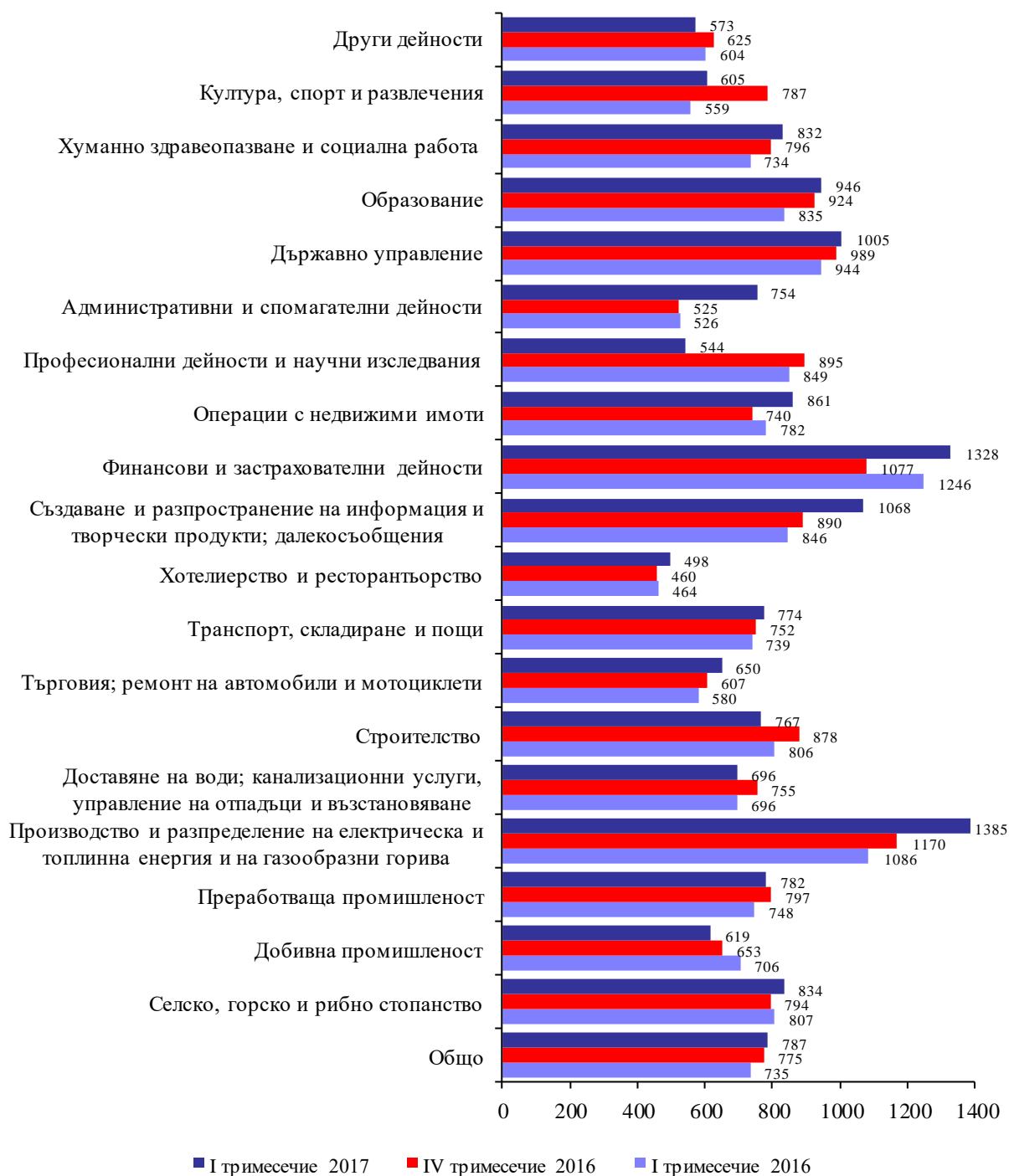


ТЕРИТОРИАЛНО СТАТИСТИЧЕСКО БЮРО-СЕВЕР

Отдел „Статистически изследвания - Велико Търново“

за страната (1006 лева). В сравнение с останалите области в страната по равнище на работна заплата област Велико Търново се нарежда на 12^{-то} място.

Фиг. 2. Среднамесечна брутна работна заплата по икономически дейности в област Велико Търново (левове)





ТЕРИТОРИАЛНО СТАТИСТИЧЕСКО БЮРО-СЕВЕР
Отдел „Статистически изследвания - Велико Търново“

Най-голямо увеличение на средната месечна работна заплата през първото тримесечие на 2017 г. спрямо предходното четвъртона 2016 г. - с 43.6%, е регистрирано в икономическа дейност „Административни и спомагателни дейности“, а най-голямо намаление се наблюдава в икономическа дейност „Професионални дейности и научни изследвания“ - с 39.2%.

През първото тримесечие на 2017 г. средната месечна работна заплата в област Велико Търново нараства с 7.1% спрямо първото тримесечие на 2016 г., като най-голямо е увеличението в икономическите дейности „Административни и спомагателни дейности“ - с 43.3% и „Производство и разпределение на електрическа и топлинна енергия и на газообразни горива“ - с 27.5%.

Най-високо средно месечно трудово възнаграждение през първото тримесечие на 2017 г. са получили наетите лица по трудово и служебно правоотношение в икономическите дейности:

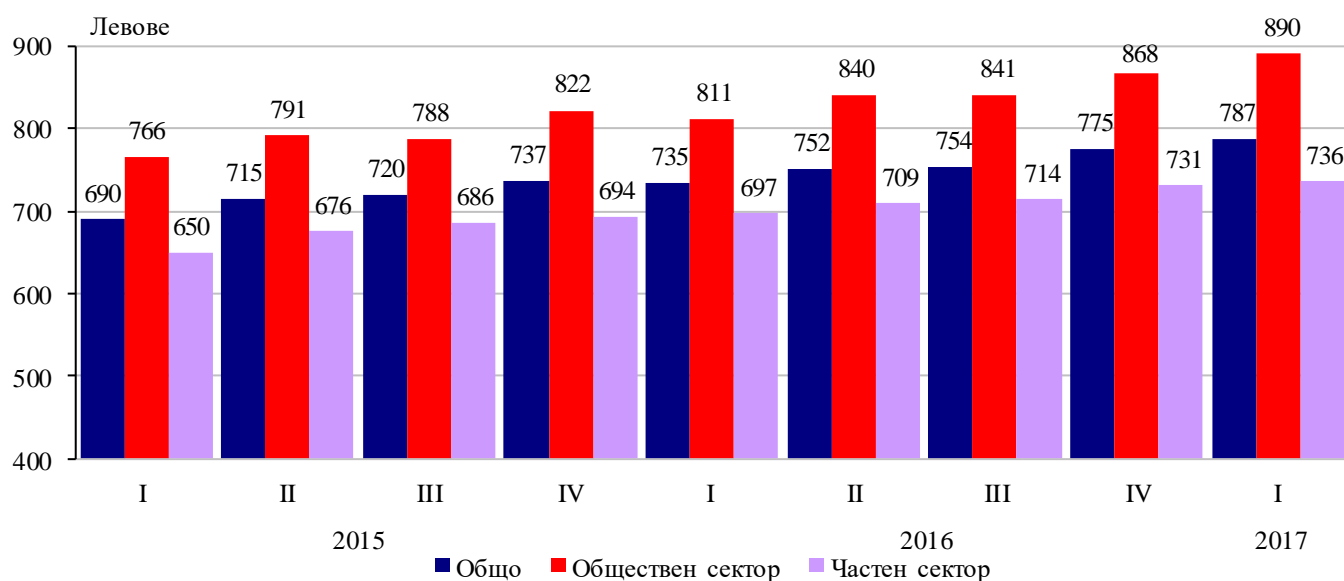
- „Производство и разпределение на електрическа и топлинна енергия и на газообразни горива“ - 1 385 лева
- „Финансови и застрахователни дейности“ - 1 328 лева.

И през това тримесечие най-ниско платени са били наетите лица в икономическите дейности:

- „Хотелиерство и ресторантьорство“ - 498 лева
- „Професионални дейности и научни изследвания“ – 544 лева.

Спрямо същия период на предходната година средната месечна работна заплата през първото тримесечие на 2017 г. в общественния сектор нараства с 9.7%, а в частния сектор - с 5.6%.

фиг. 3. Средна брутна работна заплата в област Велико Търново по сектори и тримесечия



Методологични бележки



ТЕРИТОРИАЛНО СТАТИСТИЧЕСКО БЮРО-СЕВЕР
Отдел „Статистически изследвания - Велико Търново“

Данните са получени от тримесечното Наблюдение на наетите лица, отработеното време, средствата за работна заплата и други разходи за труд, което има за цел да изследва текущото състояние и динамиката на основни аспекти на пазара на труда. Наблюдението е репрезентативно, като се използва стратифицирана случайна извадка от предприятия. Генералната съвкупност се стратифицира по следните критерии: териториален признак - 28 административни области, икономическа дейност по КИД - 2008, размер на предприятието според броя на наетите лица.

Методологията на тримесечното наблюдение на наетите лица, отработеното време, средствата за работна заплата и други разходи за труд, както и актуални данни, могат да бъдат намерени на интернет сайта на НСИ – www.nsi.bg.