

## ДОХОДИ, РАЗХОДИ И ПОТРЕБЛЕНИЕ НА ДОМАКИНСТВОТА В ОБЛАСТ СМОЛЯН ПРЕЗ 2016 ГОДИНА

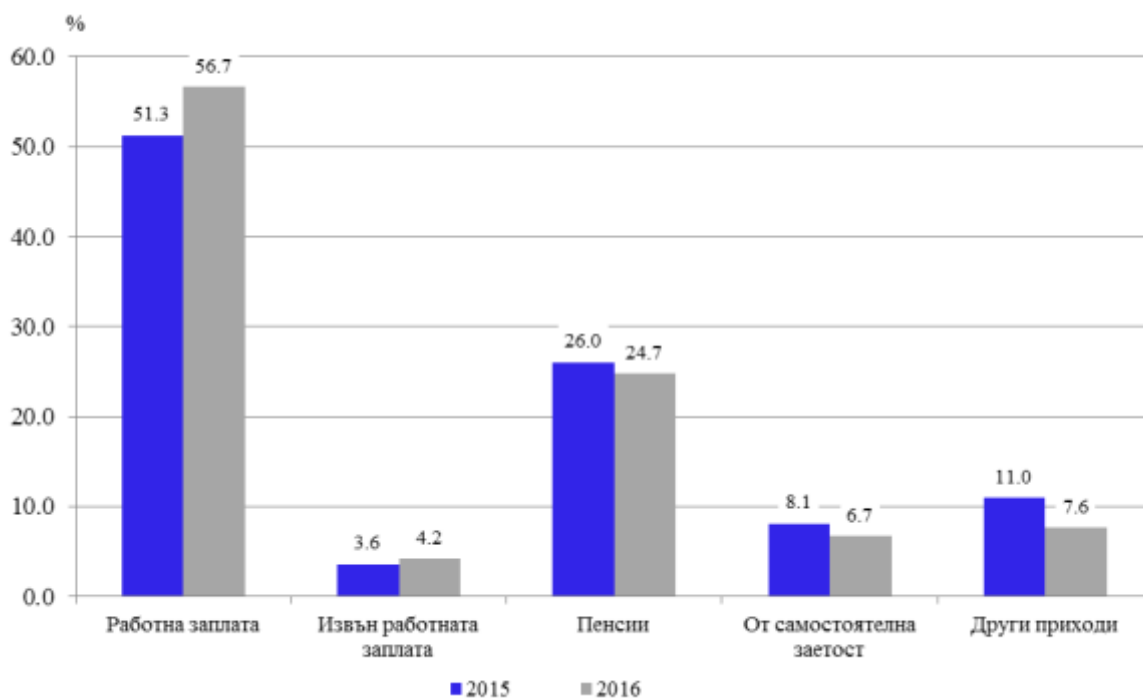
### Доходи на домакинствата

През 2016 г. средният годишен общ доход на лице от домакинство в област Смолян е 5 618 лв., което е с 3.7% повече спрямо 2015 година.

Работната заплата продължава да бъде основен източник на доход на домакинствата - през 2016 г. тя формира 56.7% от общия доход на домакинствата, а през 2015 г. - 51.3%.

През 2016 г. пенсиите, както и в предходната година, са втория по значимост източник на доходи за домакинствата в областта. Те формират 24.7% от общия доход на домакинствата, докато през 2015 г. техният дял е 26.0%. Общо социалните трансфери (пенсии, семейни добавки за деца, социални помощи, стипендии и обезщетения при безработица) формират 28.0% от общия годишен доход на лице от домакинство през 2016 г., а през 2015 г. този дял е 31.2%.

**Фиг. 1 Структура на общия доход на домакинствата по източници на доходи в област Смолян през 2015 и 2016 година**





### Разходи на домакинствата

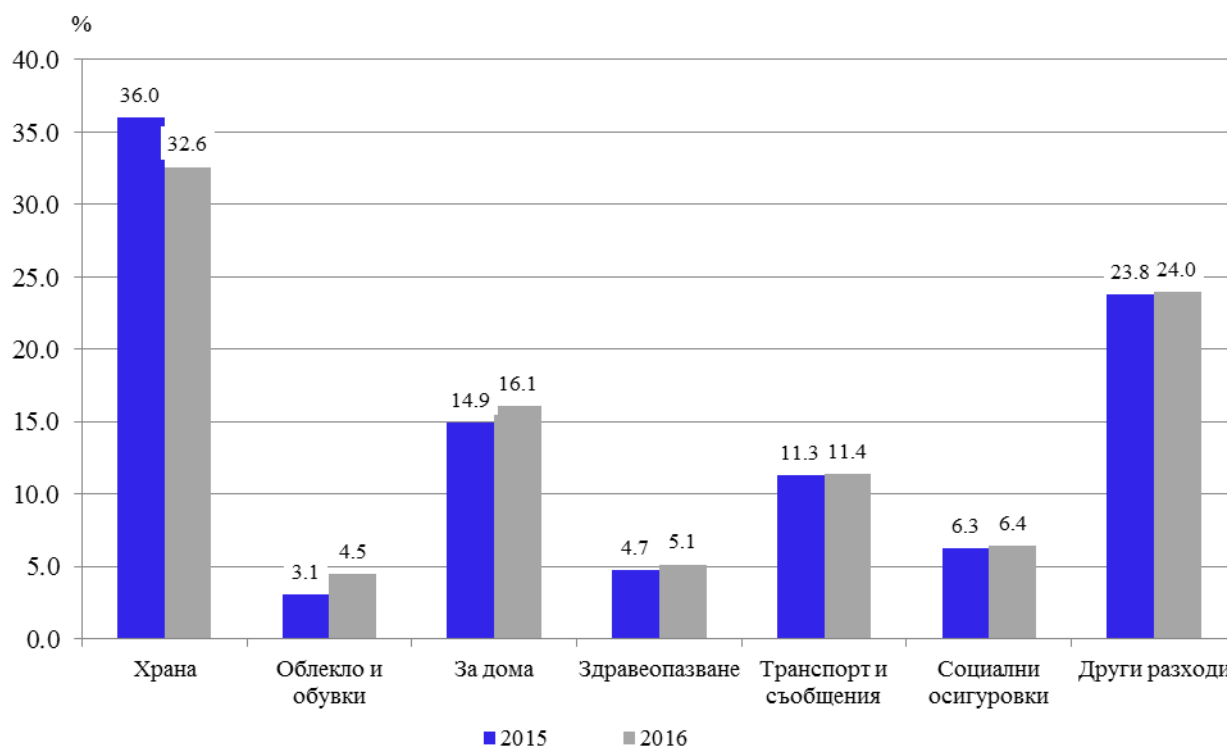
През 2016 година домакинствата в областта са изразходвали 5 444 лв. средно на лице, което е с 11.5% повече от 2015 година.

Намаляват разходите за алкохолни напитки и тютюневи изделия с 21.0% спрямо 2015 година. Намаление се наблюдава и при разходите за регулярни трансфери към други домакинства (с 16.8%) и влогове (с 16.7%).

За храна са изразходвани 1 774 лв. средно на лице от домакинство. Относителният дял на разходите за храна от общия разход намалява от 36.0% през 2015 г. на 32.6% през 2016 година.

Увеличават се разходите за жилищно обзавеждане и поддържане на дома с 78.5%, за облекло и обувки с 62.0%, за разнообразни стоки и услуги с 36.7% спрямо 2015 година.

**Фиг. 2 Структура на общия разход на домакинствата по групи разходи в област Смолян през 2016 година**



### Потребление на домакинствата

Област Смолян е на първо място в страната по фактическото потребление на кисело мляко (61.9 кг), млечни масла (2.9 кг), плодове – пресни и замразени (68.2 кг) и картофи (61.6 кг) на лице

от домакинство през 2016 г. В сравнение със средните количества за страната потреблението на кисело мляко е със 125.1% в повече, на млечни масла – със 190.0%, на плодове – със 39.2%, а потреблението на картофи - със 124.0%.

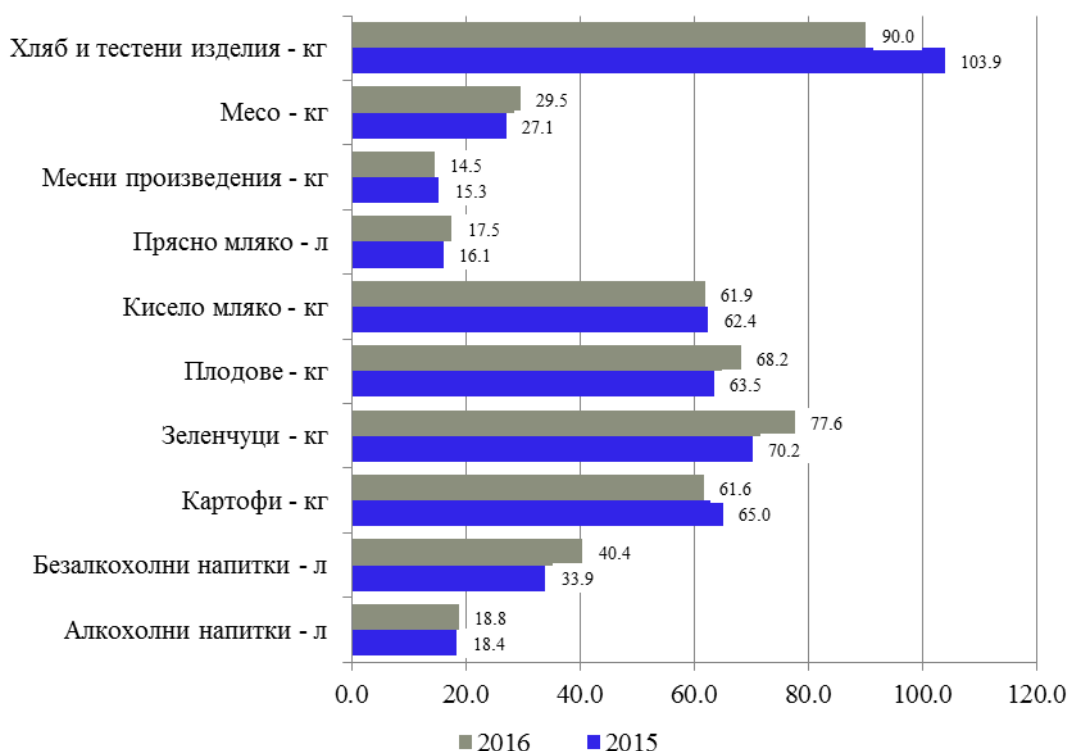
Над средното за страната е потреблението на хляб и тестени изделия, брашно, ориз, яйца, олио, захар, зеленчуци и зеленчукови консерви. По-малко от средното за страната е потреблението на месо, риба и рибни продукти, сирене, алкохолни и безалкохолни напитки.

Сравнението на данните за потреблението на домакинствата в областта с предходната година показва намаление на консумацията на хляб и тестени изделия, картофи, яйца, компоти, месни продукти и други.

Повишава се консумацията на пресни и замразени зеленчуци, безалкохолни напитки, пресни и замразени плодове, месо, плодови сокове и нектари, прясно мляко, ориз и други.

Намалява се потреблението на цигари от 716 броя на лице през 2015 г. на 488 броя през 2016 година.

**Фиг. 3 Потребление на основни хранителни продукти средно на лице от домакинство в област Смолян през 2016 година**



### Методологични бележки

Данните са получени от **тримесечното** наблюдение на домакинските бюджети. Наблюдението е репрезентативно, като се използва случайна извадка от домакинства.

**Обикновено домакинство** образуват две или повече лица, които живеят в едно жилище или в част от жилище, хранят се заедно и имат общ бюджет, независимо от това дали имат роднински връзки помежду си. Домакинство е и едно лице, което живее самостоятелно, храни се отделно и има свой отделен бюджет.

Колективните домакинства не са обект на изучаване на домакинските бюджети.

Основните показатели за доходите, разходите и потреблението се оценяват **тримесечно и годишно** и се представят под формата на средни величини и относителни дялове.

**Доходите** на домакинствата в пари и натура включват доходите на всички членове на домакинството от: работна заплата, пенсии, самостоятелна заетост, обезщетения за безработни, социални помощи и други. Включват се и други доходи, общи за домакинството, като регулярните или еднократните трансфери от други домакинства и продажбите на имущество.

**Разходите** на домакинствата включват разходите за храна, напитки, тютюневи изделия, жилище (вода, електроенергия, отопление, обзавеждане и поддържане), транспорт, съобщения, здравеопазване, данъци, социални осигуровки и други.

**Потреблението** средно на лице от домакинство представлява количествата консумирани хранителни продукти и напитки при домашни условия и не включва консумацията в заведения за обществено хранене.

Подробна информация за наблюдението на домакинските бюджети и резултатите от него е публикувана на интернет страницата на НСИ - [www.nsi.bg](http://www.nsi.bg) в рубриката „Доходи и разходи на домакинствата”.