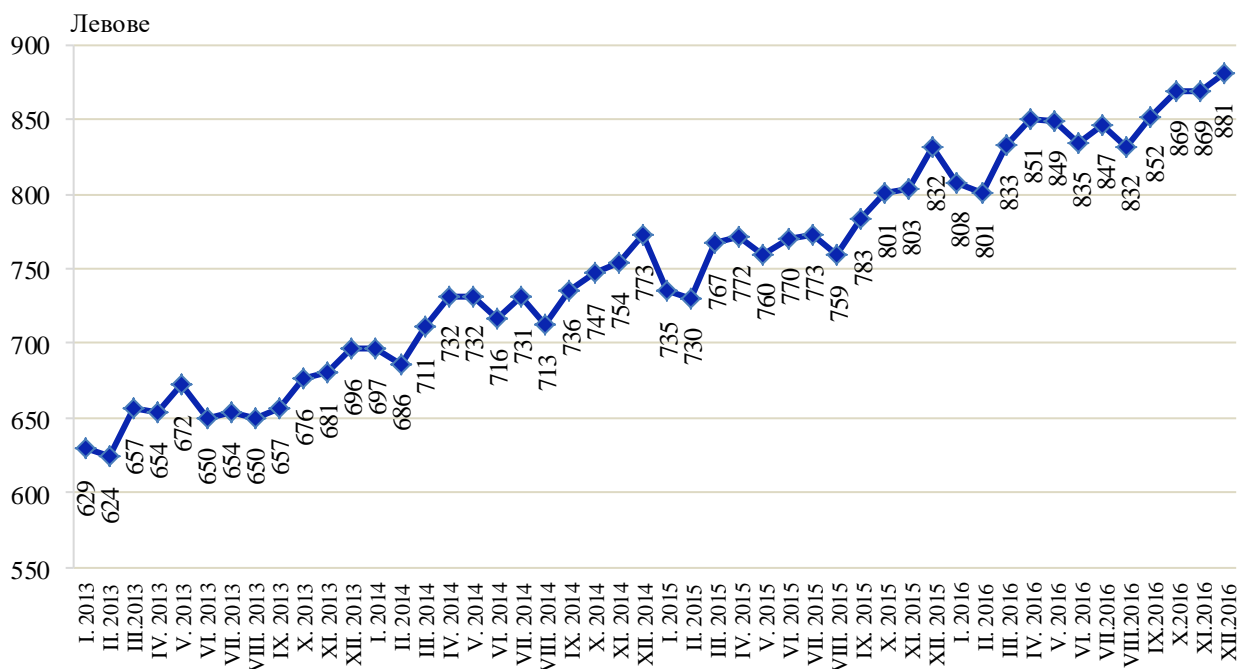


## НАЕТИ ЛИЦА И СРЕДНА БРУТНА ЗАПЛАТА В ОБЛАСТ ПЛОВДИВ ПРЕЗ ЧЕТВЪРТТО ТРИМЕСЕЧИЕ НА 2016 ГОДИНА

По предварителни данни на Националния статистически институт (НСИ) в област Пловдив, **наетите лица по трудово и служебно правоотношение** към края на декември 2016 г. намаляват с 1.6 хил., или с 0.7% спрямо края на септември 2016 г., като достигат 212.1 хиляди. Спрямо края на третото тримесечие на 2016 г. най-голямо намаление на наетите лица по трудово и служебно правоотношение е регистрирано в дейностите „Финансови и застрахователни дейности“ - със 7.1%, „Добивна промишленост“ - с 6.2% и „Административни и спомагателни дейности“ - с 6.0%. Най-голямо увеличение на наетите лица се наблюдава в икономическите дейности: „Доставяне на води; канализационни услуги, управление на отпадъци и възстановяване“ - с 6.4%, „Култура, спорт и развлечения“ - с 2.6% и „Създаване и разпространение на информация и творчески продукти; далекосъобщения“ - с 1.4%. В структурата на наетите лица по икономически дейности най-голям е относителният дял на наетите по трудово и служебно правоотношение в дейностите „Преработваща промишленост“ - 32.1%, „Търговия, ремонт на автомобили и мотоциклети“ - 15.1% и „Транспорт, складиране и пощи“ - 8.2%.

В края на декември 2016 г. наетите лица по трудово и служебно правоотношение са с 2.1% повече в сравнение със същия период на предходната година, като най-голямо увеличение на наетите се наблюдава в икономическите дейности „Създаване и разпространение на информация и творчески продукти; далекосъобщения“ - с 19.7%, „Хотелиерство и ресторантьорство“ - със 17.6% и „Добивна промишленост“ - с 16.8%.

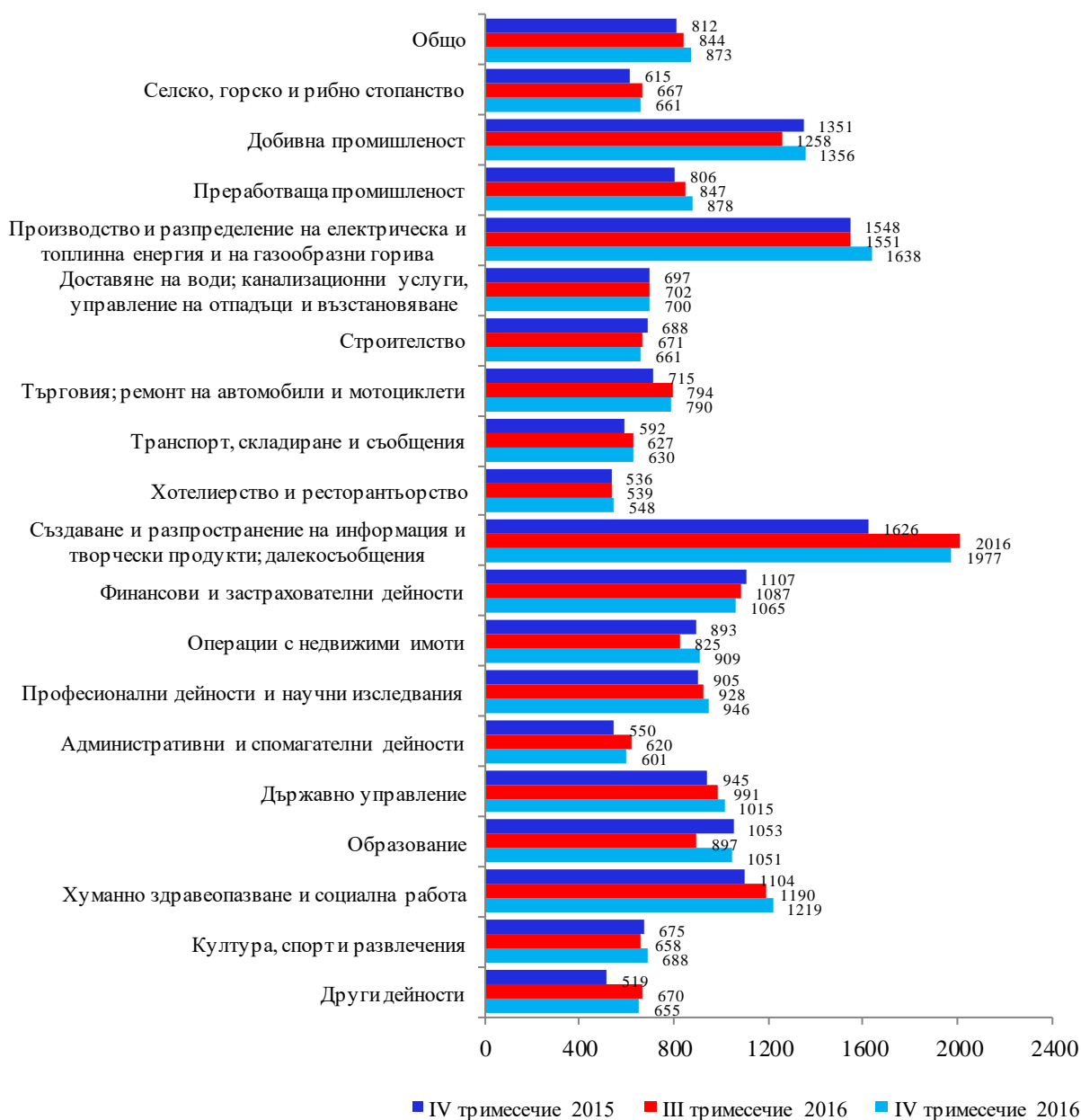
Фиг. 1. Средна брутна заплата общо за областта по месеци





**Средната брутна месечна работна заплата** в област Пловдив за октомври 2016 г. е 869 лв., за ноември - също 869 лв. и за декември - 881 лева. През четвъртото тримесечие на 2016 г. средната месечна работна заплата нараства спрямо третото тримесечие на 2016 г. с 3.4%, като достига 873 лева. Намаление на средната месечна работна заплата е регистрирано в дейностите „Административни и спомагателни дейности“ - с 3.1%, „Други дейности“ - с 2.2% и „Финансови и застрахователни дейности“ - с 2.0%. Икономическите дейности, в които е регистрирано най-голямо увеличение на средната месечна заплата, са „Образование“ - със 17.2%, „Операции с недвижими имоти“ - с 10.2% и „Добивна промишленост“ - със 7.8%.

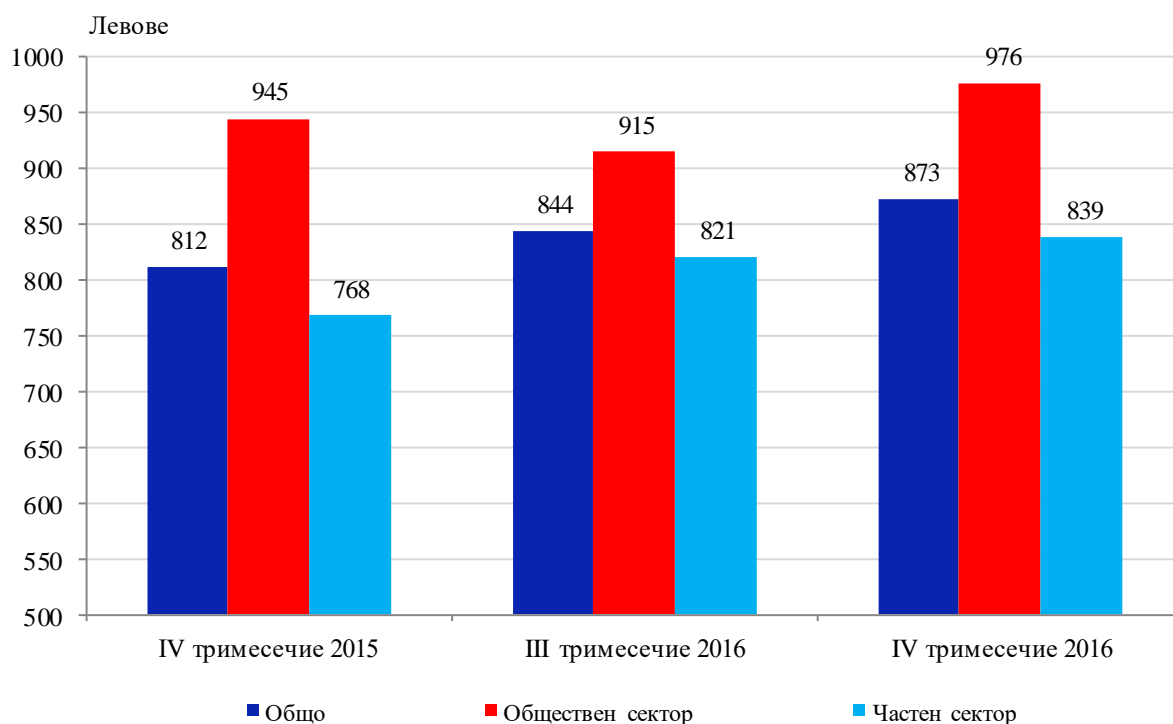
**Фиг. 2. Средна брутна месечна работна заплата по икономически дейности – левове**





През четвъртото тримесечие на 2016 г. средната месечна работна заплата нараства със 7.5% спрямо четвъртото тримесечие на 2015 г., като най-голямо е увеличението в „Други дейности“ - с 26.3%, „Създаване и разпространение на информация и творчески продукти; далекосъобщения“ - с 21.6% и „Търговия; ремонт на автомобили и мотоциклети“ - с 10.5%. Най-високо средномесечно трудово възнаграждение през четвъртото тримесечие на 2016 г. са получили наетите лица по трудово и служебно правоотношение в икономическите дейности: „Създаване и разпространение на информация и творчески продукти; далекосъобщения“ - 1 977 лв., „Производство и разпределение на електрическа и топлинна енергия и на газообразни горива“ - 1 638 лв. и „Добивна промишленост“ - 1 356 лева. Най-ниско платени са били наетите лица в икономическите дейности: „Хотелиерство и ресторантьорство“ - 548 лв., „Административни и спомагателни дейности“ - с 601 лева и „Транспорт, складиране и пощи“ - с 630 лева.

**Фиг. 3. Средна брутна месечна работна заплата по сектори**



Спрямо същия период на предходната година средната месечна работна заплата, в област Пловдив, през четвъртото тримесечие на 2016 г. в общественния сектор нараства с 3.3%, а в частния сектор - с 9.2%. По размер на средната месечна работна заплата през четвъртото тримесечие на 2016 г. Пловдивска област заема шесто място сред 28-те области в страната. С най-висока средна месечна работна заплата е област София (столица) - 1 336 лв., а с най-ниска е област Видин - 679 лв. За наблюдавания период средната месечна работна заплата за страната е 990 лв. - със 117 лв. или 13.4% по-висока от тази за област Пловдив.



### Методологични бележки

Данните са получени от тримесечното Наблюдение на наетите лица, отработеното време, средствата за работна заплата и други разходи за труд, което има за цел да изследва текущото състояние и динамика на основни аспекти на пазара на труда. Наблюдението е репрезентативно, като се използва стратифицирана случайна извадка от предприятия. Генералната съвкупност се стратифицира по следните критерии: териториален признак - 28 административни области, икономическа дейност по КИД - 2008, размер на предприятието според броя на наетите лица.

Методологията на тримесечното наблюдение на наетите лица, отработеното време, средствата за работна заплата и други разходи за труд, както и актуални данни, могат да бъдат намерени на интернет сайта на НСИ: <http://www.nsi.bg/sites/методология>; <http://www.nsi.bg/данни>.

Приложение

Таблица 1

Наети лица по трудово и служебно правоотношение по икономически дейности в област Пловдив през 2016 година<sup>1</sup>

(Списъчен брой в края на месеца)

Икономически дейности	2016		
	октомври	ноември	декември
<b>Общо</b>	<b>213 002</b>	<b>213 908</b>	<b>212 097</b>
Селско, горско и рибно стопанство	5 107	5 014	4 919
Добивна промишленост	762	729	710
Преработваща промишленост	68 128	68 520	68 031
Производство и разпределение на електрическа и топлинна енергия и на газообразни горива	3 337	3 335	3 318
Доставяне на води; канализационни услуги, управление на отпадъци и възстановяване	2 904	2 903	2 971
Строителство	9 305	9 406	9 266
Търговия; ремонт на автомобили и мотоциклети	32 347	32 393	31 996
Транспорт, складиране и пощи	17 405	17 470	17 348
Хотелиерство и ресторантьорство	10 032	10 303	10 210
Създаване и разпространение на информация и творчески продукти; далекосъобщения	3 590	3 615	3 611
Финансови и застрахователни дейности	1 150	1 139	1 119
Операции с недвижими имоти	1 865	1 868	1 837
Професионални дейности и научни изследвания	5 477	5 425	5 421
Административни и спомагателни дейности	7 465	7 372	7 054
Държавно управление; държавно обществено осигуряване	8 037	8 042	8 047
Образование	15 971	16 134	16 016
Хуманно здравеопазване и социална работа	14 394	14 456	14 394
Култура, спорт и развлечения	2 664	2 686	2 732
Други дейности, неklasифицирани другаде	3 062	3 098	3 097

<sup>1</sup> Предварителни данни.

Таблица 2

Средна месечна брутна заплата на наети лица по трудово и служебно правоотношение по икономически дейности в област Пловдив през 2016 година<sup>1</sup>

(Левове)

Икономически дейности	2016		
	октомври	ноември	декември
<b>Общо</b>	<b>869</b>	<b>869</b>	<b>881</b>
Селско, горско и рибно стопанство	656	665	662
Добивна промишленост	1 268	1 449	1 349
Преработваща промишленост	857	893	883
Производство и разпределение на електрическа и топлинна енергия и на газообразни горива	1 557	1 788	1 568
Доставяне на води; канализационни услуги, управление на отпадъци и възстановяване	703	679	717
Строителство	660	676	647
Търговия; ремонт на автомобили и мотоциклети	786	781	801
Транспорт, складиране и пощи	619	614	657
Хотелиерство и ресторантьорство	554	536	555
Създаване и разпространение на информация и творчески продукти; далекосъобщения	1 931	1 981	2 020
Финансови и застрахователни дейности	1 056	1 087	1 051
Операции с недвижими имоти	846	897	986
Професионални дейности и научни изследвания	923	969	946
Административни и спомагателни дейности	611	590	603
Държавно управление; държавно обществено осигуряване	1 189	893	962
Образование	1 062	1 018	1 073
Хуманно здравеопазване и социална работа	1 210	1 203	1 243
Култура, спорт и развлечения	721	620	723
Други дейности, неklasифицирани другаде	668	639	659

<sup>1</sup> Предварителни данни.