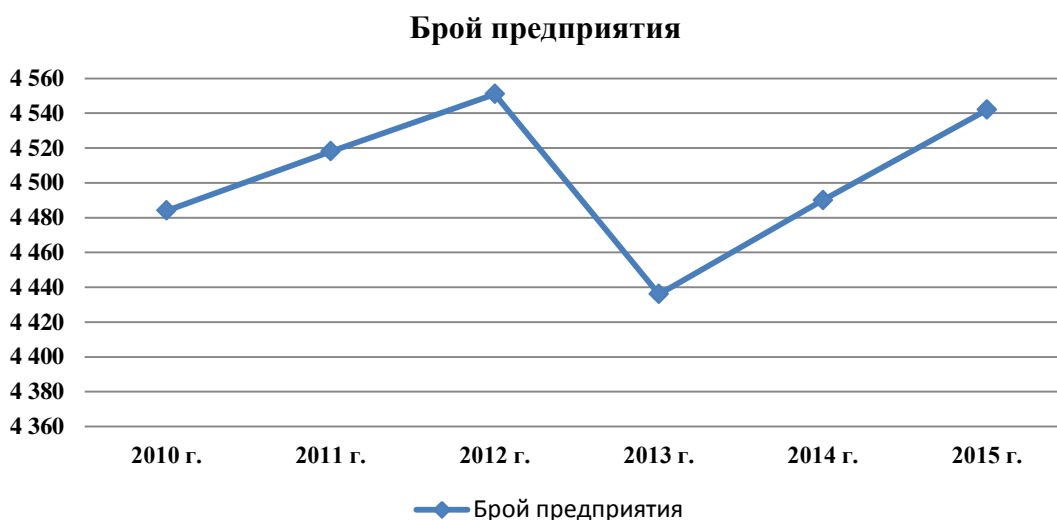


ДЕЙНОСТ НА НЕФИНАНСОВИТЕ ПРЕДПРИЯТИЯ В ОБЛАСТ МОНТАНА ПРЕЗ 2015 ГОДИНА

1. Брой предприятия

По окончателни данни на Националния статистически институт за 2015 г. нефинансовите предприятия, осъществяващи дейност в област Монтана са 4 542, или с 1.2% повече в сравнение с предходната година.

Фиг. 1. Брой действащи нефинансови предприятия в област Монтана по години

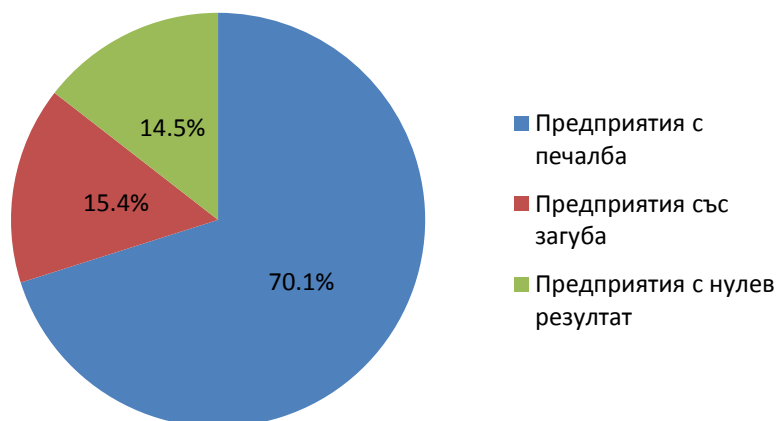


През 2015 г. 92.1% от предприятията в областта са микропредприятия с численост на персонала до 9 заети, 6.3% са малки предприятия с персонал от 10 до 49 заети, 1.4% са средни предприятия с персонал от 50 до 249 заети и 0.2% са големи с персонал над 250 заети.

Най-голям относителен дял имат нефинансовите предприятия от сектор “Търговия; ремонт на автомобили и мотоциклети” – 42.5%. Следва сектор „Преработваща промишленост“ – 11.0%, сектор „Селско, горско и рибно стопанство“ – 9.1% и сектор „Хотелиерство и ресторантьорство“ – 7.7%.

Според финансовия резултат за 2015 г. 3 184 предприятия, или 70.1% от всички нефинансови предприятия в областта, са реализирали печалба, 700 предприятия или 15.4% - загуба. С нулев финансов резултат за годината са приключили 658 предприятия.

Фиг. 2. Структура на нефинансовите предприятия според крайния финансов резултат от дейността им през 2015 година



От всички действащи предприятия 2 335, или 51.4%, са развивали дейност на територията на община Монтана.

2. Нетни приходи от продажби

Реализираните нетни приходи от продажби в областта през 2015 година са 2 017.5 млн. лв., което е с 54.9 млн. лв. повече спрямо предходната година.

Значително е увеличението в сектор „Професионални дейности и научни изследвания“ – със 72.0%, сектор „Култура, спорт и развлечения“ – с 22.8% и „Транспорт, складиране и пощи“ – 20.3%.

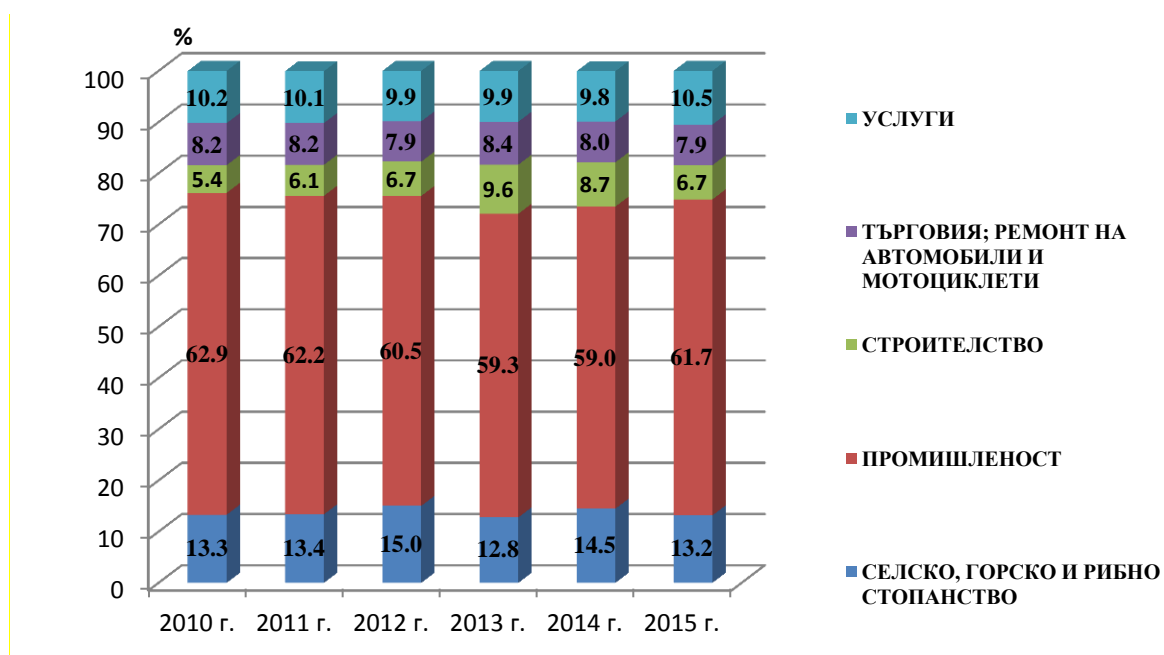
Най-голям спад в реализираните нетни приходи от продажби има в секторите „Добивна промишленост“ – с 26.3% и „Строителство“ – със 17.3%.

3. Произведена продукция

През 2015 година нефинансовите предприятия, извършващи стопанска дейност в област Монтана, са произвели продукция в размер на 1 427.1 млн. лева. Водещи в икономиката на областта са секторите „Преработваща промишленост“ и „Селско и горско стопанство“.

Увеличение в относителния дял спрямо 2014 година се наблюдава в сектор „Преработваща промишленост“ - с 3.1 процентни пункта, сектор „Транспорт, складиране и пощи“ – с 0.5 процентни пункта. С най-голямо намаление в относителния дял са секторите „Строителство“ и „Селско и горско стопанство“ - съответно с 2.0 и 1.3 процентни пункта.

Фиг. 3. Структура на произведената продукция по икономически сектори в област Монтана за периода 2010-2015 година



4. Заети лица

През 2015 г. броят на заетите лица в нефинансовите предприятия в област Монтана е 23 073 . Най-голямо увеличение на заетите лица има в сектор „Създаване и разпространение на информация и творчески продукти; далекосъобщения“ – с 45.2%, а най-голямо намаление – в сектор „Операции с недвижими имоти“ – с 11.3%.

Най-голям е броят на заетите лица в сектор „Преработваща промишленост“ – 8 434 и сектор “Търговия; ремонт на автомобили и мотоциклети“ – 5 600. В тези два сектора работят 60.8% от общия брой на заетите в областта.

През 2015 г. в групата на микропредприятията са работили 35.7% от заетите в област Монтана, а в групите на малките, средните и големите предприятия – съответно 24.1%, 26.6% и 13.6% от общия брой (фиг.4).

Фиг. 4. Относителен дял на заетите лица в нефинансовите предприятия в област Монтана по групи предприятия за периода 2010-2015 година



С най-голям относителен дял на заетите в нефинансовите предприятия в областта е община Монтана – 57.2%, следвана от община Лом – 18.2% и община Берковица – 9.8%.

5. Дълготрайни материални активи

Към 31.12.2015 г. стойността на дълготрайните материални активи (ДМА) в нефинансовите предприятия в област Монтана е 737.3 млн. лева, или с 3.7% повече спрямо 2014 година.

През 2015 г. 33.3% от стойността на ДМА са отчетени от микропредприятията, 28.1% от средните предприятия, 26.4% от малките предприятия и 12.2% от големите.

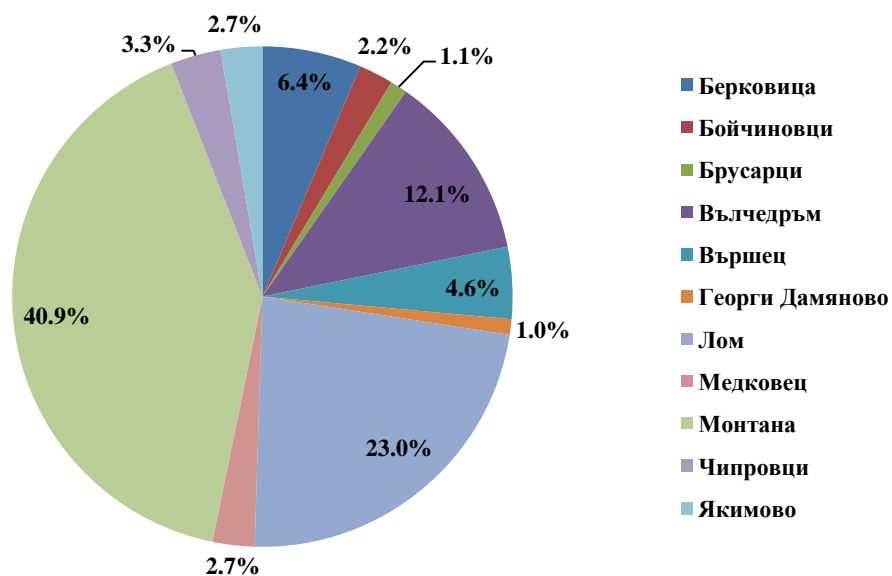
Икономическите сектори с най-голяма стойност на ДМА са:

- „Селско и горско стопанство“ – 254.2 млн. лв.
- „Преработващата промишленост“ – 192.3 млн. лв.
- “Търговия; ремонт на автомобили и мотоциклети“ – 58.1 млн. лв.

Нефинансовите предприятия от трите сектора отчитат 68.4% от стойността на всички ДМА в областта.

От общата стойност на дълготрайните материални активи 40.9% се намират в предприятията в община Монтана, 23.0% - в община Лом, а в община Вълчедръм -12.1% .

Фиг. 5. Структура на дълготрайните материални активи по общини в област Монтана към 31.12.2015 година



Методологични бележки

Обхват и източници на информация - обект на изследване са нефинансовите предприятия на територията на областта, които са развивали стопанска дейност през отчетната година. Източник на информацията е годишният отчет на нефинансовите предприятия, съставлящи и несъставлящи баланс.

Брой предприятия - всички предприятия, които са били активни през цялата или част от референтната година и са представили годишен отчет за дейността си в НСИ и НАП.

Произведената продукция включва стойността на оборота, намалена с балансовата стойност на продадените активи, без тази на собствените дълготрайни активи. В нея се включва и изменението на запасите от продукция и незавършеното производство, както и стойността на направените разходи за придобиване на активи по стопански начин.

Заети лица – всички лица, работещи в дадено предприятие на пълно или непълно работно време, включително сезонните и надомните работници (преизчислени в еквивалент на пълна заетост), работещите собственици, наетите по договор за управление и контрол, наетите по извънтрудови правоотношения (граждански договори), които не работят при друг работодател и неплатените семейни работници.