

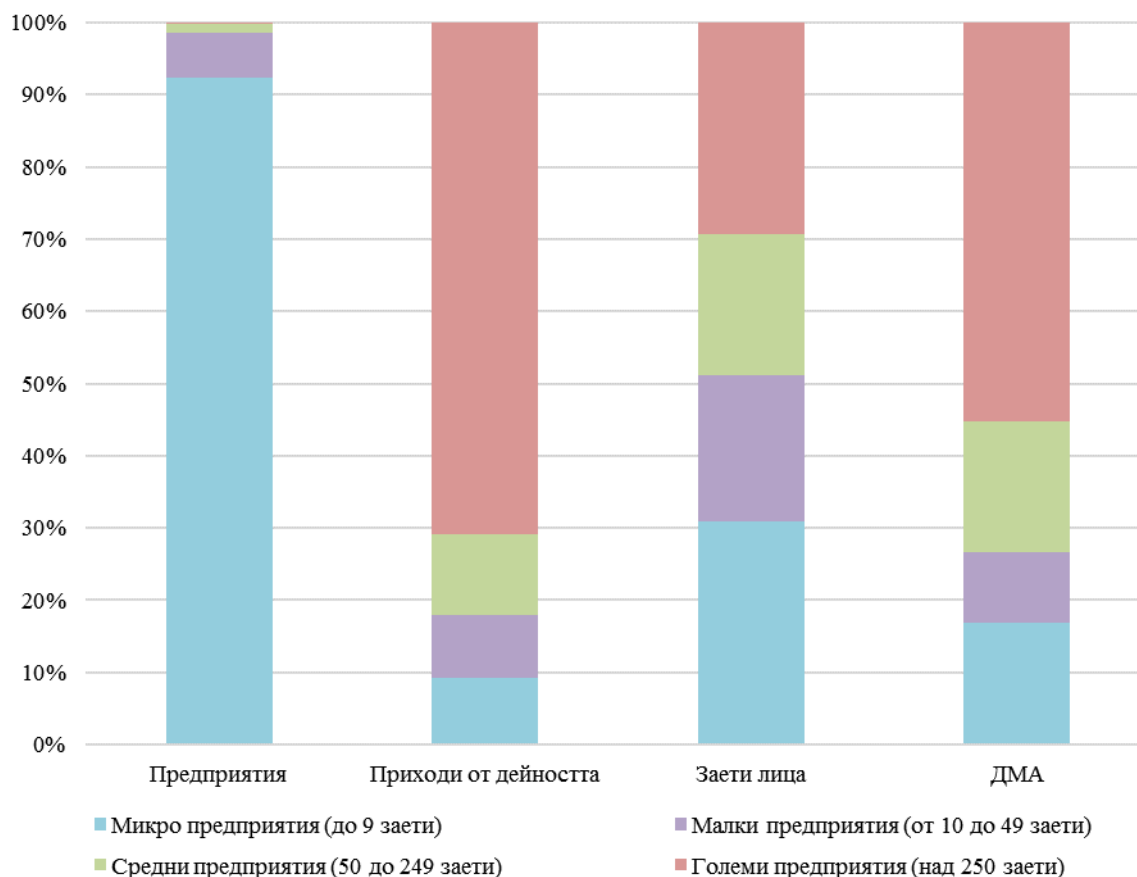
ДЕЙНОСТ НА НЕФИНАНСОВИТЕ ПРЕДПРИЯТИЯ В СОФИЙСКА ОБЛАСТ ПРЕЗ 2015 ГОДИНА

За Софийска област в Националния статистически институт годишен отчет за дейността си през 2015 г. са представили общо 9 560 нефинансови предприятия, в които е произведена продукция за 8 862 млн. лв., реализирана е добавена стойност по факторни разходи за 1 743 млн. лв. и са заети 55 308 лица.

Предприятията от преработващата промишленост са с най-голям дял от реализираните през 2015 г. в Софийска област приходи от дейността (64.7%), като заетите в тях са 37.0% от заетите в областта.

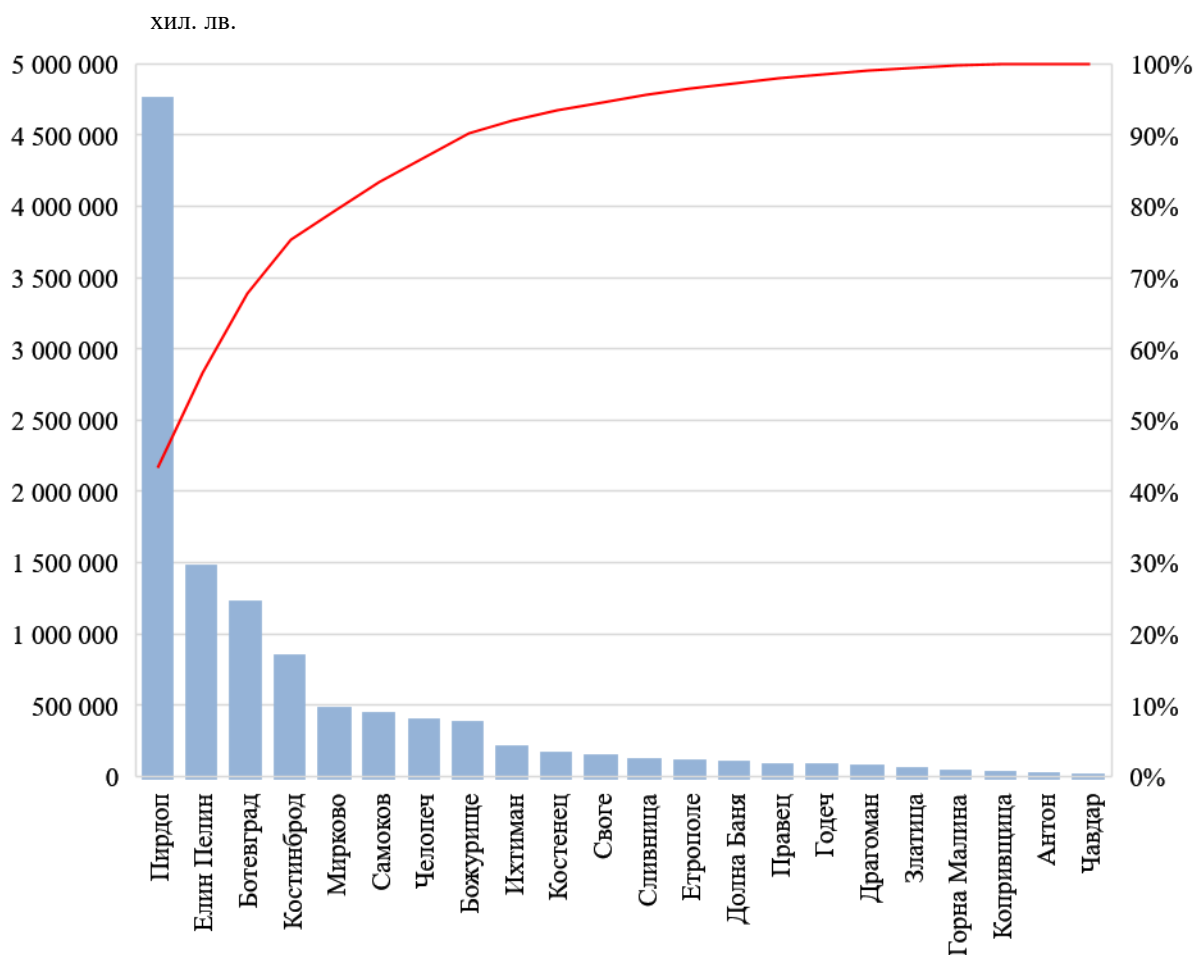
92.3% от предприятията в Софийска област са микро предприятия с численост на персонала до 9 заети, 6.3% са малки предприятия с персонал от 10 до 49 заети, 1.2% са средни предприятия с персонал от 50 до 249 заети и само 0.2% от предприятията са големи с персонал над 250 заети. Въпреки че са най-малко като дял, големите предприятия реализират 70.9% от приходите от дейността и в тях са заети 29.2% от заетите лица в областта.

Фиг. 1. Отчетени нефинансови предприятия в Софийска област, приходи от дейността, заети лица и ДМА през 2015 година



С най-много предприятия в областта е община Самоков (1 882), а с най-малко – община Чавдар (31). Приходи от дейността над 1 млн. лв. са формирали предприятията в общините Ботевград, Елин Пелин и Пирдоп. Анализът на приноса на предприятията от всяка от 22-те общини за реализирането на приходите от дейността в областта показва, че 5 общини допринасят за формирането на близо 80% от него (Пирдоп, Елин Пелин, Ботевград, Костинброд и Мирково).

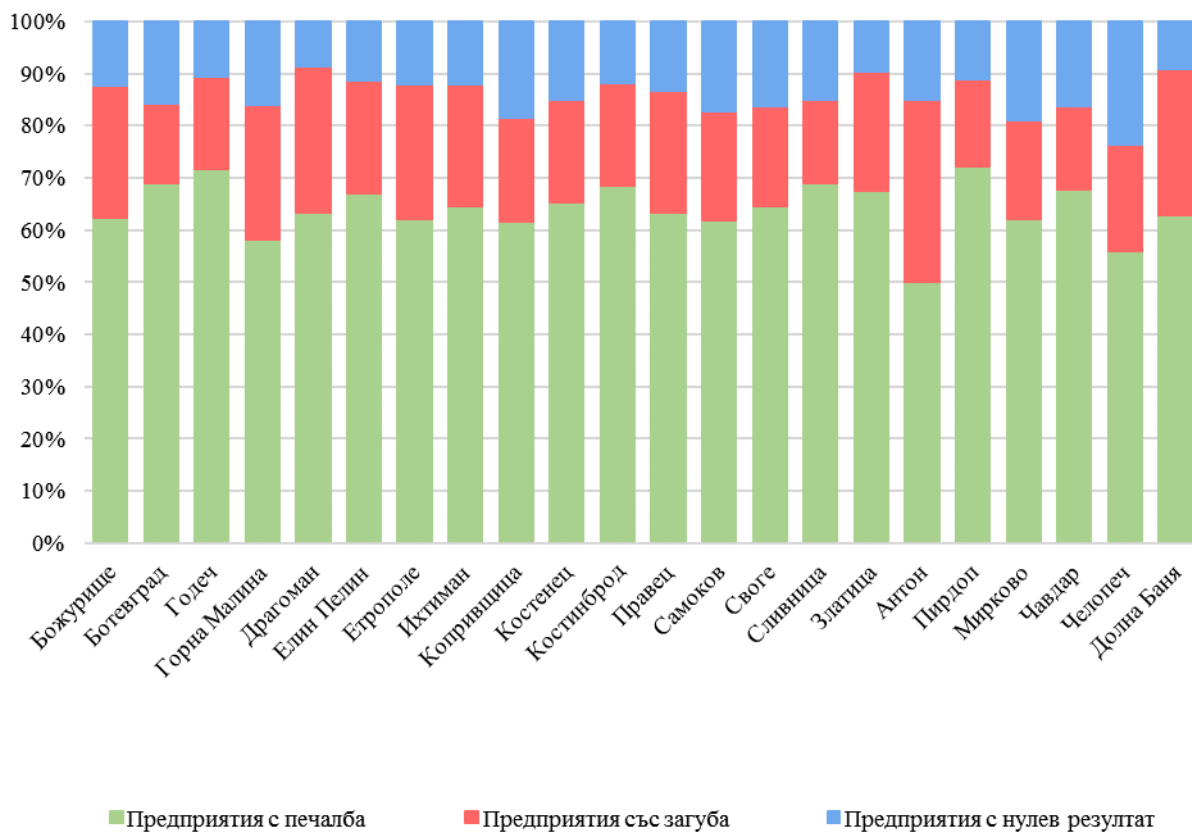
Фиг.2. Диаграма на Парето за приходите от дейността на общините в Софийска област през 2015 година





През 2015 г. в Софийска област 65.5% от предприятията са приключили годината с печалба, 20.4% със загуба и 14.1% с нулев резултат. Общината с най-голям дял на предприятията с положителен финансов резултат е Пирдоп - 72.2%, ас най-голям дял на предприятията на загуба е община Антон - 35.0%.

Фиг.3. Разпределение на нефинансовите предприятия в Софийска област според крайния финансов резултат от дейността им за 2015 година



Методологични бележки

Обхват - обект на изследване са нефинансовите предприятия на територията на областта, които са развивали стопанска дейност през отчетната година. Източник на информацията е годишният отчет на нефинансовите предприятия, съставлящи и несъставлящи баланс.

Брой предприятия - включва всички нефинансови предприятия, които са били активни през цялата или част от референтната година и са представили годишен отчет за дейността си в НСИ или НАП.

Оборотът включва стойността на всички приходи от продажби на собствена продукция, купени и продадени в същия вид стоки, предоставени услуги и продадени суровини и материали, включително начислените акцизи, които са фактурирани през отчетния период. Не се включват приходите от продажби на дълготрайни активи, приходите от финансираня, финансовите и извънредните приходи. В стойността на оборота не се включват и начислените данъци от вида на данъка върху добавената стойност (ДДС), които са за сметка на крайния потребител.

Произведената продукция включва стойността на оборота, намалена с балансовата стойност на продадените активи, без тази на собствените дълготрайни активи. В нея се включва и изменението на запасите от продукция и незавършено производство, както и стойността на направените разходи за придобиване на активи по стопански начин.

Добавената стойност по факторни разходи включва стойността на произведената продукция, намалена със стойността на акцизите и разходите за оперативната дейност, без тези за персонала и за амортизация, и увеличена с приходите от финансираня.

Заетите лица включват всички лица, работещи в дадено предприятие на пълно или непълно работно време, включително сезонните и надомните работници (преизчислени в еквивалент на пълна заетост), работещите собственици, наетите по договор за управление и контрол, наетите по извънтрудови правоотношения (граждански договори), които не работят при друг работодател, и неплатените семейни работници..

Методологията на годишната бизнес статистика, както и повече данни, могат да бъдат намерени на интернет страницата на НСИ на адрес <http://www.nsi.bg/bg/content/13208/годишна-бизнес-статистика> и в ИС „Инфостат“.