



## ПРЕКИ ЧУЖДЕСТРАННИ ИНВЕСТИЦИИ И РАЗХОДИ ЗА ПРИДОБИВАНЕ НА ДЪЛГОТРАЙНИ МАТЕРИАЛНИ АКТИВИ В ОБЛАСТ ПЛОВДИВ ПРЕЗ 2015 ГОДИНА – ОКОНЧАТЕЛНИ ДАННИ

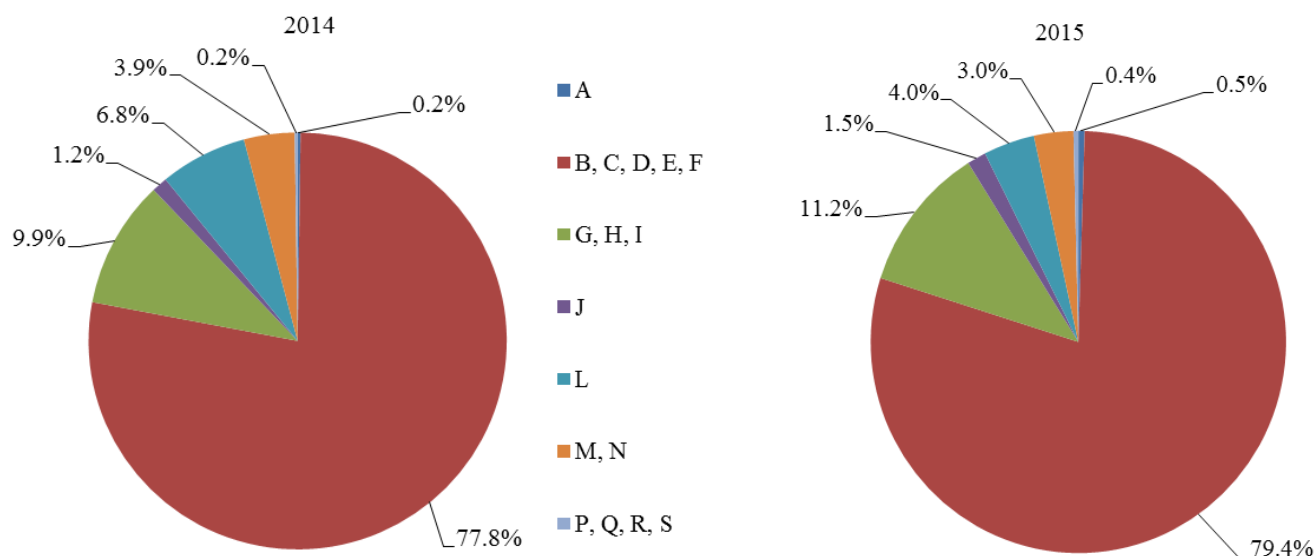
### 1. Преки чуждестранни инвестиции

В област Пловдив преките чуждестранни инвестиции (ПЧИ) в нефинансовия сектор към 31.12.2015 г. възлизат на 1 593 млн. евро, което е с 3.0% повече в сравнение с 2014 година.

Най-голяма е стойността на направените чуждестранни инвестиции в индустрията - 1 265 млн. евро, и в сектор търговия; ремонт на автомобили и мотоциклети; транспорт, складиране и пощи; хотелиерство и ресторантьорство - 178 млн. евро. През 2015 г. тези дейности заедно формират 90.6% от общия обем на ПЧИ, а относителният им дял общо нараства с 2.9 пункта спрямо предходната година. В сектор „Операции с недвижими имоти” преките чуждестранни инвестиции намаляват с 39.3% в сравнение с 2014 г. и са в размер на 63 млн. евро.

С най-голям размер на ПЧИ е община Пловдив - 65.9% от общия обем, следвана от Марица и Раковски - съответно 14.8% и 3.5%.

**Фиг. 1. Структура на преките чуждестранни инвестиции в предприятията от нефинансовия сектор по икономически дейности към 31.12.**



**A** - Селско, горско и рибно стопанство

**B, C, D, E, F** - Индустрия

**G, H, I** - Търговия; ремонт на автомобили и мотоциклети; транспорт, складиране и пощи; хотелиерство и ресторантьорство

**J** - Създаване и разпространение на информация и творчески продукти; далекосъобщения

**L** - Операции с недвижими имоти

**M, N** - Професионални дейности и научни изследвания; административни и спомагателни дейности

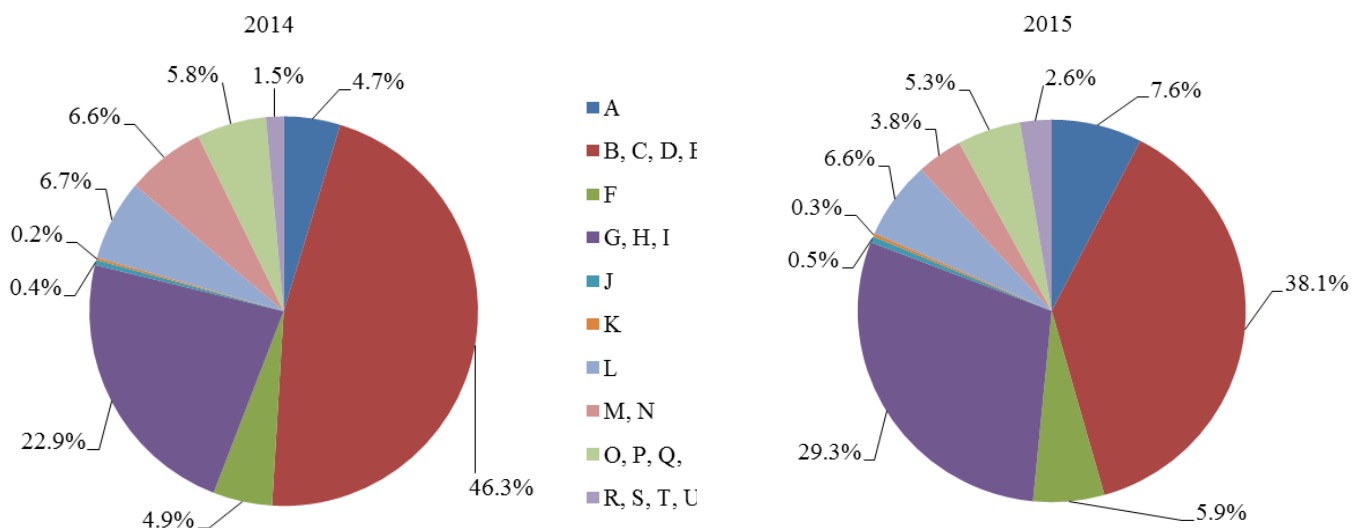
**P, Q, R, S** - Други дейности

## 2. Разходи за придобиване на дълготрайни материални активи

През 2015 г. извършените разходи за придобиване на дълготрайни материални активи (ДМА) във всички сектори на областната икономиката са 1 773 млн. лв., като е отчетено нарастване от 8.1% в сравнение с предходната година.

Най-голям обем инвестиции в ДМА са вложени в промишления сектор - 675 млн. лв., и в сектора на услугите (търговия, ремонт на автомобили и мотоциклети, транспорт, складиране и пощи, хотелиерство и ресторантьорство) - 520 млн. лева. През 2015 г. тези сектори заедно формират 67.4% от общия обем разходи за ДМА, а относителният им дял общо намалява с 1.8 пункт спрямо предходната година. В сектор „Строителство” инвестициите в ДМА достигат 105 млн. лева, или с 30.4% повече в сравнение с 2014 година.

**Фиг. 2. Структура на разходите за придобиване на дълготрайни материални активи през 2014 и 2015 г. по икономически дейности**



A - Селско, горско и рибно стопанство

B, C, D, E - Добивна, преработваща и друга промишленост; доставяне на води; канализационни услуги, управление на отпадъци и възстановяване

F - Строителство

G, H, I - Търговия; ремонт на автомобили и мотоциклети; транспорт, складиране и пощи; хотелиерство и ресторантьорство

J - Създаване и разпространение на информация и творчески продукти; далекосъобщения

K - Финансови и застрахователни дейности

L - Операции с недвижими имоти

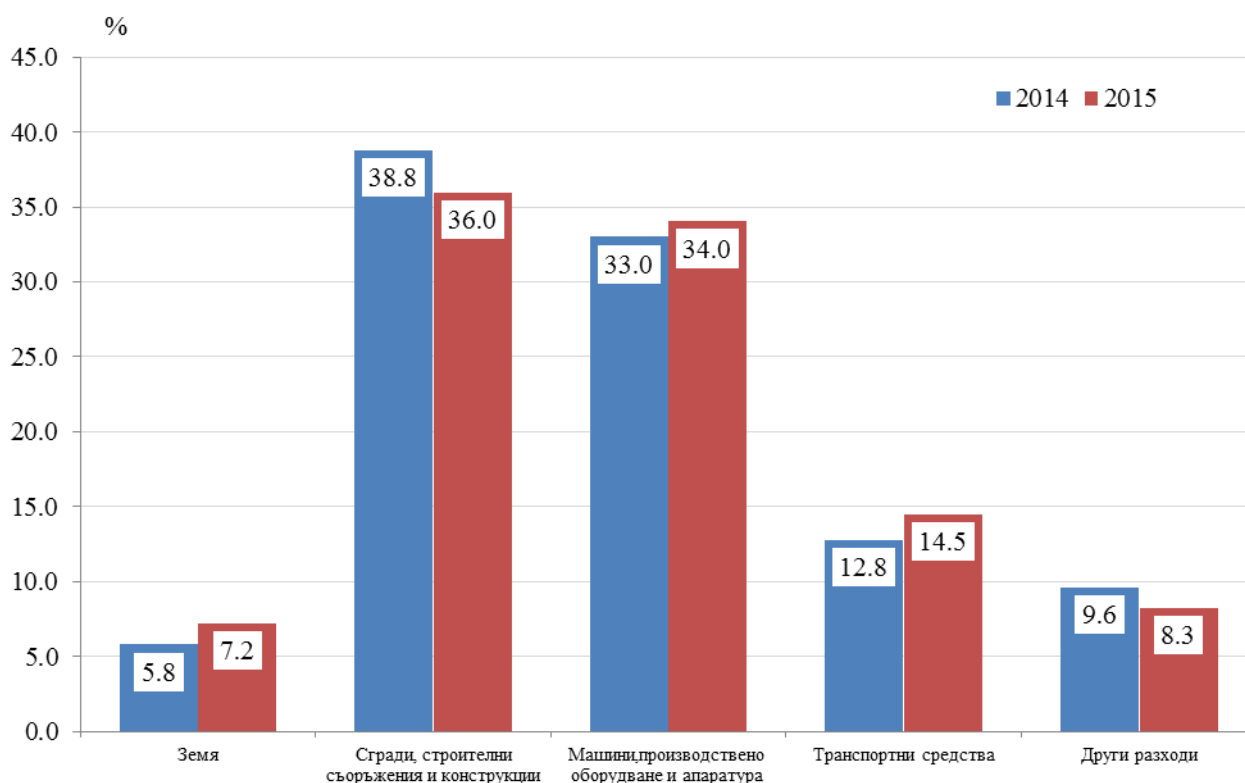
M, N - Професионални дейности и научни изследвания; административни и спомагателни дейности

O, P, Q - Държавно управление; образование; хуманно здравеопазване и социална дейност

R, S, T, U - Други услуги

Регистрирана е промяна и в структурата на извършените разходи за придобиване на дълготрайни материални активи през 2015 г. по видове спрямо предходната година. Отчетено е увеличение на направените инвестиции за закупуване на транспортни средства с 1.7 пункта до 14.5% от общия обем на инвестициите за ДМА през текущата година. Същевременно нарастват и вложените средства за закупуване на земя - с 1.4 пункта до 7.2% от общия обем на направените инвестиции в ДМА и на извършените разходи за машини, производствено оборудване и апаратура - с 1.0 пункт до 34.0%, докато се наблюдава намаление при вложените средства за закупуване сгради и строителни съоръжения и конструкции с 2.8 пункта до 36.0% и за други разходи - с 1.3 пункта до 8.3% от общия обем на направените инвестиции в ДМА.

**Фиг. 3. Структура на разходите за придобиване на дълготрайни материални активи през 2014 и 2015 г. по видове**





### Методологични бележки

**Чуждестранна пряка инвестиция** е всяко вложение, което включва дългосрочни отношения, отразяващи дълготрайния интерес на резидент на чуждестранна икономика (чуждестранен пряк инвеститор) в предприятие - резидент на българската икономика (инвестиционно предприятие). Пряката инвестиция включва както първоначалната трансакция между двата субекта, така и всички последващи трансакции между тях.

**Обемът на чуждестранната пряка инвестиция** в инвестиционното предприятие се определя като сума от:

- чуждестранното участие в собствения капитал на предприятието;
- плюс размера на непогасената към 31.12. на отчетната година част от главницата по дългосрочни и краткосрочни заеми и търговски кредити, отпуснати от чуждестранния инвеститор на инвестиционното предприятие;
- минус размера на неизплатената към 31.12. на отчетната година част от главницата по дългосрочни и краткосрочни заеми и търговски кредити, отпуснати на чуждестранния инвеститор от инвестиционното предприятие.

**Разходите за придобиване на ДМА** през отчетния период включват фактически извършените разходи за закупуване на земя и за изграждане на сгради, строителни съоръжения и конструкции чрез възлагане и по стопански начин, за доставка и монтаж на ДМА, за закупуване на машини, съоръжения, оборудване и транспортни средства, за геоложки и хидроложки проучвания, за проучвателни и проектантски работи, обслужващи строителството и други разходи, свързани с придобиването на ДМА.

В обема на разходите за придобиване на ДМА не се включват текущите разходи по поддържане на наличните ДМА.



Приложение

Таблица 1

Разходи за придобиване на дълготрайни материални активи по икономически дейности

(Млн. левове)

Икономически дейности (A10)	2010	2011	2012	2013	2014	2015
<b>Общо</b>	<b>1205</b>	<b>1461</b>	<b>1709</b>	<b>1553</b>	<b>1639</b>	<b>1773</b>
Селско, горско и рибно стопанство	63	96	87	97	77	134
Добивна, преработваща и друга промишленост; доставяне на води; канализационни услуги, управление на отпадъци и възстановяване	500	596	1057	753	758	675
Строителство	123	128	84	66	81	105
Търговия; ремонт на автомобили и мотоциклети; транспорт, складиране и пощи; хотелиерство и ресторантьорство	278	299	269	307	376	519
Създаване и разпространение на информация и творчески продукти; далекосъобщения	10	6	8	11	7	9
Финансови и застрахователни дейности	3	2	3	4	3	5
Операции с недвижими имоти	92	143	70	157	110	117
Професионални дейности и научни изследвания; административни и спомагателни дейности	46	127	37	47	108	68
Държавно управление; образование; хуманно здравеопазване и социална дейност	75	46	67	74	95	94
Други услуги	15	18	27	37	24	47