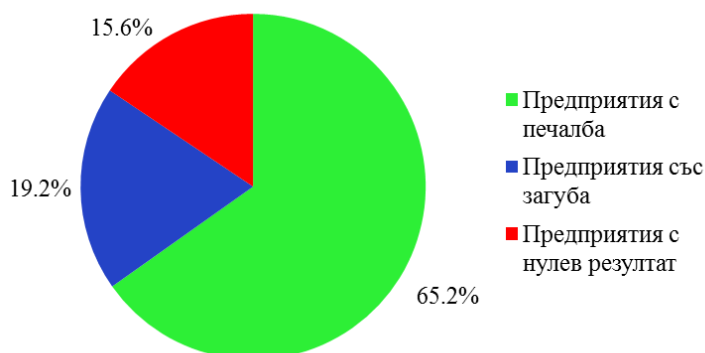


## ДЕЙНОСТ НА НЕФИНАНСОВИТЕ ПРЕДПРИЯТИЯ В ОБЛАСТ СМОЛЯН ПРЕЗ 2015 ГОДИНА

По окончателни данни на Националния статистически институт за 2015 г. нефинансовите предприятия, осъществяващи дейност в област Смолян са 5 207, или с 0.9% повече спрямо предходната година.

Крайният финансов резултат на предприятията в областта за 2015 г. е печалба в размер на 66 млн. лв. и е с 2 млн. лв. (3.5%) повече от 2014 година. Предприятията, приключили финансовата година с печалба са 3 396 (65.2%) с общ резултат 149 млн. лв., със загуба са 1 000 (19.2%) предприятия с общ резултат от 83 млн. лв., а с нулев финансов резултат са 811 (15.6%) предприятия. Положителен е крайният финансов резултат в групата на малките предприятия (със заети лица от 10 до 49) - 33 млн. лв., на средните предприятия (със заети лица от 50 до 249) - 32 млн. лв. и на големите предприятия (с над 250 заети лица) - 19 млн. лева. В групата на микропредприятията (до 9 заети лица) е отчетена загуба в размер на 18 млн. лева.

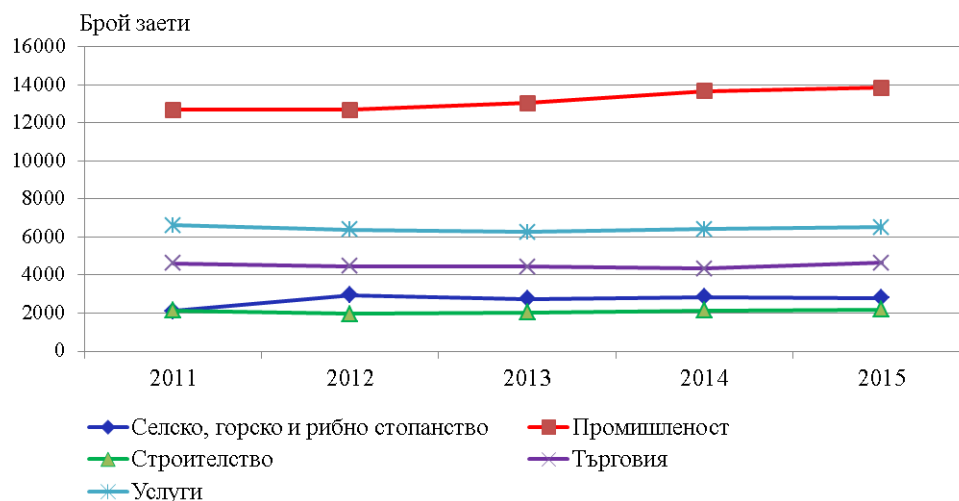
**Фиг.1. Структура на нефинансовите предприятия според крайния финансов резултат от дейността им през 2015 година**



Нефинансовите предприятия в област Смолян са реализирали нетни приходи от продажби в размер на 1 615 млн. лв., като в сравнение с предходната година е отчетено увеличение със 163 млн. лв., или с 11.2%. Най-голям дял нетни приходи от продажби са реализирани в сектор „Преработваща промишленост” - 42.9% от общите приходи за областта. В сектор „Търговия; ремонт на автомобили и мотоциклети” този дял е 20.6%, в „Строителство” - 11.3% и в „Селско, горско и рибно стопанство” - 6.6%.

Заетите лица в нефинансовите предприятия в областта са 30 007. Увеличението спрямо 2014 г. е с 617 заети, или с 2%.

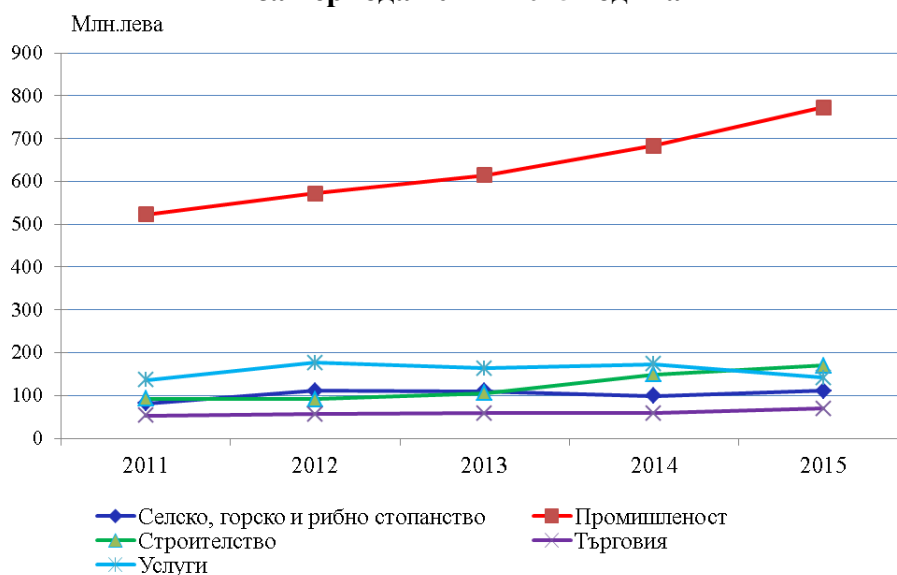
**Фиг.2. Динамика на заетите лица по икономически сектори за периода 2011 - 2015 година**



Произведената продукция в област Смолян за 2015 г. е на стойност 1 264 млн. лева. Увеличението спрямо 2014 г. е със 101 млн. лв., или с 8.7%.

Водещи в икономиката на областта са предприятията от сектор „Преработваща промишленост”, в които е създадена 53.5% от произведената продукция. Относителният дял на сектор „Строителство” е 13.5%, на сектор „Селско, горско и рибно стопанство” - 8.7%, „Добивна промишленост” - 6.4% и „Транспорт, складиране и пощи” - 6.1% от произведената продукция в областта.

**Фиг.3. Динамика на произведената продукция по икономически сектори за периода 2011 - 2015 година**



Предприятията с персонал до 9 заети лица са с най-голям относителен дял в областната икономика - 91.9% от всички предприятия през 2015 година. Малките предприятия (от 10 до 49 заети) са 6.8%, тези с персонал между 50 и 249 заети - 1.1% и големите предприятия с над 250 заети - 0.2%.

### Методологични бележки

**Обхват и източници на информация** - обект на изследване са нефинансовите предприятия на територията на областта, които са развивали стопанска дейност през отчетната година. Източник на информацията е годишният отчет на нефинансовите предприятия, съставлящи и несъставлящи баланс.

**Брой предприятия** - всички предприятия, които са били активни през цялата или част от референтната година и са представили годишен отчет за дейността си в НСИ или НАП.

**Произведената продукция** включва стойността на оборота, намалена с балансовата стойност на продадените активи, без тази на собствените дълготрайни активи. В нея се включва и изменението на запасите от продукция и незавършено производство, както и стойността на направените разходи за придобиване на активи по стопански начин.

**Заети лица** - всички лица, работещи в дадено предприятие на пълно или непълно работно време, включително сезонните и надомните работници (преизчислени в еквивалент на пълна заетост), работещите собственици, наетите по договор за управление и контрол, наетите по извънтрудови правоотношения (граждански договори), които не работят при друг работодател и неплатените семейни работници.