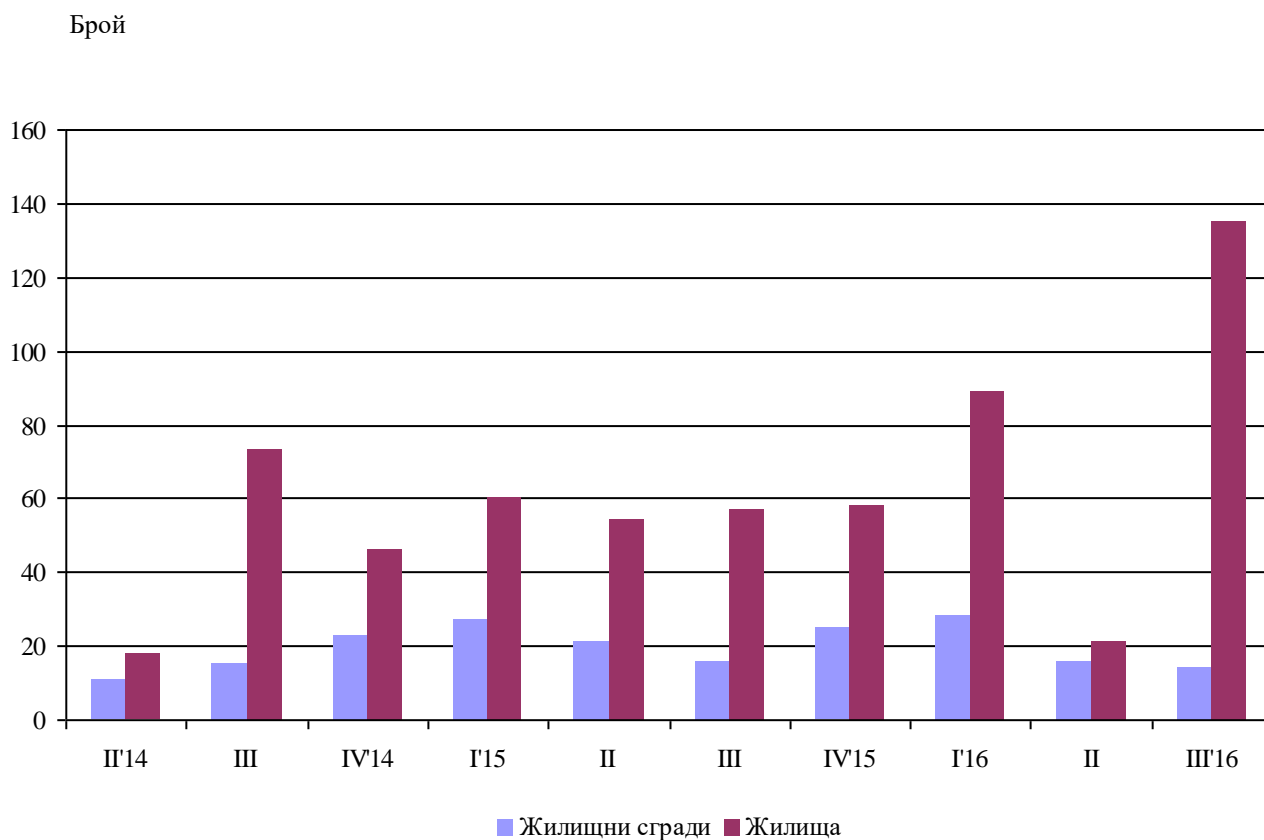




## ВЪВЕДЕНИ В ЕКСПЛОАТАЦИЯ НОВОПОСТРОЕНИ ЖИЛИЩНИ СГРАДИ И ЖИЛИЩА В ОБЛАСТ ПАЗАРДЖИК ПРЕЗ ТРЕТОТО ТРИМЕСЕЧИЕ НА 2016 ГОДИНА (ПРЕДВАРИТЕЛНИ ДАННИ)

По предварителни данни на Националния статистически институт броят на въведените в експлоатация жилищни сгради в област Пазарджик през третото тримесечие на 2016 г. е 14, което е с 12.5% по-малко спрямо съответното тримесечие на предходната година. Новопостроените жилища в тях са 135, като в сравнение със същия период на 2015 г. е регистрирано увеличение със 136.8% (фиг. 1).

**Фиг. 1. Въведени в експлоатация новопостроени жилищни сгради и жилища в област Пазарджик по тримесечия**



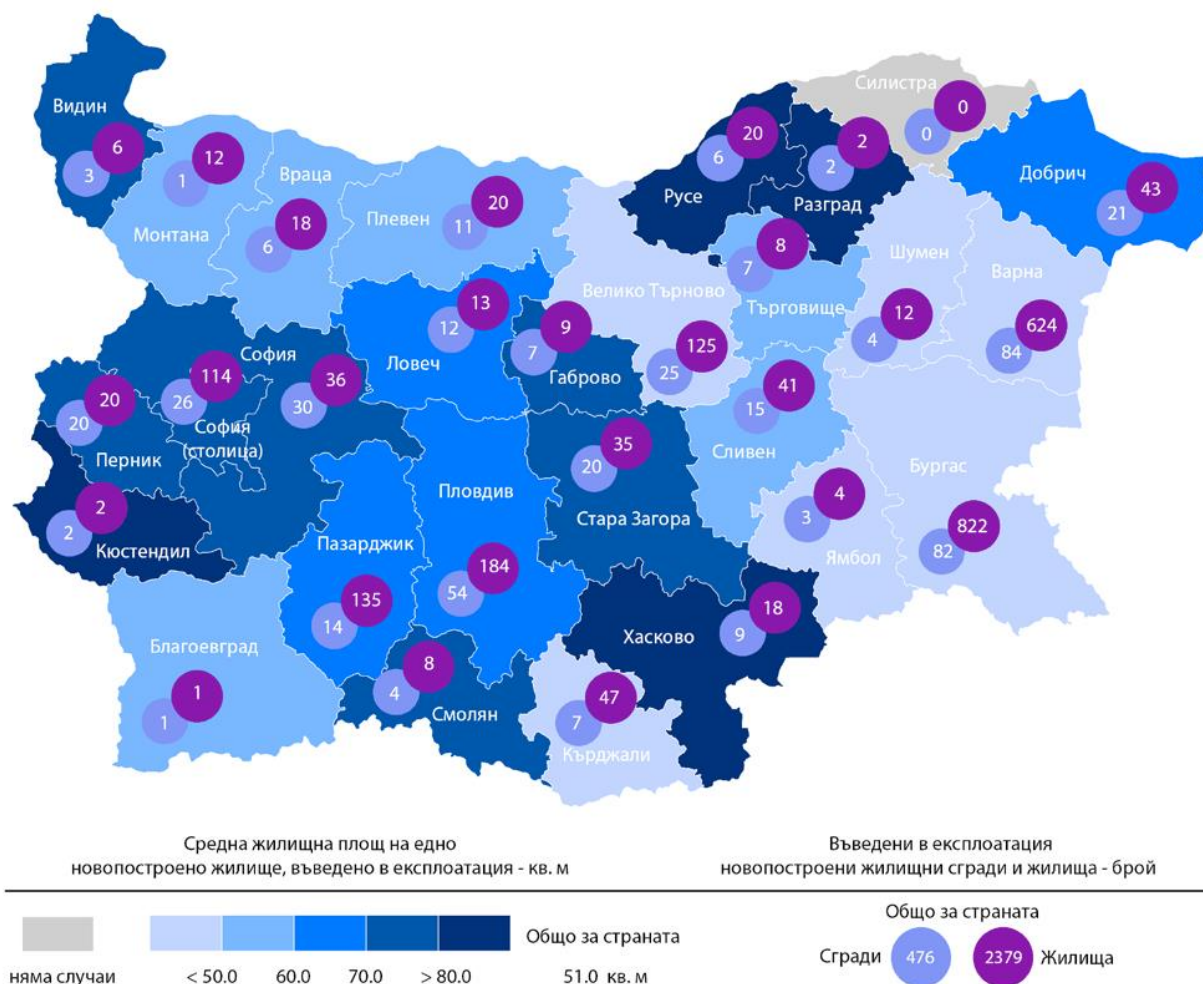


**ТЕРИТОРИАЛНО СТАТИСТИЧЕСКО БЮРО - ЮГ**

От введените в експлоатация новопостроени жилищни сгради през третото тримесечие на 2016 г. със стоманобетонна конструкция са 78.6% и с друга - 21.4%.

Най-много жилищни сгради са въведени в експлоатация в областите Варна - 84 сгради с 624 жилища в тях, Бургас - 82 сгради с 822 жилища, и Пловдив - 54 сгради със 184 жилища.

**Фиг. 2. Въведени в експлоатация новопостроени жилищни сгради и жилища по области през третото тримесечие на 2016 година**





## ТЕРИТОРИАЛНО СТАТИСТИЧЕСКО БЮРО - ЮГ

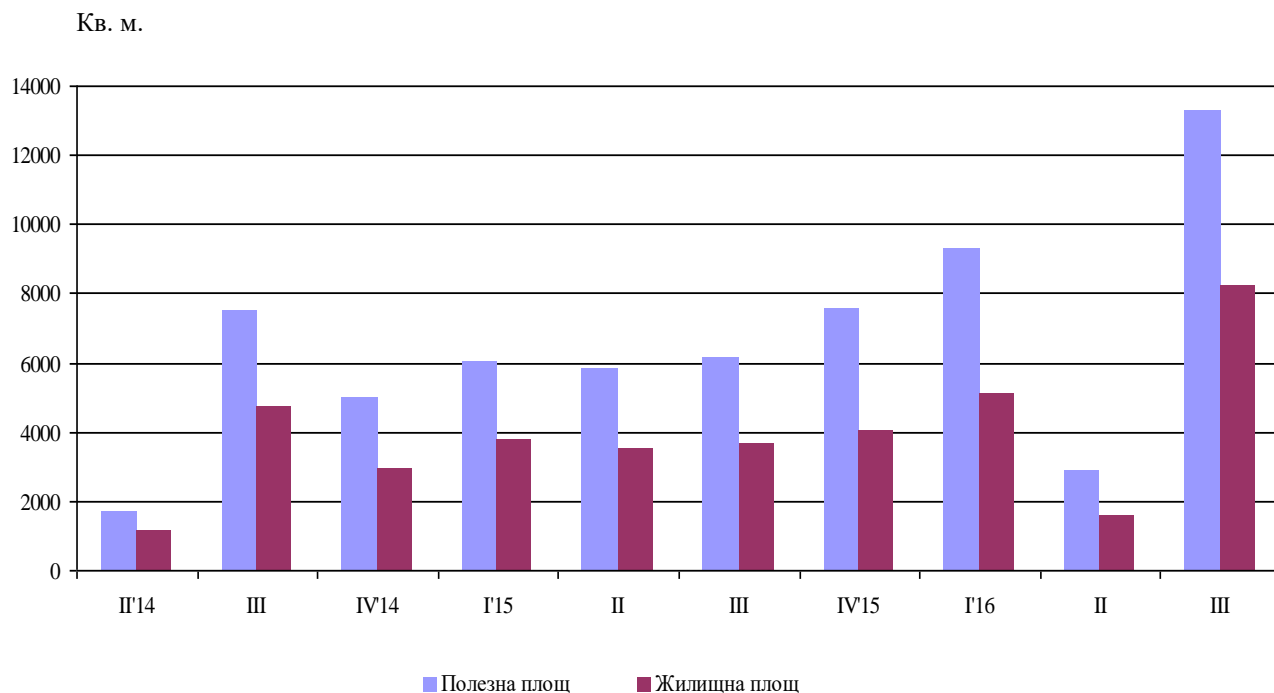
Най-висок е делът на новопостроените жилища с три стаи (51.9%), следват тези с две стаи (25.2%), а най-нисък е делът на жилищата с пет и шест и повече стаи - с по 0.7%.

**Общата полезна площ** на всички новопостроени жилища през третото тримесечие на 2016 г. е 13 250 кв. м, или със 116.0% повече в сравнение със същото тримесечие на 2015 година. **Жилищната площ** също се увеличава (със 123.6%) и доситига 8 239 кв. метра.

**Средната полезна площ** на едно новопостроено жилище намалява от 107.6 кв. м през третото тримесечие на 2015 г. на 98.1 кв. м през същото тримесечие на 2016 година.

Най-голяма средна полезна площ на едно новопостроено жилище е регистрирана в областите Русе - 170.4 кв. м, и София - 144.2 кв. м, а най-малка - в областите Шумен - 57.6 кв. м, и Бургас - 68.0 кв. метра.

**Фиг. 3. Обща полезна и жилищна площ на въведените в експлоатация новопостроени жилища в област Пазарджик по тримесечия**





### Методологични бележки

Статистическите данни за новопостроените жилищни сгради и жилища са разработени на базата на тримесечна информация, получавана от общинските администрации.

В обхвата на наблюдението се включват новопостроените жилищни сгради с одобрен приемателен протокол обр. 16 или издадено разрешение за ползване съгласно Наредба № 2/31.07.2013 г. на Министерството на регионалното развитие и благоустройството.

**Жилищната площ** включва площта на стаите за живеене, спалните, нишите за спане, столовете, стаите за дневно престояване, стаите, ползвани като работни кабинети и библиотеки на научни работници, гостните, холовете, но не включва площта на кухните.

**Спомагателната площ** включва площта на спомагателните помещения, стаите и кухните с площ по-малка от 4 кв. м, вестибюлите с портал и друга преграда, коридорите, антретата, баните, тоалетните, килерите, дрешниците, другите спомагателни помещения (сушилни, перални, балкони и лоджии) независимо от големината на площта им. **Площта на кухните** над 4 кв. м е посочена отделно.

**Полезната площ** на жилището представлява сума от жилищната и спомагателната площ и площта на кухните.

**Средната полезна площ** на жилището е отношение на полезната площ към броя на жилищата.

Повече информация и данни за въведените в експлоатация новопостроени жилищни сгради и жилища могат да бъдат намерени на интернет страницата на НСИ на следния линк: <http://www.nsi.bg/Жилищен фонд/>.