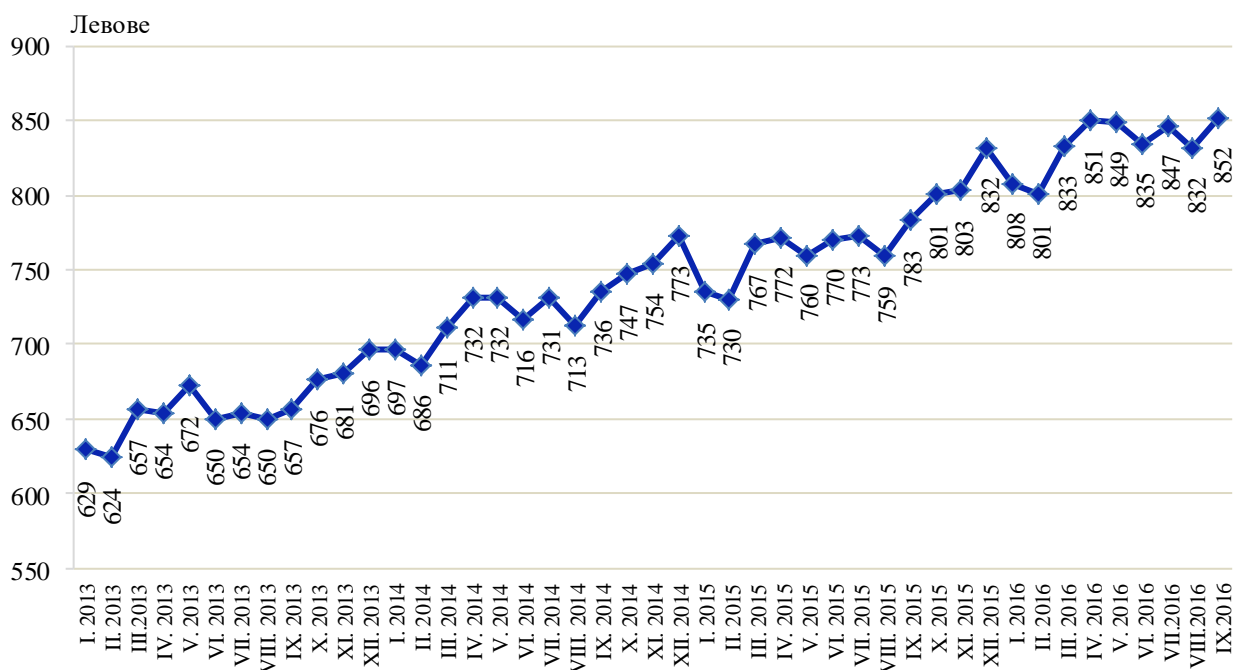


НАЕТИ ЛИЦА И СРЕДНА БРУТНА ЗАПЛАТА В ОБЛАСТ ПЛОВДИВ ПРЕЗ ТРЕТОТО ТРИМЕСЕЧИЕ НА 2016 ГОДИНА

По предварителни данни на Националния статистически институт (НСИ) в област Пловдив, **наетите лица по трудово и служебно правоотношение** към края на септември 2016 г. намаляват с 1.2 хил., или с 0.6% спрямо края на юни 2016 г., като достигат 213.7 хиляди. Спрямо края на второто тримесечие на 2016 г. най-голямо намаление на наетите лица по трудово и служебно правоотношение е регистрирано в дейностите „Хотелиерство и ресторантьорство“ - с 9.6%, „Доставяне на води; канализационни услуги, управление на отпадъци и възстановяване“ - с 4.8% и „Строителство“ - с 2.2%. Най-голямо увеличение на наетите лица се наблюдава в икономическите дейности: „Култура, спорт и развлечения“ - с 5.8%, „Финансови и застрахователни дейности“ - с 3.2% и „Операции с недвижими имоти“ - с 3.1%. В структурата на наетите лица по икономически дейности най-голям е относителният дял на наетите по трудово и служебно правоотношение в дейностите „Преработваща промишленост“ - 31.8%, „Търговия, ремонт на автомобили и мотоциклети“ - 15.0% и „Транспорт, складиране и пощи“ - 8.1%.

В края на септември 2016 г. наетите лица по трудово и служебно правоотношение са с 1.9% повече в сравнение със същия период на предходната година, като най-голямо увеличение на наетите се наблюдава в икономическите дейности „Добивна промишленост“ - с 24.9%, „Създаване и разпространение на информация и творчески продукти; далекосъобщения“ - с 20.6% и „Други дейности“ - с 11.7%.

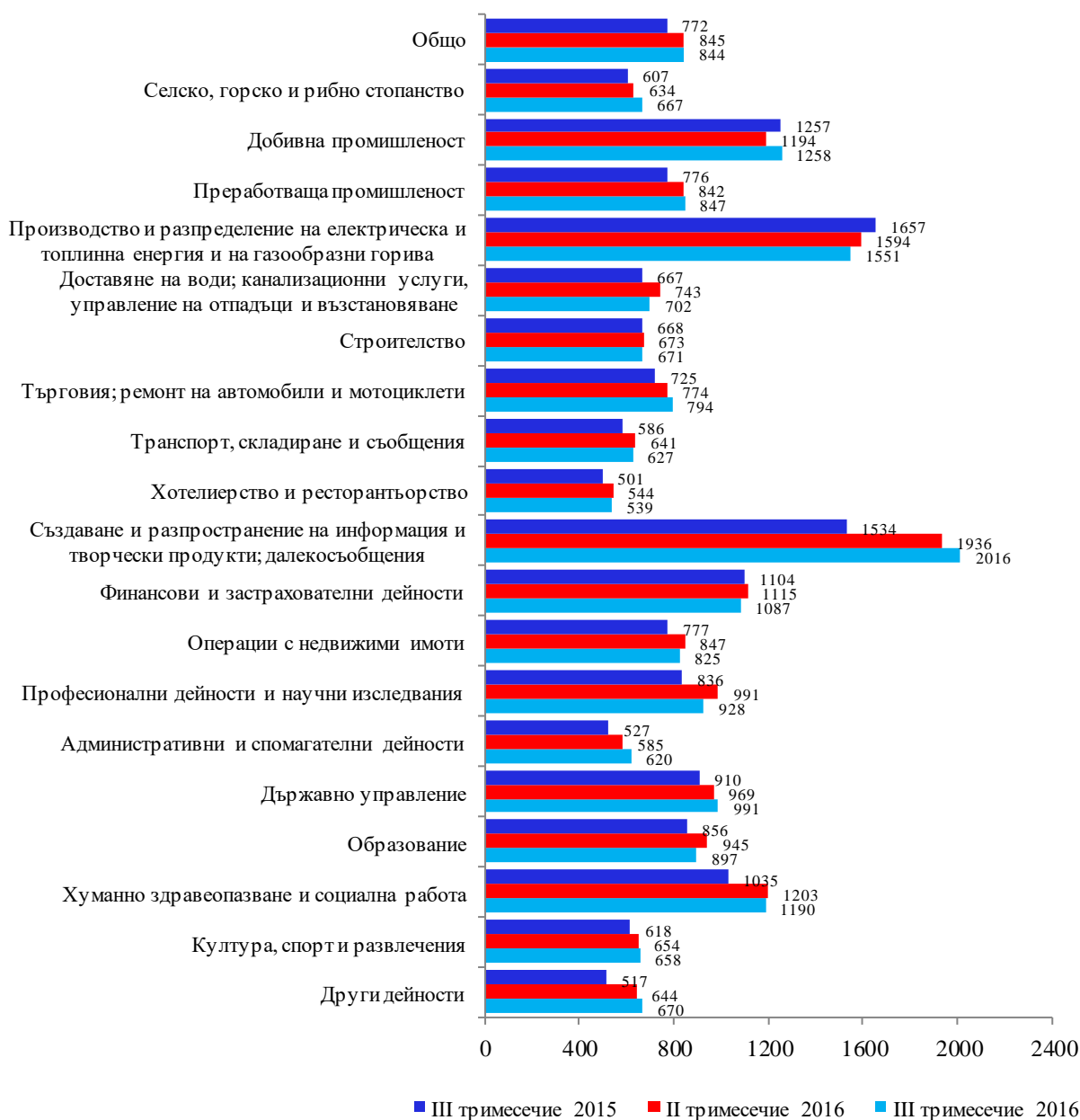
Фиг. 1. Средна брутна заплата общо за областта по месеци





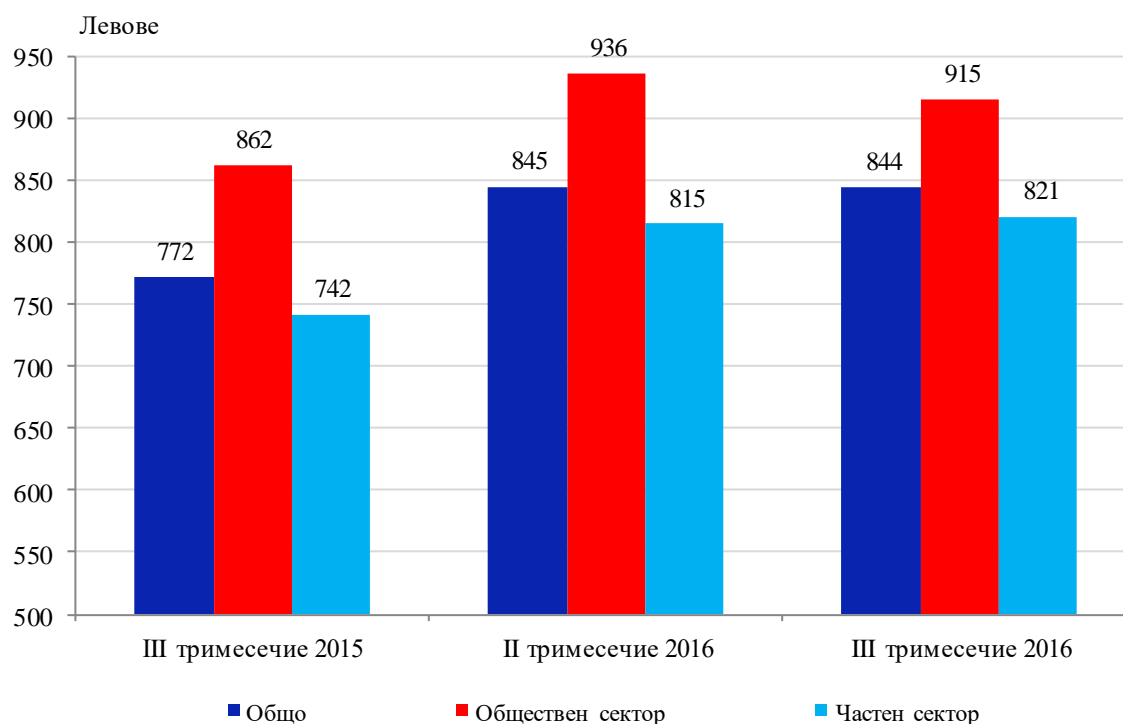
Средната брутна месечна работна заплата в област Пловдив за юли 2016 г. е 847 лв., за август - 832 лв. и за септември - 852 лева. През третото тримесечие на 2016 г. средната месечна работна заплата намалява спрямо второто тримесечие на 2016 г. с 0.1%, като достига 844 лева. Намаление на средната месечна работна заплата е регистрирано в дейностите „Професионални дейности и научни изследвания“ - с 6.4%, „Доставяне на води; канализационни услуги, управление на отпадъци и възстановяване“ - с 5.5% и „Образование“ - с 5.1%. Икономическите дейности, в които е регистрирано най-голямо увеличение на средната месечна заплата, са „Административни и спомагателни дейности“ - с 6.0%, „Добивна промишленост“ - с 5.4% и „Селско, горско и рибно стопанство“ - с 5.2%.

Фиг. 2. Средна брутна месечна работна заплата по икономически дейности – левове



През третото тримесечие на 2016 г. средната месечна работна заплата нараства с 9.4% спрямо третото тримесечие на 2015 г., като най-голямо е увеличението в „Създаване и разпространение на информация и творчески продукти; далекосъобщения“ - с 31.4%, „Други дейности“ - с 29.6% и „Административни и спомагателни дейности“ - със 17.6%. Най-високо средномесечно трудово възнаграждение през третото тримесечие на 2016 г. са получили наетите лица по трудово и служебно правоотношение в икономическите дейности: „Създаване и разпространение на информация и творчески продукти; далекосъобщения“ - 2 016 лв., „Производство и разпределение на електрическа и топлинна енергия и на газообразни горива“ - 1 551 лв. и „Добивна промишленост“ - 1 258 лева. Най-ниско платени са били наетите лица в икономическите дейности: „Хотелиерство и ресторантьорство“ - 539 лв., „Административни и спомагателни дейности“ - с 620 лева и „Транспорт, складиране и пощи“ - с 627 лева.

Фиг. 3. Средна брутна месечна работна заплата по сектори



Спрямо същия период на предходната година средната месечна работна заплата, в област Пловдив, през третото тримесечие на 2016 г. в общественния сектор нараства с 6.1%, а в частния сектор - с 10.6%. По размер на средната месечна работна заплата през третото тримесечие на 2016 г. Пловдивска област заема шесто място сред 28-те области в страната. С най-висока средна месечна работна заплата е област София (столица) - 1 272 лв., а с най-ниска е област Видин - 648 лв. За наблюдавания период средната месечна работна заплата за страната е 941 лв. - с 97 лв. или 11.5% по-висока от тази за област Пловдив.

Методологични бележки

Данните са получени от тримесечното Наблюдение на наетите лица, отработеното време, средствата за работна заплата и други разходи за труд, което има за цел да изследва текущото състояние и динамика на основни аспекти на пазара на труда. Наблюдението е репрезентативно, като се използва стратифицирана случайна извадка от предприятия. Генералната съвкупност се стратифицира по следните критерии: териториален признак - 28 административни области, икономическа дейност по КИД - 2008, размер на предприятието според броя на наетите лица.

Методологията на тримесечното наблюдение на наетите лица, отработеното време, средствата за работна заплата и други разходи за труд, както и актуални данни, могат да бъдат намерени на интернет сайта на НСИ: <http://www.nsi.bg/sites/методология>; <http://www.nsi.bg/данни>.

Приложение

Таблица 1

Наети лица по трудово и служебно правоотношение по икономически дейности в област Пловдив през 2016 година¹

(Списъчен брой в края на месеца)

Икономически дейности	2016		
	юли	август	септември
Общо	215 622	215 232	213 685
Селско, горско и рибно стопанство	5 260	5 186	5 131
Добивна промишленост	740	751	757
Преработваща промишленост	67 953	68 882	68 043
Производство и разпределение на електрическа и топлинна енергия и на газообразни горива	3 368	3 374	3 362
Доставяне на води; канализационни услуги, управление на отпадъци и възстановяване	2 904	2 883	2 791
Строителство	9 724	9 665	9 507
Търговия; ремонт на автомобили и мотоциклети	32 700	32 229	32 156
Транспорт, складиране и пощи	17 346	17 335	17 402
Хотелиерство и ресторантьорство	12 284	11 951	10 780
Създаване и разпространение на информация и творчески продукти; далекосъобщения	3 516	3 565	3 560
Финансови и застрахователни дейности	1 254	1 232	1 205
Операции с недвижими имоти	1 894	1 903	1 921
Професионални дейности и научни изследвания	5 439	5 408	5 452
Административни и спомагателни дейности	7 813	7 576	7 503
Държавно управление; държавно обществено осигуряване	8 041	8 057	8 057
Образование	15 269	15 049	15 956
Хуманно здравеопазване и социална работа	14 437	14 449	14 379
Култура, спорт и развлечения	2 665	2 675	2 664
Други дейности, неklasифицирани другаде	3 015	3 062	3 059

¹ Предварителни данни.

Таблица 2

Средна месечна брутна заплата на наети лица по трудово и служебно правоотношение по икономически дейности в област Пловдив през 2016 година¹

(Левове)

Икономически дейности	2016		
	юли	август	септември
Общо	847	832	852
Селско, горско и рибно стопанство	673	657	672
Добивна промишленост	1 258	1 305	1 214
Преработваща промишленост	842	838	861
Производство и разпределение на електрическа и топлинна енергия и на газообразни горива	1 552	1 501	1 601
Доставяне на води; канализационни услуги, управление на отпадъци и възстановяване	719	686	701
Строителство	677	672	663
Търговия; ремонт на автомобили и мотоциклети	791	791	799
Транспорт, складиране и пощи	619	618	644
Хотелиерство и ресторантьорство	530	531	556
Създаване и разпространение на информация и творчески продукти; далекосъобщения	1 915	2 095	2 036
Финансови и застрахователни дейности	1 098	1 101	1 061
Операции с недвижими имоти	826	839	810
Професионални дейности и научни изследвания	929	938	917
Административни и спомагателни дейности	611	620	627
Държавно управление; държавно обществено осигуряване	1 188	892	893
Образование	888	860	943
Хуманно здравеопазване и социална работа	1 211	1 183	1 176
Култура, спорт и развлечения	726	618	631
Други дейности, неklasифицирани другаде	663	661	686

¹ Предварителни данни.