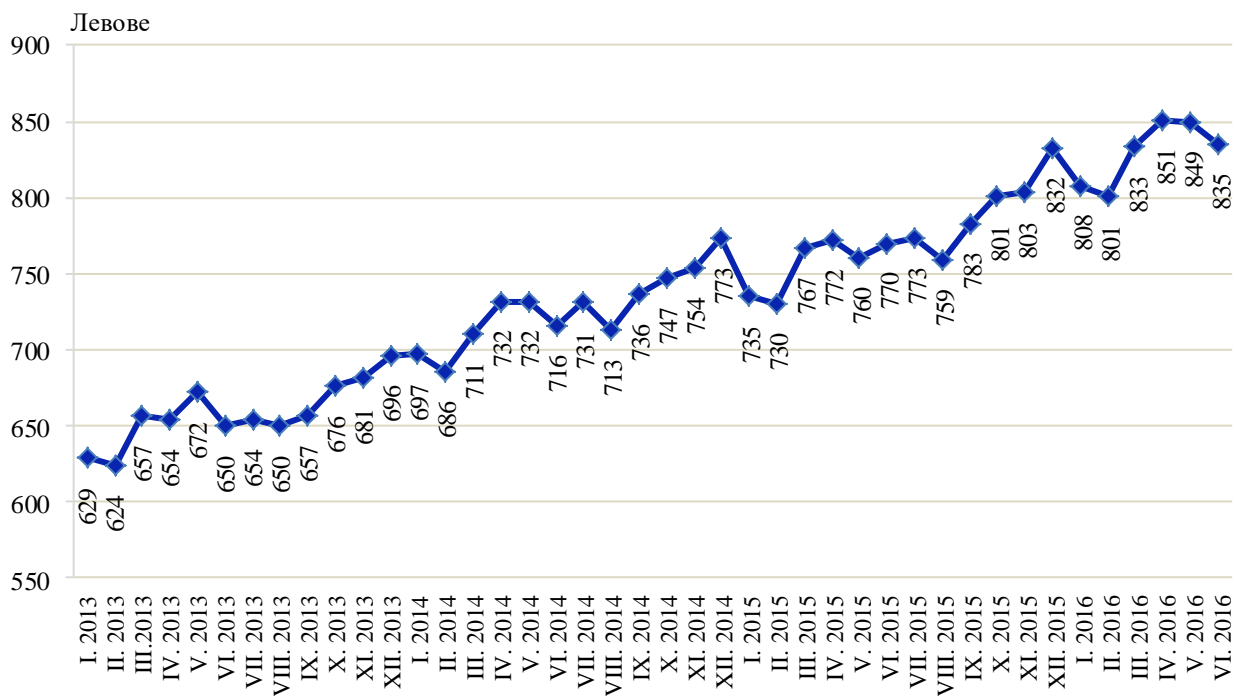


НАЕТИ ЛИЦА И СРЕДНА БРУТНА ЗАПЛАТА В ОБЛАСТ ПЛОВДИВ ПРЕЗ ВТОРОТО ТРИМЕСЕЧИЕ НА 2016 ГОДИНА

По предварителни данни на Националния статистически институт (НСИ) в област Пловдив, **наетите лица по трудово и служебно правоотношение** към края на юни 2016 г. се увеличават с 1.2 хил., или с 0.6% спрямо края на март 2016 г., като достигат 214.9 хиляди. Спрямо края на първото тримесечие на 2016 г. най-голямо намаление на наетите лица по трудово и служебно правоотношение е регистрирано в дейностите „Култура, спорт и развлечения“ - с 6.0%, „Производство и разпределение на електрическа и топлинна енергия и на газообразни горива“ - с 3.8% и „Образование“ - с 3.3%. Най-голямо увеличение на наетите лица се наблюдава в икономическите дейности: „Хотелиерство и ресторантьорство“ - с 20.5%, „Селско, горско и рибно стопанство“ - с 8.3% и „Професионални дейности и научни изследвания“ - с 3.3%. В структурата на наетите лица по икономически дейности най-голям е относителният дял на наетите по трудово и служебно правоотношение в дейностите „Преработваща промишленост“ - 31.5%, „Търговия, ремонт на автомобили и мотоциклети“ - 15.2% и „Транспорт, складиране и пощи“ - 8.1%.

В края на юни 2016 г. наетите лица по трудово и служебно правоотношение са с 1.5% повече в сравнение със същия период на предходната година, като най-голямо увеличение на наетите се наблюдава в икономическите дейности „Създаване и разпространение на информация и творчески продукти; далекосъобщения“ - с 23.7%, „Добивна промишленост“ - с 18.7% и „Други дейности“ - с 11.7%.

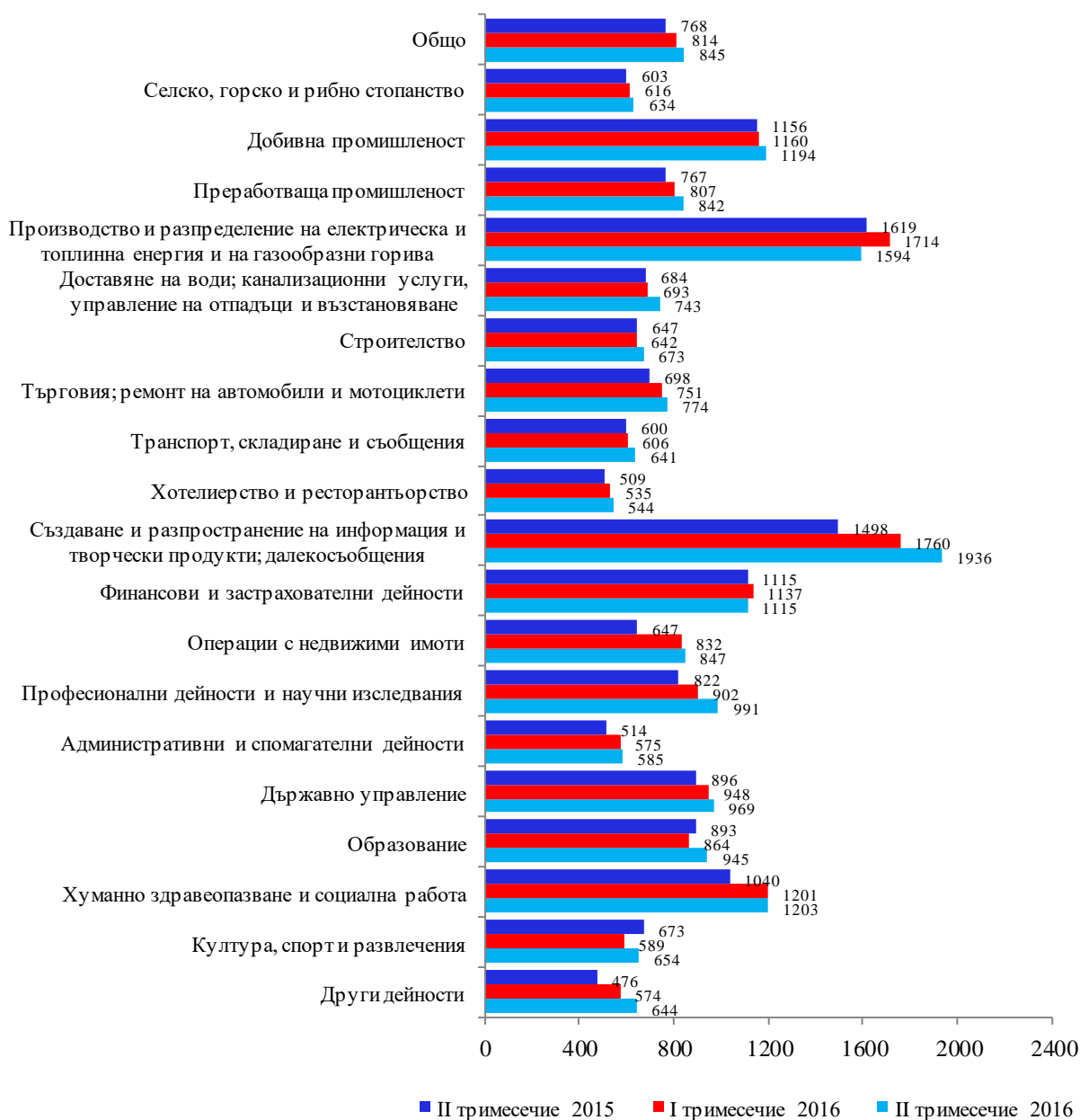
Фиг. 1. Средна брутна заплата общо за областта по месеци





Средната брутна месечна работна заплата в област Пловдив за април 2016 г. е 851 лв., за май - 849 лв. и за юни - 835 лева. През второто тримесечие на 2016 г. средната месечна работна заплата се увеличава спрямо първото тримесечие на 2016 г. с 3.8%, като достига 845 лева. Намаление на средната месечна работна заплата е регистрирано в дейностите „Производство и разпределение на електрическа и топлинна енергия и на газообразни горива“ - със 7.0% и „Финансови и застрахователни дейности“ - с 1.9%. Икономическите дейности, в които е регистрирано най-голямо увеличение на средната месечна заплата, са „Други дейности“ - с 12.3%, „Култура, спорт и развлечения“ - с 11.0% и „Създаване и разпространение на информация и творчески продукти; далекосъобщения“ - с 10.0%.

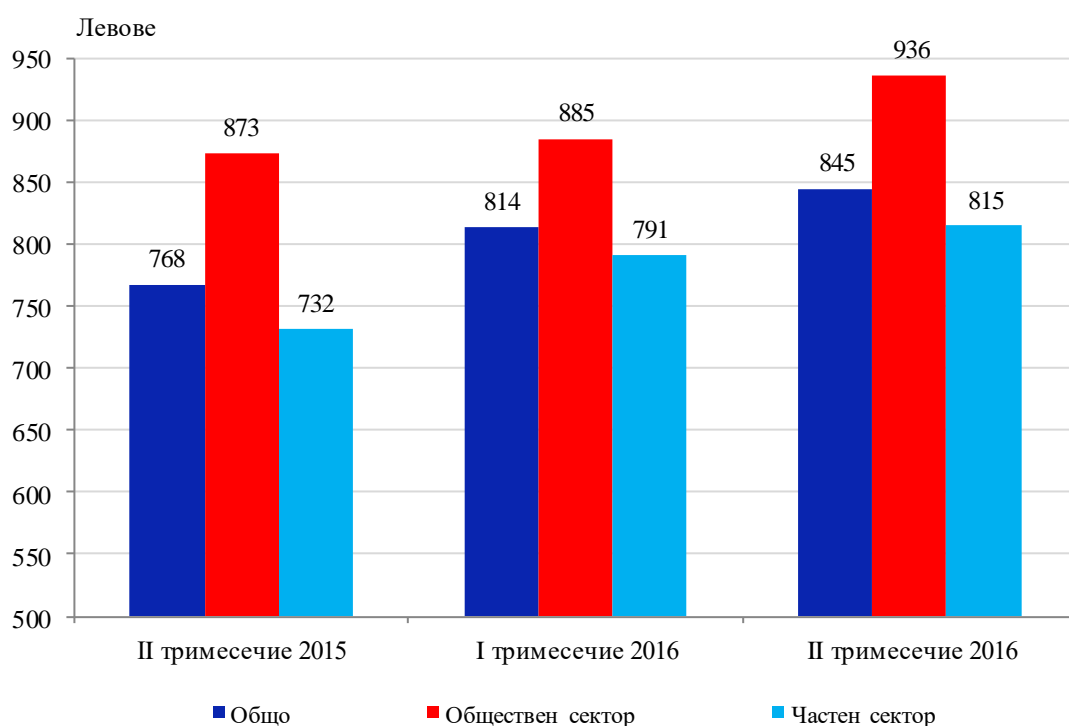
Фиг. 2. Средна брутна месечна работна заплата по икономически дейности – левове





През второто тримесечие на 2016 г. средната месечна работна заплата нараства с 10.0% спрямо второто тримесечие на 2015 г., като най-голямо е увеличението в „Други дейности“ - с 35.3%, „Операции с недвижими имоти“ - с 30.9% и „Създаване и разпространение на информация и творчески продукти; далекосъобщения“ - с 29.2%. Най-високо средномесечно трудово възнаграждение през второто тримесечие на 2016 г. са получили наетите лица по трудово и служебно правоотношение в икономическите дейности: „Създаване и разпространение на информация и творчески продукти; далекосъобщения“ - 1 936 лв., „Производство и разпределение на електрическа и топлинна енергия и на газообразни горива“ - 1 594 лв. и „Хуманно здравеопазване и социална работа“ - 1 203 лева. Най-ниско платени са били наетите лица в икономическите дейности: „Хотелиерство и ресторантьорство“ - 544 лв., „Административни и спомагателни дейности“ - с 585 лева и „Селско, горско и рибно стопанство“ - с 634 лева.

Фиг. 3. Средна брутна месечна работна заплата по сектори



Спрямо същия период на предходната година средната месечна работна заплата, в област Пловдив, през второто тримесечие на 2016 г. в общественния сектор нараства със 7.2%, а в частния сектор - с 11.3%. По размер на средната месечна работна заплата през второто тримесечие на 2016 г. Пловдивска област заема шесто място сред 28-те области в страната. С най-висока средна месечна работна заплата е област София (столица) - 1 279 лв., а с най-ниска е област Видин - 659 лв. За наблюдавания период средната месечна работна заплата за страната е 946 лв. - със 101 лв. или 12.0% по-висока от тази за област Пловдив.

Методологични бележки

Данните са получени от тримесечното Наблюдение на наетите лица, отработеното време, средствата за работна заплата и други разходи за труд, което има за цел да изследва текущото състояние и динамика на основни аспекти на пазара на труда. Наблюдението е репрезентативно, като се използва стратифицирана случайна извадка от предприятия. Генералната съвкупност се стратифицира по следните критерии: териториален признак - 28 административни области, икономическа дейност по КИД - 2008, размер на предприятието според броя на наетите лица.

Методологията на тримесечното наблюдение на наетите лица, отработеното време, средствата за работна заплата и други разходи за труд, както и актуални данни, могат да бъдат намерени на интернет сайта на НСИ: <http://www.nsi.bg/sites/методология>; <http://www.nsi.bg/данни>.

Приложение

Таблица 1

Наети лица по трудово и служебно правоотношение по икономически дейности в област Пловдив през 2016 година¹

(Списъчен брой в края на месеца)

| Икономически дейности | 2016 | | |
|---|----------------|----------------|----------------|
| | април | май | юни |
| Общо | 213 599 | 214 330 | 214 867 |
| Селско, горско и рибно стопанство | 5 212 | 5 147 | 5 228 |
| Добивна промишленост | 748 | 731 | 735 |
| Преработваща промишленост | 67 566 | 67 640 | 67 684 |
| Производство и разпределение на електрическа и топлинна енергия и на газообразни горива | 3 480 | 3 339 | 3 344 |
| Доставяне на води; канализационни услуги, управление на отпадъци и възстановяване | 2 886 | 2 895 | 2 931 |
| Строителство | 9 607 | 9 751 | 9 725 |
| Търговия; ремонт на автомобили и мотоциклети | 32 667 | 32 596 | 32 644 |
| Транспорт, складиране и пощи | 17 364 | 17 356 | 17 397 |
| Хотелиерство и ресторантьорство | 10 258 | 11 211 | 11 926 |
| Създаване и разпространение на информация и творчески продукти; далекосъобщения | 3 498 | 3 532 | 3 570 |
| Финансови и застрахователни дейности | 1 170 | 1 152 | 1 168 |
| Операции с недвижими имоти | 1 880 | 1 877 | 1 864 |
| Професионални дейности и научни изследвания | 5 205 | 5 369 | 5 401 |
| Административни и спомагателни дейности | 7 804 | 7 641 | 7 500 |
| Държавно управление; държавно обществено осигуряване | 8 037 | 8 030 | 8 029 |
| Образование | 16 162 | 15 989 | 15 711 |
| Хуманно здравеопазване и социална работа | 14 355 | 14 383 | 14 438 |
| Култура, спорт и развлечения | 2 686 | 2 660 | 2 517 |
| Други дейности, неklasифицирани другаде | 3 014 | 3 031 | 3 055 |

¹ Предварителни данни.

Таблица 2

Средна месечна брутна заплата на наети лица по трудово и служебно правоотношение по икономически дейности в област Пловдив през 2016 година¹

| Икономически дейности | (Левове) | | |
|---|------------|------------|------------|
| | 2016 | | |
| | април | май | юни |
| Общо | 851 | 849 | 835 |
| Селско, горско и рибно стопанство | 626 | 625 | 651 |
| Добивна промишленост | 1 183 | 1 180 | 1 220 |
| Преработваща промишленост | 833 | 833 | 859 |
| Производство и разпределение на електрическа и топлинна енергия и на газообразни горива | 1 525 | 1 679 | 1 582 |
| Доставяне на води; канализационни услуги, управление на отпадъци и възстановяване | 769 | 744 | 716 |
| Строителство | 682 | 671 | 666 |
| Търговия; ремонт на автомобили и мотоциклети | 775 | 773 | 774 |
| Транспорт, складиране и пощи | 634 | 646 | 645 |
| Хотелиерство и ресторантьорство | 540 | 561 | 532 |
| Създаване и разпространение на информация и творчески продукти; далекосъобщения | 1 924 | 1 977 | 1 906 |
| Финансови и застрахователни дейности | 1 048 | 1 042 | 1 256 |
| Операции с недвижими имоти | 876 | 848 | 819 |
| Професионални дейности и научни изследвания | 913 | 1 136 | 922 |
| Административни и спомагателни дейности | 596 | 591 | 568 |
| Държавно управление; държавно обществено осигуряване | 1 119 | 894 | 893 |
| Образование | 972 | 982 | 881 |
| Хуманно здравеопазване и социална работа | 1 223 | 1 218 | 1 168 |
| Култура, спорт и развлечения | 708 | 703 | 550 |
| Други дейности, неklasифицирани другаде | 680 | 620 | 631 |

¹ Предварителни данни.