



## НАЕТИ ЛИЦА И СРЕДНА БРУТНА РАБОТНА ЗАПЛАТА В ОБЛАСТ ВЕЛИКО ТЪРНОВО ПРЕЗ ПЪРВОТО ТРИМЕСЕЧИЕ НА 2016 ГОДИНА

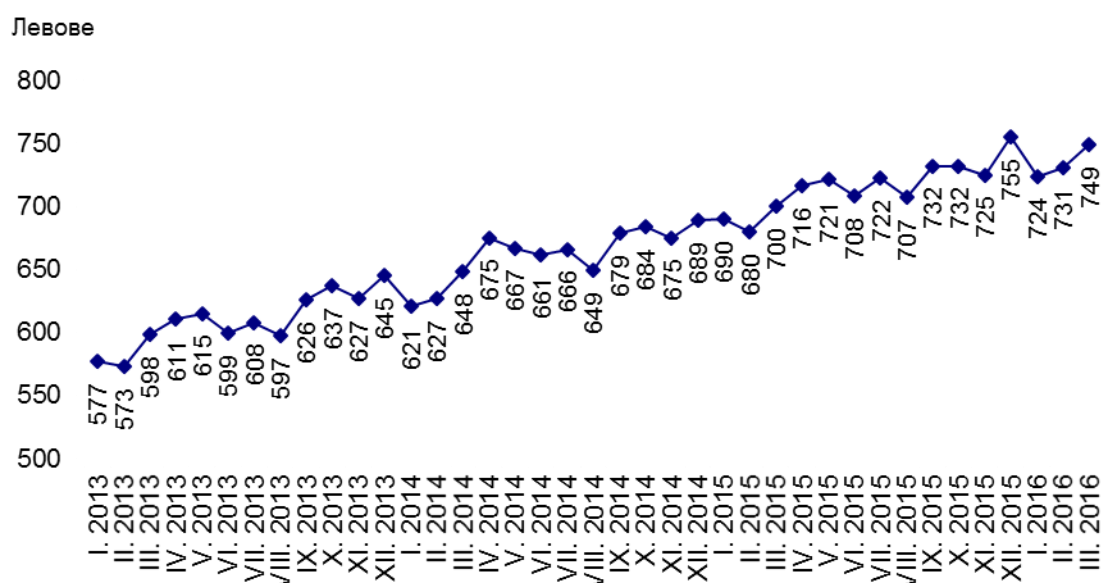
По предварителни данни на отдел „Статистически изследвания - Велико Търново“, наетите лица по трудово и служебно правоотношение към края на март 2016 г. се увеличават с 2.7% спрямо края на декември 2015 г., и са 71.0 хиляди. Спрямо края на предходното тримесечие най-голямо увеличение на наетите се наблюдава в икономическите дейности „Административни и спомагателни дейности“ и „Други дейности“, а най-голямо намаление на наетите лица по трудово и служебно правоотношение е регистрирано в дейностите „Добивна промишленост“ и „Създаване и разпространение на информация и творчески продукти; далекосъобщения“.

В структурата на наетите лица по икономически дейности най-голям е относителният дял на наетите по трудово и служебно правоотношение в дейностите „Преработваща промишленост“ и „Търговия, ремонт на автомобили и мотоциклети“ - съответно 28.4 и 14.2%. В края на март 2016 г. наетите лица по трудово и служебно правоотношение са с 0.8 хил., или с 1.2% повече в сравнение със същия период на предходната година (март 2015 г.), като най-голямо увеличение на наетите се наблюдава в икономическите дейности „Преработваща промишленост“ и „Административни и спомагателни дейности“ – общо с 1.5 хиляди.

В края на първото тримесечие на 2016 г. в частния сектор са работили 67.9% от всички наети в област Велико Търново.

Средната брутна месечна работна заплата за януари 2016 г. в областта е 724 лв., за февруари - 731 лв. и за март - 749 лева.

**Фиг. 1. Средна брутна работна заплата в област Велико Търново по месеци**



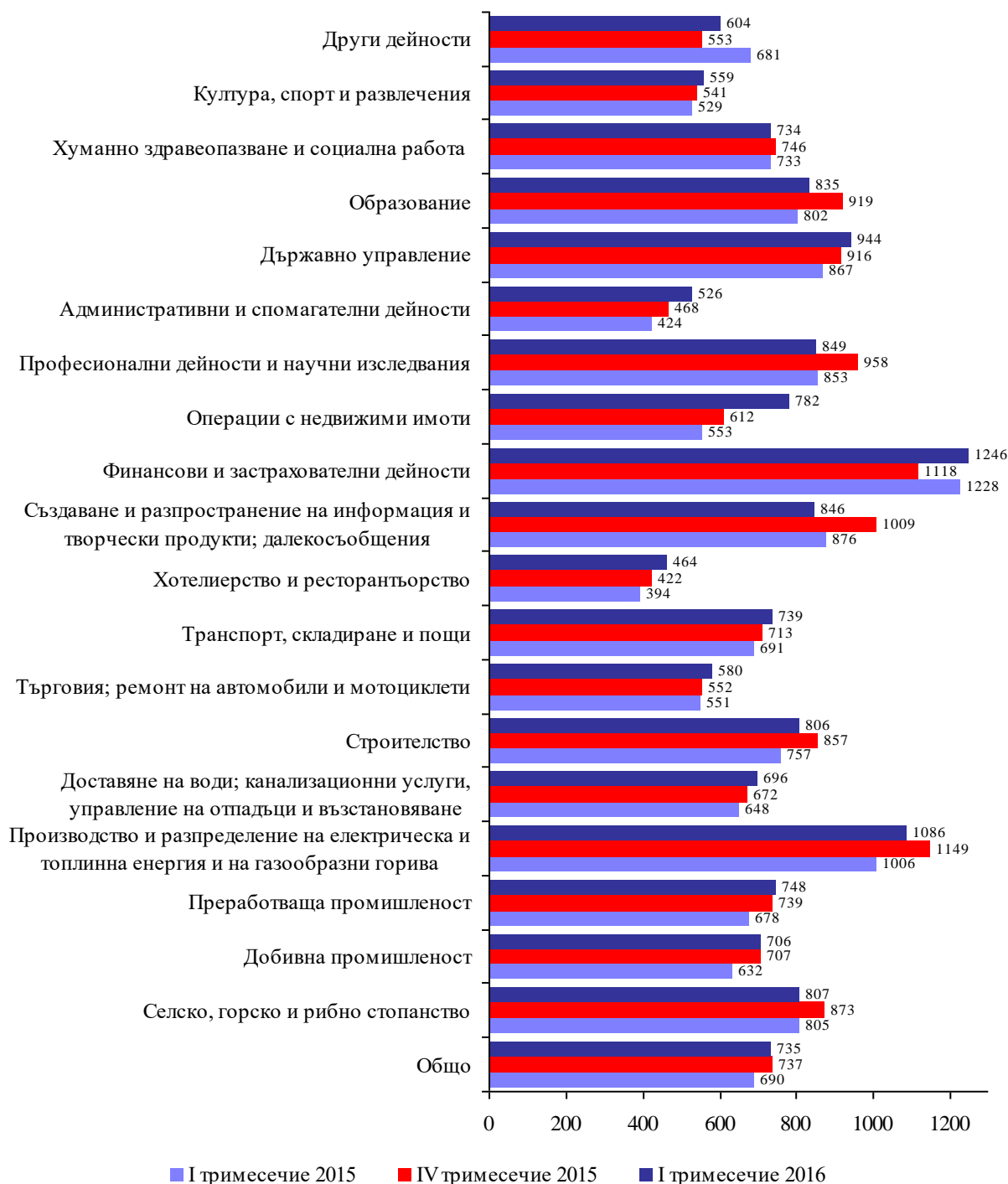
През първото тримесечие на 2016 г. средната месечна работна заплата в областта е 735 лв. и е с 2 лева (0.3%) по-ниска спрямо предходното тримесечие, или със 196 лв. по-ниска от



ТЕРИТОРИАЛНО СТАТИСТИЧЕСКО БЮРО - СЕВЕР  
 Отдел „Статистически изследвания - Велико Търново“

средната за страната (931 лева). В сравнение с останалите области в страната по равнище на работна заплата област Велико Търново се нарежда на 12<sup>-то</sup> място.

**Фиг. 2. Средна месечна брутна работна заплата по икономически дейности в област Велико Търново (левове)**





**ТЕРИТОРИАЛНО СТАТИСТИЧЕСКО БЮРО - СЕВЕР**  
**Отдел „Статистически изследвания - Велико Търново“**

Най-голямо увеличение на средната месечна работна заплата спрямо предходното тримесечие - с 27.8%, е регистрирано в икономическа дейност „Операции с недвижими имоти“, а най-голямо намаление се наблюдава в икономическа дейност „Създаване и разпространение на информация и творчески продукти; далекосъобщения“ - с 16.2%.

През първото тримесечие на 2016 г. средната месечна работна заплата в област Велико Търново нараства с 6.5% спрямо първото тримесечие на 2015 г., като най-голямо е увеличението в икономическите дейности „Операции с недвижими имоти“ - с 41.4% и „Административни и спомагателни дейности“ - с 24.1%.

Най-високо средно месечно трудово възнаграждение през първото тримесечие на 2016 г. са получили наетите лица по трудово и служебно правоотношение в икономическите дейности:

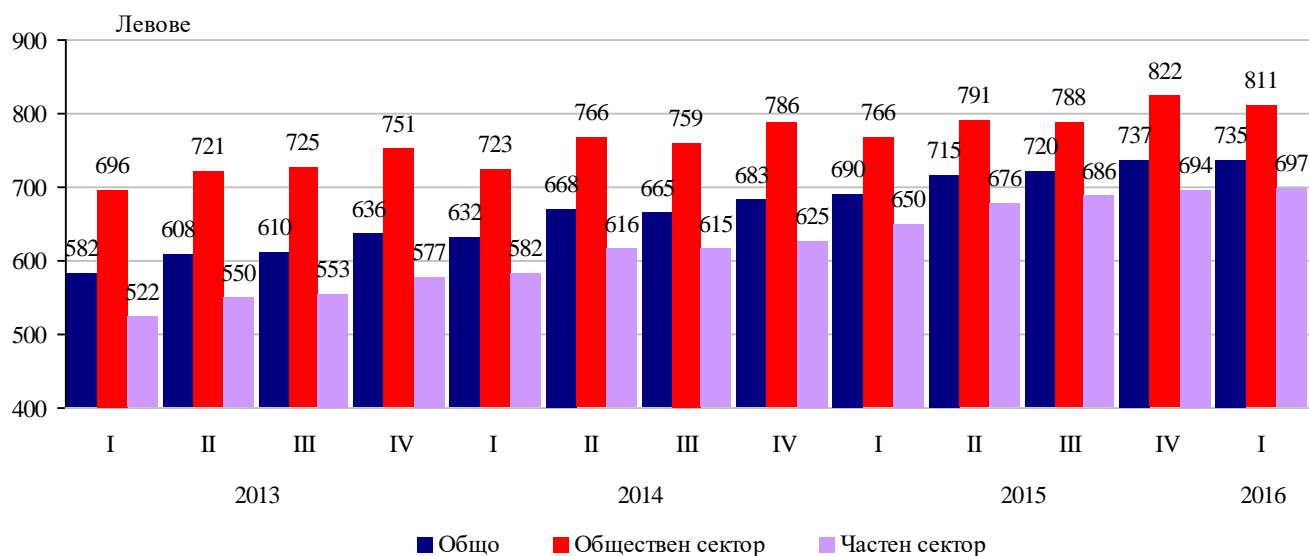
- „Финансови и застрахователни дейности“ - 1 246 лева;
- „Производство и разпределение на електрическа и топлинна енергия и на газообразни горива“ - 1 086 лева.

И през това тримесечие най-ниско платени са били наетите лица в икономическите дейности:

- „Хотелиерство и ресторантьорство“ - 464 лева;
- „Административни и спомагателни дейности“ - 526 лева;
- „Култура, спорт и развлечения“ - 559 лева.

Спрямо същия период на предходната година средната месечна работна заплата през първото тримесечие на 2016 г. в общественния сектор нараства с 5.9%, а в частния сектор - със 7.2%.

**фиг. 3. Средна брутна работна заплата в област Велико Търново по сектори и тримесечия**





**ТЕРИТОРИАЛНО СТАТИСТИЧЕСКО БЮРО - СЕВЕР**  
**Отдел „Статистически изследвания - Велико Търново“**

**Методологични бележки**

Данните са получени от тримесечното Наблюдение на наетите лица, отработеното време, средствата за работна заплата и други разходи за труд, което има за цел да изследва текущото състояние и динамиката на основни аспекти на пазара на труда. Наблюдението е репрезентативно, като се използва стратифицирана случайна извадка от предприятия. Генералната съвкупност се стратифицира по следните критерии: териториален признак - 28 административни области, икономическа дейност по КИД - 2008, размер на предприятието според броя на наетите лица.

Методологията на тримесечното наблюдение на наетите лица, отработеното време, средствата за работна заплата и други разходи за труд, както и актуални данни, могат да бъдат намерени на интернет сайта на НСИ – [www.nsi.bg](http://www.nsi.bg).



Приложение

Таблица 1

Наети лица по трудово и служебно правоотношение в област Велико Търново по икономически дейности през 2015 година<sup>1</sup>

(Списъчен брой в края на месеца)

Икономически дейности	2016		
	януари	февруари	март
<b>Общо</b>	<b>70110</b>	<b>70288</b>	<b>70967</b>
Селско, горско и рибно стопанство	3635	3804	4055
Добивна промишленост	43	43	43
Преработваща промишленост	19923	20077	20181
Производство и разпределение на електрическа и топлинна енергия и на газообразни горива	542	543	545
Доставяне на води; канализационни услуги, управление на отпадъци и възстановяване	967	972	973
Строителство	2757	2801	2858
Търговия; ремонт на автомобили и мотоциклети	10266	10045	10112
Транспорт, складиране и пощи	7685	7702	7676
Хотелиерство и ресторантьорство	3031	2975	3042
Създаване и разпространение на информация и творчески продукти; далекосъобщения	826	820	819
Финансови и застрахователни дейности	514	517	523
Операции с недвижими имоти	485	469	486
Професионални дейности и научни изследвания	909	908	910
Административни и спомагателни дейности	1539	1650	1883
Държавно управление; държавно обществено осигуряване	3816	3853	3892
Образование	6707	6653	6649
Хуманно здравеопазване и социална работа	4596	4603	4393
Култура, спорт и развлечения	899	903	959
Други дейности, неklasифицирани другаде	970	950	968

<sup>1</sup> Предварителни данни



Таблица 2  
Средна месечна брутна работна заплата на наетите по трудово и служебно правоотношение в област Велико Търново по икономически дейности през 2015 година<sup>2</sup>

(Левове)

Икономически дейности	2016		
	януари	февруари	март
<b>Общо</b>	<b>724</b>	<b>731</b>	<b>749</b>
Селско, горско и рибно стопанство	784	785	848
Добивна промишленост	715	708	695
Преработваща промишленост	723	745	774
Производство и разпределение на електрическа и топлинна енергия и на газообразни горива	1047	1035	1176
Доставяне на води; канализационни услуги, управление на отпадъци и възстановяване	686	696	707
Строителство	755	837	825
Търговия; ремонт на автомобили и мотоциклети	570	576	594
Транспорт, складиране и пощи	727	732	757
Хотелиерство и ресторантьорство	473	452	467
Създаване и разпространение на информация и творчески продукти; далекосъобщения	844	834	861
Финансови и застрахователни дейности	1206	1492	1039
Операции с недвижими имоти	768	783	795
Професионални дейности и научни изследвания	828	859	860
Административни и спомагателни дейности	531	513	533
Държавно управление; държавно обществено осигуряване	1034	893	905
Образование	826	843	837
Хуманно здравеопазване и социална работа	725	722	755
Култура, спорт и развлечения	548	550	580
Други дейности, неклассифицирани другаде	586	608	619

<sup>1</sup> Предварителни данни