

НАСЕЛЕНИЕ И ДЕМОГРАФСКИ ПРОЦЕСИ В ОБЛАСТ ХАСКОВО ПРЕЗ 2015 ГОДИНА

Динамиката в развитието на демографските процеси и измененията в структурите на населението през последните десетилетия оказват силно влияние върху основните системи на обществото: икономическата, образователната, здравно-осигурителната и системата за социална защита.

Брой и структури на населението

Към 31 декември 2015 г. населението на област Хасково е 236 383 души, и в сравнение с 2014 г. намалява с 1 281 души, или с 0.5%. Мъжете в областта са 115 779 (49%), а жените – 120 604 (51%).

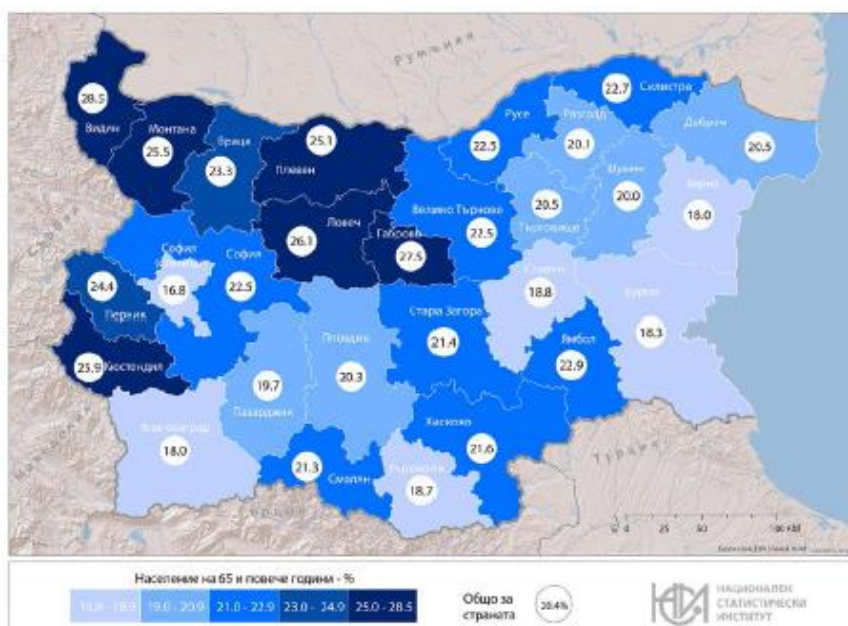
1. Население под, във и над трудоспособна възраст в област Хасково

	2010	2011	2012	2013	2014	2015
Под трудоспособна възраст	36 116	34 570	34 444	34 631	35 090	35 438
В трудоспособна възраст	155 559	147 028	146 036	144 239	141 871	140 267
Над трудоспособна възраст	61 452	62 357	61196	60 442	60 703	60 678

Населението в трудоспособна възраст към 31.12.2015 г. в област Хасково е 140 267 души, което е 59.3% от населението, като мъжете са 74 821, а жените – 65 446. Броят на трудоспособното население в областта през 2015 г. намалява с 1 604 души, или с 1.1% спрямо предходната година.

Населението в над трудоспособна възраст е 60 678 души, което представлява 25.7 % от общото население в областта.

Фиг. 1. Относителен дял на населението на 65 и повече навършени години към 31.12.2015 г. по области



Териториално разпределение на населението

В края на 2015 г. в област Хасково населените места са 261 - 10 са градове, а 251 села. Към 31.12.2015 г. 72.0 % от населението на областта живее в градовете, а 28.0 % - в селата.

2. Население към 31.12.2015 г. по общини, местоживеене и пол

(Брой)

Област	Общо			В градовете			В селата		
	всичко	мъже	жени	всичко	мъже	жени	всичко	мъже	жени
Хасково	236383	115779	120604	170267	82848	87419	66116	32931	33185
Димитровград	49846	24223	25623	37064	17936	19128	12782	6287	6495
Ивайловград	6123	3064	3059	3469	1734	1735	2654	1330	1324
Любимец	9589	4782	4807	7159	3557	3602	2430	1225	1205
Маджарово	1744	886	858	601	299	302	1143	587	556
Мин. бани	6413	3273	3140	-	-	-	6413	3273	3140
Свиленград	22452	11112	11340	17882	8849	9033	4570	2263	2307
Симеоновград	8088	3969	4119	6255	3079	3176	1833	890	943
Стамболово	5821	2934	2887	-	-	-	5821	2934	2887
Тополовград	10625	5308	5317	5088	2521	2567	5537	2787	2750
Харманли	26340	13332	13008	20413	10337	10076	5927	2995	2932
Хасково	89342	42896	46446	72336	34536	37800	17006	8360	8646

Основните фактори, които влияят върху измененията в броя и структурите на населението, са демографските процеси - раждаемост, смъртност и миграция.

Раждаемост

През 2015 г. в област Хасково са регистрирани 2 181 родени деца, от които 2 164, или 99.2% са живородени. В сравнение с предходната година броят на живородените се е увеличил с 96 деца.

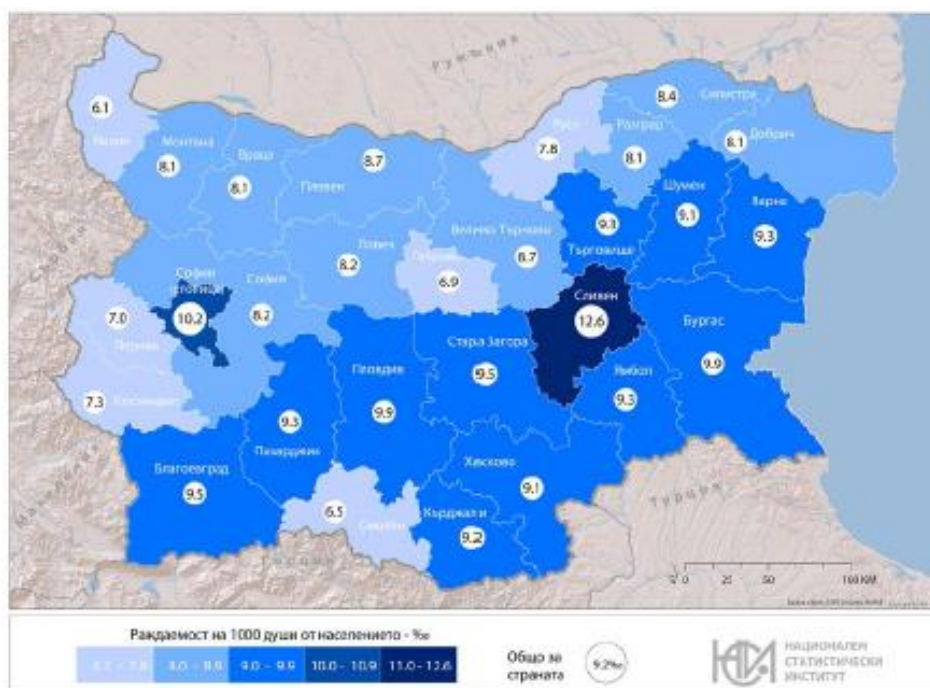
От всички живородени през 2015 г. 1 103 са момчета, а 1 061 момичета, или на 1000 момчета се падат 962 момичета.

В градовете живородените са 1 589 деца, а в селата – 575.

През 2015 г. броят на живородените извънбрачни деца е 1 413, или 65.3%. Високият процент на извънбрачна раждаемост може да се обясни със значителното нарастване на броя на съжителствата сред младите хора, без те да са оформени в юридически брак. Коефициентът на обща раждаемост¹ за областта през 2015 е 9.1‰, а през 2014 г. е бил 8.6‰, като по този показател областта се доближава до средния коефициент за страната, който е 9.2‰. Тоталният коефициент на плодовитост (среден брой живородени деца от една жена) за областта през 2015 г. е 1.75, а средната възраст на майката при раждане на първото дете е 25.4 години.

¹ Брой живородени деца на 1 000 души от средногодишния брой на населението през годината

Фиг. 3. Коэффициент на раждаемост по области през 2015 година



Смъртност

В област Хасково умрелите през 2015 г. са 4 034 души. Спрямо 2014 г. броят се е увеличил с 87.

Средната продължителност на предстоящия живот за населението в област Хасково, изчислена за периода 2012 - 2014 г., е 74.72 години и спрямо предходния период намалява с 0.12 години.

Бракове и бракоразводи

През 2015 г. в област Хасково са регистрирани 735 юридически брака - с 83 повече спрямо предходната година. 71.8 % от регистрираните бракове са сред населението в градовете.

Броят на разводите през 2015 г. е 328, и е с 23 по-малко от регистрираните през 2014 година. От всички прекратени бракове 78% се отнасят за населението в градовете.

Вътрешна и външна миграция на населението

През 2015 г. в преселванията между населените места в страната са участвали 119 202 лица, като от тях 47.7% са мъже и 52.3% - жени.

Най-голямо териториално движение в страната има по направлението „град - село“ (37.6%), следва направлението „град - град“ (35.8%). Значително по-малки по брой и относителен дял са миграционните потоци по направлението „село - град“ (17.0%) и „село - село“ (9.6%).

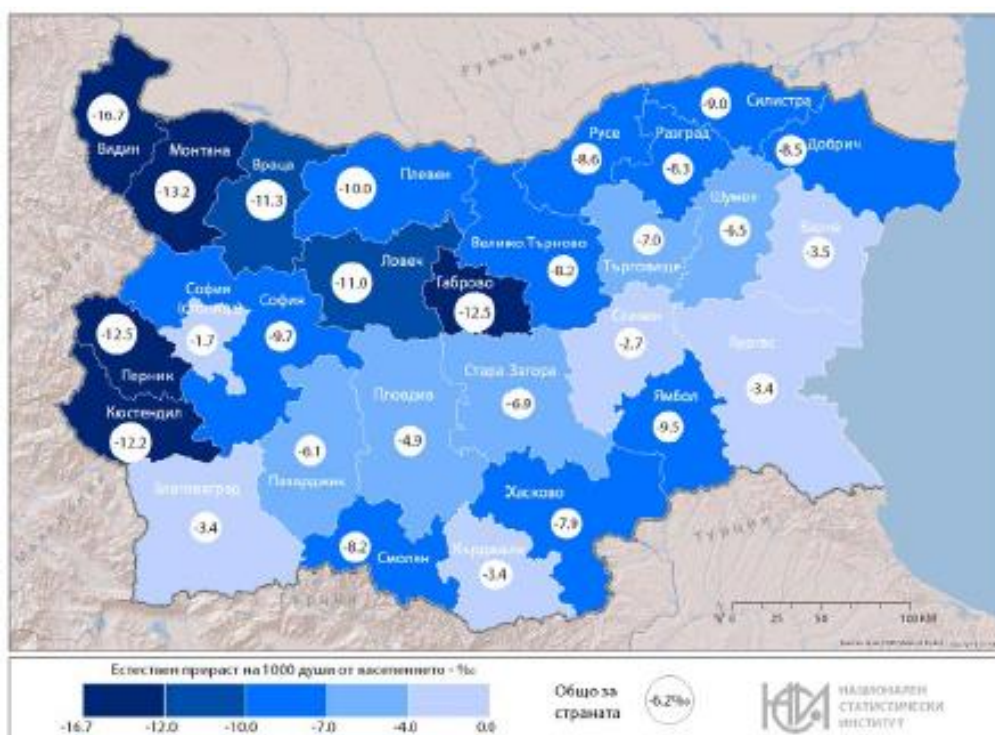
От преселващите се в страната за ново местоживеене най-голям брой са избрали област София (столица) (17 800). Областите с най-големи относителни дялове в миграционния поток към област София (столица) са София - 8.9%, Благоевград - 7.5%, Пловдив - 6.1%, и Враца - 4.7%.

Естествен и механичен прираст на населението

Разликата между живородените и умрелите представлява естественият прираст на населението. След 1990 г. демографското развитие в областта се характеризира с отрицателен естествен прираст на населението.

През 2015 г. в резултат на отрицателния естествен прираст населението в област Хасково е намаляло с 1 870 души, спрямо предходната година.

Фиг. 4 Естествен прираст на населението през 2015 г. по области (На 1 000 души)



През 2015 г. всички области в страната имат отрицателен естествен прираст. Съществено влияние върху броя и структурите на населението оказва и механичният, който за област Хасково е 589 души.

През 2015 г. шест области имат положителен механичен прираст: София (5.5%), София (столица) - (4.2‰), Бургас (2.7‰), Хасково (2.5‰), Варна (1.6‰) и Пловдив (1.4‰). С най-голямо намаление на населението в резултат на отрицателния механичен прираст са областите Смолян (- 12.9‰), Разград (-7.0‰) и Враца (-6.9‰)

Методологични бележки

Броят и структурите на населението към края на всяка година се изчисляват на базата на данните от предходната година и данните за естественото и механичното движение на населението през текущата година.

Източник на данните за броя и структурите на населението е Информационна система „Демография“ в Националния статистически институт. Източник на данните за естественото и механичното движение на населението (раждания, умирация, бракове, разводи, вътрешна миграция) е Единната система за гражданска регистрация и административно обслужване на населението. Те се регистрират чрез документите образци ЕСГРАОН - ТДС: съобщение за раждане, съобщение за сключен граждански брак, съобщение за прекратен граждански брак, съобщение за смърт и адресна карта за промяна на настоящ адрес.

Източник на данните за външната миграция са Единната система за гражданска регистрация и административно обслужване на населението, образец ЕСГРАОН - ТДС: адресна карта за промяна на настоящ адрес; Националната агенция за приходите; Националният осигурителен институт; Министерството на вътрешните работи; Оценки на емиграционните потоци.

Данните за броя на населението и за настъпилите демографски събития в териториален разрез са представени според административно-териториалното устройство на страната към 31.12. на съответната година (населени места, общини, области) и статистически райони по настоящ адрес. Това е адресът, който отговаря на документално заявеното местоживее на лицето.

Възрастта на населението в края на годината е изчислена към 31.12. в навършени години. Възрастта на лицата при настъпване на демографско събитие се изчислява в навършени години въз основа на датата на раждане и датата на съответното събитие, т.е. възрастта, която лицата са достигнали при настъпване на събитието.

При изчисляване на демографските показатели се използва съвкупността на средногодишното население. Средногодишният брой на населението е средна аритметична величина от изчисленото население към края на предходната и края на отчетната година.