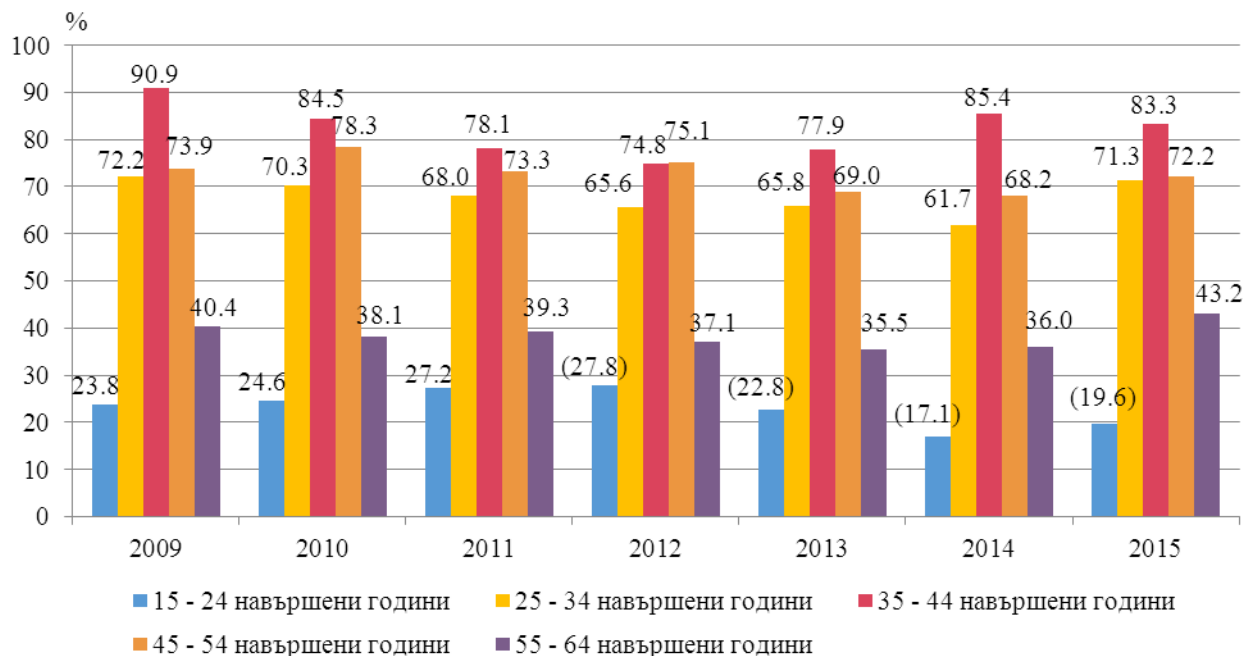


## ОСНОВНИ РЕЗУЛТАТИ ОТ НАБЛЮДЕНИЕТО НА РАБОТНАТА СИЛА В ОБЛАСТ КЮСТЕНДИЛ ПРЕЗ 2015 ГОДИНА

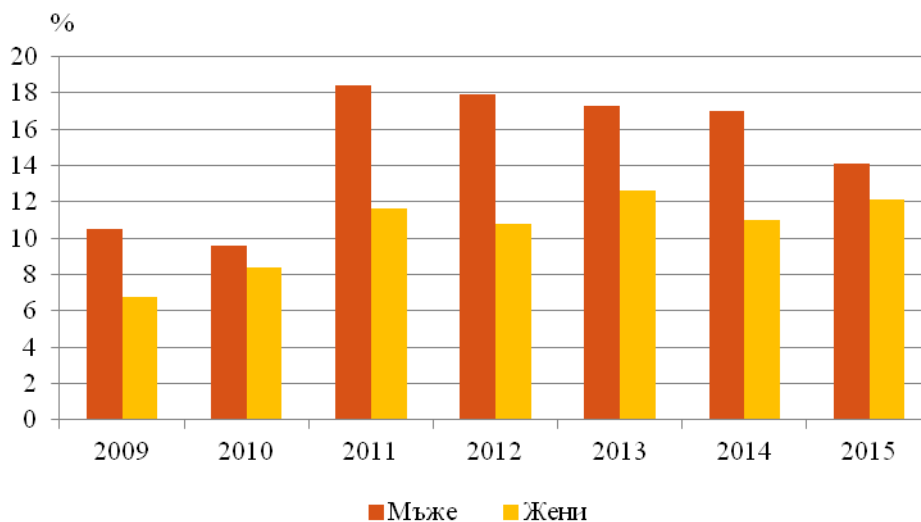
- През 2015 г. **икономически активните лица** на възраст 15 - 64 навършени години са 55.0 хил., или 69.2% от населението на същата възраст. В сравнение с 2014 г. коефициентът на икономическа активност (15 - 64 навършени години) нараства с 2.3 процентни пункта.
- Общият брой на **заетите лица** е 48.3 хил., или 43.1% от населението на 15 и повече навършени години.
- **Заетите лица на възраст 15 - 64 навършени години** са 47.8 хиляди. **Коефициентът на заетост за населението в същата възрастова група** е 60.2%, съответно 60.4% за мъжете и 59.9% за жените. В сравнение с 2014 г. коефициентът на заетост (15 - 64 навършени години) се увеличава с 2.8 процентни пункта.
- **Коефициентът на заетост за възрастовата група 25 - 34 навършени години** е 71.3%, или с 9.6 процентни пункта повече спрямо 2014 година (фиг.1).
- Наблюдава се намаление на **коефициента на заетост за възрастовата група 35 - 44 навършени години** с 2.1 процентни пункта в сравнение с 2014 г. - от 85.4 на 83.3%.
- Увеличение с 4.0 процентни пункта спрямо 2014 г. се отчита при **коефициента на заетост за възрастовата група 45 - 54 навършени години** - от 68.2 на 72.2%.
- **Коефициентът на заетост за възрастовата група 55 - 64 навършени години** е 43.2%. В сравнение с 2014 г. той отбелязва увеличение със 7.2 процентни пункта.
- **Безработните лица** са 7.3 хиляди.
- **Коефициентът на безработица** намалява с 1.1 процентни пункта в сравнение с 2014 г. и достига 13.1%.
- **Икономически неактивните лица на възраст 15 - 64 навършени години** са 24.4 хил., от които 12.1 хил. са мъже и 12.4 хил. - жени.
- **По степен на образование коефициентът на заетост** е най-висок при лицата с **висше образование** - 67.8%. При лицата със **средно образование** относителният дял на заетите е 50.5%. От заетите лица със средно образование, които са 30.8 хил., 19.6 хил. са с придобита степен на професионална квалификация.



**Фиг. 1. Коэффициенти на заетост по възрастови групи<sup>1</sup>**



**Фиг. 2. Коэффициенти на безработица за населението на възраст 15 - 64 навършени години по пол<sup>2</sup>**

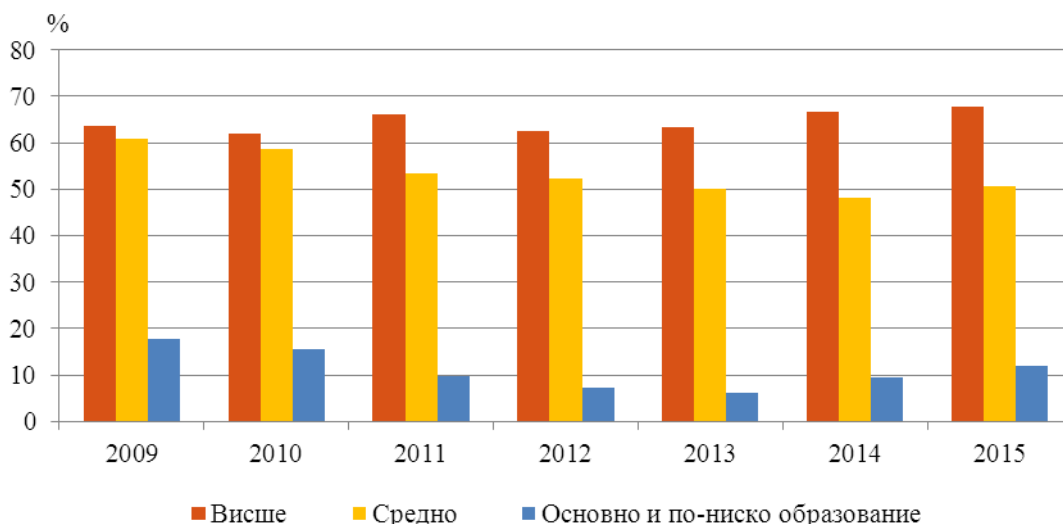


<sup>1</sup> Данните за 2011 г. са ревизирани в съответствие с прилагания подход на претегляне от 2012 г. и данни за населението от Преброяване 2011 (виж „Методология на изследването“).

( ) - поради малкия обем на извадката данните, оградени в скоби, не са достатъчно точни.

<sup>2</sup> Данните за 2011 г. са ревизирани.

Фиг. 3. Коефициенти на заетост по образование<sup>1</sup>



#### Методологични бележки

Наблюдението на работната сила е извадково и се провежда непрекъснато, като осигурява тримесечни и годишни данни за икономическата активност на населението на 15 и повече навършени години. То обхваща обикновените домакинства в страната.

**Наблюдаван период** - характеристиките на всяко анкетирано лице се отнасят за състоянието му през определена календарна седмица.

**Икономически активното население (работната сила)** включва всички заети и безработни лица.

**Заети** са лицата на 15 и повече навършени години, които през наблюдавания период:

- извършват работа дори за един час, за което получават работна заплата или друг доход;
- не работят, но имат работа, от която временно отсъстват поради болест, годишен отпуск, отпуск при раждане на дете, родителски отпуск, стачка или друг трудов спор и други.

**Безработни** са лицата на възраст от 15 до 74 навършени години, които:

- нямат работа през наблюдавания период;
- активно търсят работа през период от четири седмици, вкл. наблюдаваната, или вече са намерили работа, която очакват да започнат до три месеца след края на наблюдавания период;
- имат възможност да започнат работа до две седмици след края на наблюдавания период.

**Икономически неактивни (лица извън работната сила)** са лицата на 15 и повече навършени години, които не са нито заети, нито безработни през наблюдавания период. В

<sup>1</sup> Данните за 2011 г. са ревизирани.



тази група се отнасят и лицата, които са в допълнителен отпуск за отглеждане на дете до 2-годишна възраст.

**Коефициент на икономическа активност** - относителният дял на икономически активните лица от населението в същата възрастова група.

**Коефициент на заетост** - относителният дял на заетите лица от населението в същата възрастова група.

**Коефициент на безработица** - относителният дял на безработните лица от икономически активното население.

Годишните данни са осреднени стойности от четирите тримесечия на съответната година.

Поради направените закръглени в някои случаи общите данни могат да се различават незначително от сумата на отделните групи, включващи се в тях.

По-подробни данни от Наблюдението на работната сила могат да се намерят на интернет страницата на НСИ - [www.nsi.bg](http://www.nsi.bg), раздел „Пазар на труда”, Наблюдение на работната сила.



Приложение

Таблица 1

Основни показатели за икономическа активност на населението  
през 2014 и 2015 година<sup>1</sup>

	2014	2015	Изменение (2015 минус 2014)
Коефициент на икономическа активност (15 - 64 години) - %	66.9	69.2	2.3
Заети лица на 15 и повече години - хиляди	47.4	48.3	0.9
Заети лица на 15 - 64 години - хиляди	46.9	47.8	0.9
Заети лица на 15 - 24 години - хиляди	(1.6)	(2.1)	(0.5)
Заети лица на 25 - 34 години - хиляди	8.1	7.9	-0.2
Заети лица на 35 - 44 години - хиляди	17.4	14.9	-2.5
Заети лица на 45 - 54 години - хиляди	12.4	14.3	1.9
Заети лица на 55 - 64 години - хиляди	7.3	8.6	1.3
Коефициент на заетост (15 и повече години) - %	41.7	43.1	1.4
Коефициент на заетост (15 - 64 години) - %	57.4	60.2	2.8
Коефициент на заетост (15 - 24 години) - %	(17.1)	(19.6)	(2.5)
Коефициент на заетост (25 - 34 години) - %	61.7	71.3	9.6
Коефициент на заетост (35 - 44 години) - %	85.4	83.3	-2.1
Коефициент на заетост (45 - 54 години) - %	68.2	72.2	4.0
Коефициент на заетост (55 - 64 години) - %	36.0	43.2	7.2
Безработни лица - общо - хиляди	7.8	7.3	-0.5
Безработни лица на 15 - 64 години - хиляди	7.7	7.2	-0.5
Коефициент на безработица - %	14.2	13.1	-1.1
Коефициент на безработица (15 - 64 години) - %	14.1	13.1	-1.0

<sup>1</sup> ( ) - поради малкия обем на извадката данните в таблицата, оградени в скоби, не са достатъчно точни.