

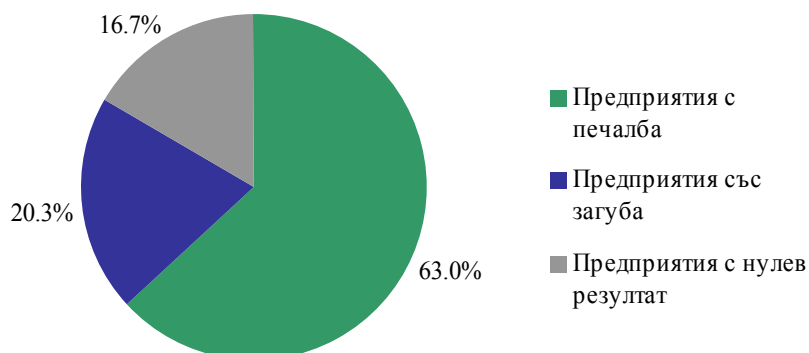
ДЕЙНОСТ НА НЕФИНАНСОВИТЕ ПРЕДПРИЯТИЯ В ОБЛАСТ СМОЛЯН ПРЕЗ 2014 ГОДИНА

По данни на Националния статистически институт, годишен отчет за дейността си през 2014 г. са представили 5 162 нефинансови предприятия от област Смолян, като увеличението спрямо предходната година е с 19 фирми (0.4%). Общият финансов резултат за 2014 г. е печалба в размер на 64 млн. лв. и е с 8 млн. лв. (11.1%) по-малко от 2013 година.

С печалба са приключили 3 254 (63.0%) предприятия с общ положителен резултат 126 млн. лева. С обща загуба от 62 млн. лв. са 1 046 (20.3%) предприятия, а с нулев финансов резултат са 862 (16.7%) предприятия.

В групата на микропредприятията (до 9 заети лица) общият финансов резултат е в размер на 6 млн. лв., в групата на малките предприятия (със заети лица от 10 до 49) е 12 млн. лв., на средните предприятия (със заети лица от 50 до 249) - 36 млн. лв., а в групата на големите предприятия (с над 250 заети лица) - 10 млн. лева.

Фиг.1. Структура на нефинансовите предприятия според крайния финансов резултат от дейността им през 2014 година

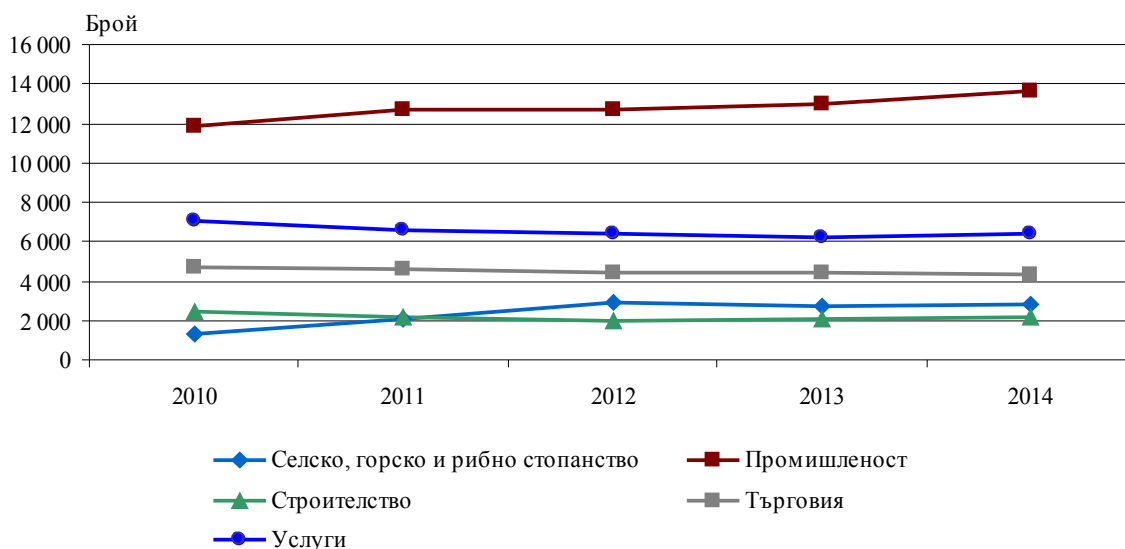


Предприятията в област Смолян са реализирали нетни приходи от продажби в размер на 1 452 млн. лв., като в сравнение с предходната година е отчетено увеличение със 124 млн. лв., или с 9.3%.

Най-голям дял нетни приходи от продажби са реализирани в сектор "Преработваща промишленост" - 41.9% от общите приходи за областта. В сектор "Търговия; ремонт на автомобили и мотоциклети" този дял е 21.5%, в „Строителство” - 11.0% и в „Селско, горско и рибно стопанство” - 6.8%.

В нефинансовите предприятия на областта са работили 29 390 заети лица. Увеличението спрямо 2013 г. е с 870 заети, или с 3.1%.

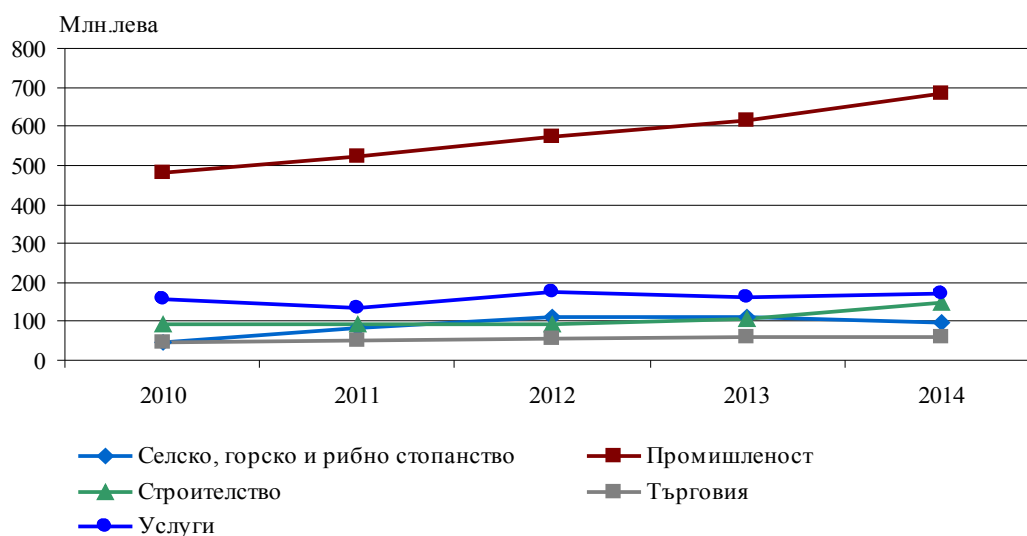
Фиг.2. Динамика на заетите лица по икономически сектори за периода 2010 - 2014 година



Произведената продукция в област Смолян за 2014 г. е на стойност 1 163 млн. лева. Увеличението спрямо 2013 г. е със 111 млн. лв., или с 10.5%.

Водещи в икономиката на областта са фирмите от сектор „Преработваща промишленост”, в които е създадена 50.8% от произведената продукция. Относителният дял на сектор „Строителство” е 12.8%, на сектор „Селско, горско и рибно стопанство” - 8.5%, „Добивна промишленост” - 6.3% и „Транспорт, складиране и пощи” - 6.3% от произведената продукция в областта.

Фиг.3. Динамика на произведената продукция по икономически сектори за периода 2010 - 2014 година



Предприятията с персонал до 9 заети лица са с най-голям относителен дял в областната икономика - 92.0% от всички предприятия през 2014 година. Малките предприятия (от 10 до 49 заети) са 6.6%, тези с персонал между 50 и 249 заети - 1.2% и големите предприятия с над 250 заети - 0.2%.

Методологични бележки

Обхват и източници на информация - обект на изследване са нефинансовите предприятия на територията на областта, които са развивали стопанска дейност през отчетната година. Източник на информацията е годишният отчет на нефинансовите предприятия, съставлящи и несъставлящи баланс.

Произведената продукция включва стойността на оборота, намалена с балансовата стойност на продадените активи, без тази на собствените дълготрайни активи. В нея се включва и изменението на запасите от продукция и незавършено производство, както и стойността на направените разходи за придобиване на активи по стопански начин.

Заети лица - всички лица, работещи в дадено предприятие на пълно или непълно работно време, включително сезонните и надомните работници (преизчислени в еквивалент на пълна заетост), работещите собственици, наетите по договор за управление и контрол, наетите по извънтрудови правоотношения (граждански договори), които не работят при друг работодател и неплатените семейни работници.