

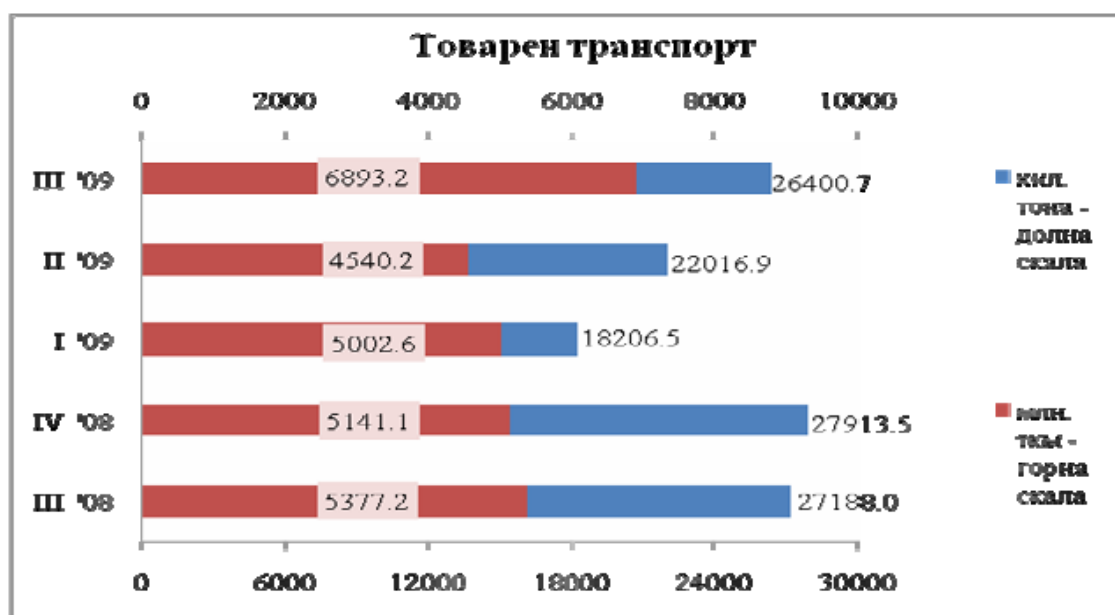
ПРЕВОЗЕНИ ТОВАРИ И ПЪТНИЦИ И ИЗВЪРШЕНА РАБОТА ПО ВИДОВЕ ТРАНСПОРТ

1. Сухопътен транспорт

1.1 Товарен транспорт

По предварителни данни през третото тримесечие на 2009 г. превозените товари със сухопътен транспорт се увеличават с 19.9% спрямо предходното тримесечие, което се дължи предимно на нарасналия обем на превозите с автомобилен транспорт, както на вътрешните, така и на международните. В сравнение със същия период на предходната година е регистрирано намаление с 2.9% в резултат на по-малкото превозени товари при вътрешните превози.

Извършената работа в тонкилометри достига 6 893.2 млн. ткм, като отбелязва ръст съответно от 51.8% спрямо предходните три месеца и 28.2% в сравнение със съответното тримесечие на предходната година, което се дължи на увеличеното средно превозно разстояние.

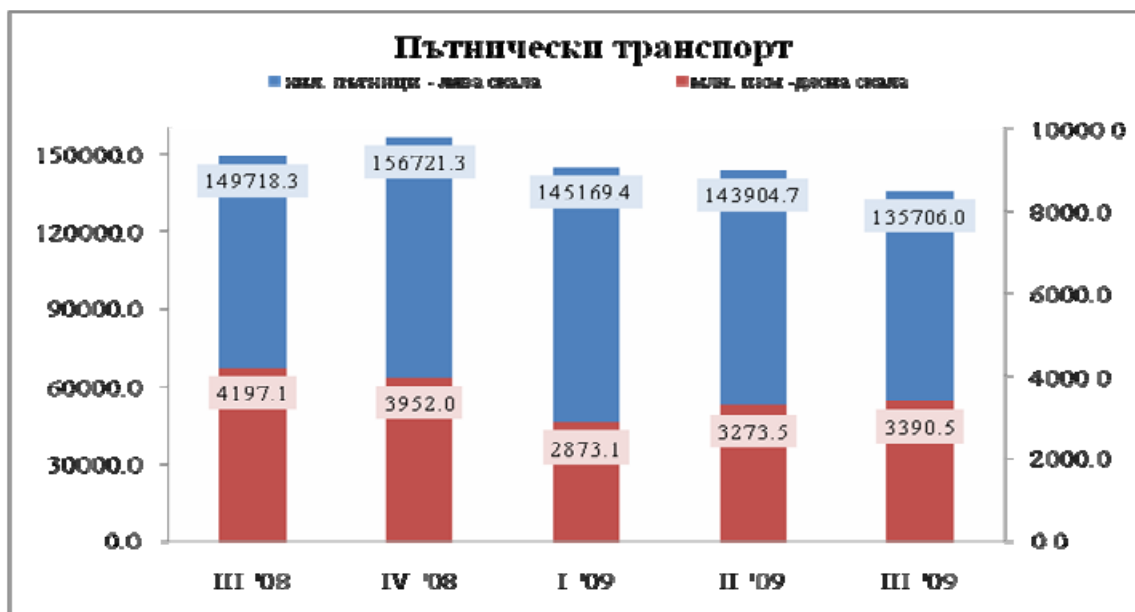


1.2 Пътнически транспорт

През третото тримесечие на 2009 г. превозените със сухопътен транспорт пътници са с 5.7% по-малко в сравнение с предходното тримесечие, а спрямо трето тримесечие на 2008 г. намалението е 9.4%.

При международните превози се наблюдава увеличение с 57.0% спрямо предишните три месеца, докато в сравнение със същия период на миналата година е регистриран спад с 38.1%. Поради ниският им относителен дял в общия обем на превозените пътници обаче, те не оказват съществено влияние на общата тенденция.

В сравнение с периода април - юни 2009 г. извършената работа в пътниккилометри бележи ръст от 3.6%, но спрямо третото тримесечие на 2008 г. пътниккилометрите намаляват с 19.2%.

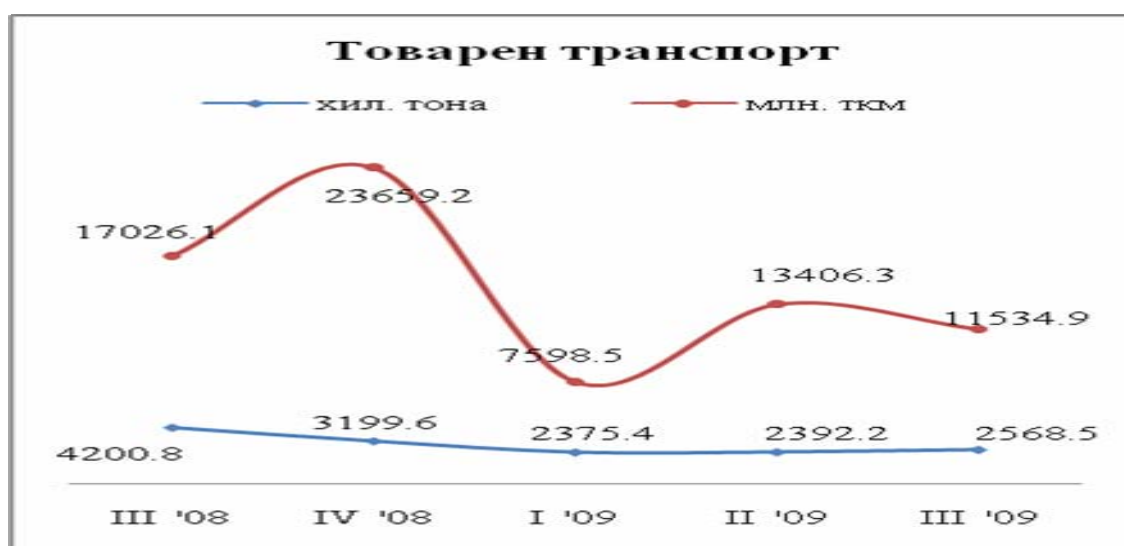


2. Воден транспорт

2.1 Товарен транспорт

През третото тримесечие на 2009 г. количеството на превозените товари от плавателни съдове е 2 568.5 хил. тона и е със 7.4% повече в сравнение с предходните три месеца. Спрямо същото тримесечие на 2008 г. обаче те са с 38.9% по-малко, което се дължи основно на двойното намаление на превозените товари от морския транспорт.

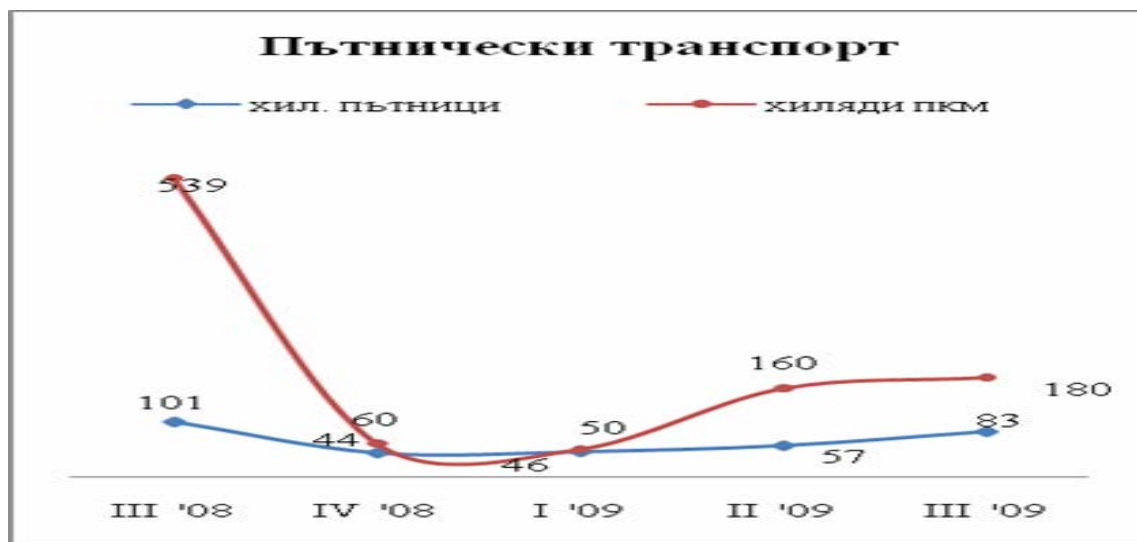
През периода юли - септември 2009 г. извършената работа, измерена в тонкилометри, е с 5 491.2 млн. по-малко, отколкото през същия период на предходната година. Спрямо второто тримесечие на 2009 г. тонкилометрите намаляват с 14.0%, поради намаленото с 1 340 км средно превозно разстояние за морския транспорт.



2.2 Пътнически транспорт

Броят на превозените пътници от водния транспорт се е увеличил с 44.9% спрямо предходното тримесечие, но в сравнение с третото тримесечие на 2008 г. е регистриран спад от 17.8%.

В сравнение с периода април – юни на 2009 г. извършената работа в пътниккилометри е нараснала с 12.5%, докато в сравнение със същото тримесечие на 2008 г. е отбелязан спад от 66.6%.



3. Градски електротранспорт

По данни на предприятията, извършващи превоз на пътници с градски електротранспорт, през третото тримесечие на тази година са превозени 67 884 хил. пътници. Намаление се наблюдава, както спрямо предходното тримесечие, така и спрямо същия период на 2008 г. – съответно с 2.1% и 1.1%, което се дължи на намаления брой пътувания с тролейбусен и трамваен транспорт. Увеличение на превозените пътници отчита само метрополитенът - с 4 609 хил. в сравнение с периода април – юни 2009 година.

Извършената работа в пътниккилометри отбелязва ръст от 16.5% спрямо предишните три месеца на 2009 г. и с 25.6% в сравнение с третото тримесечие на 2008 година.

