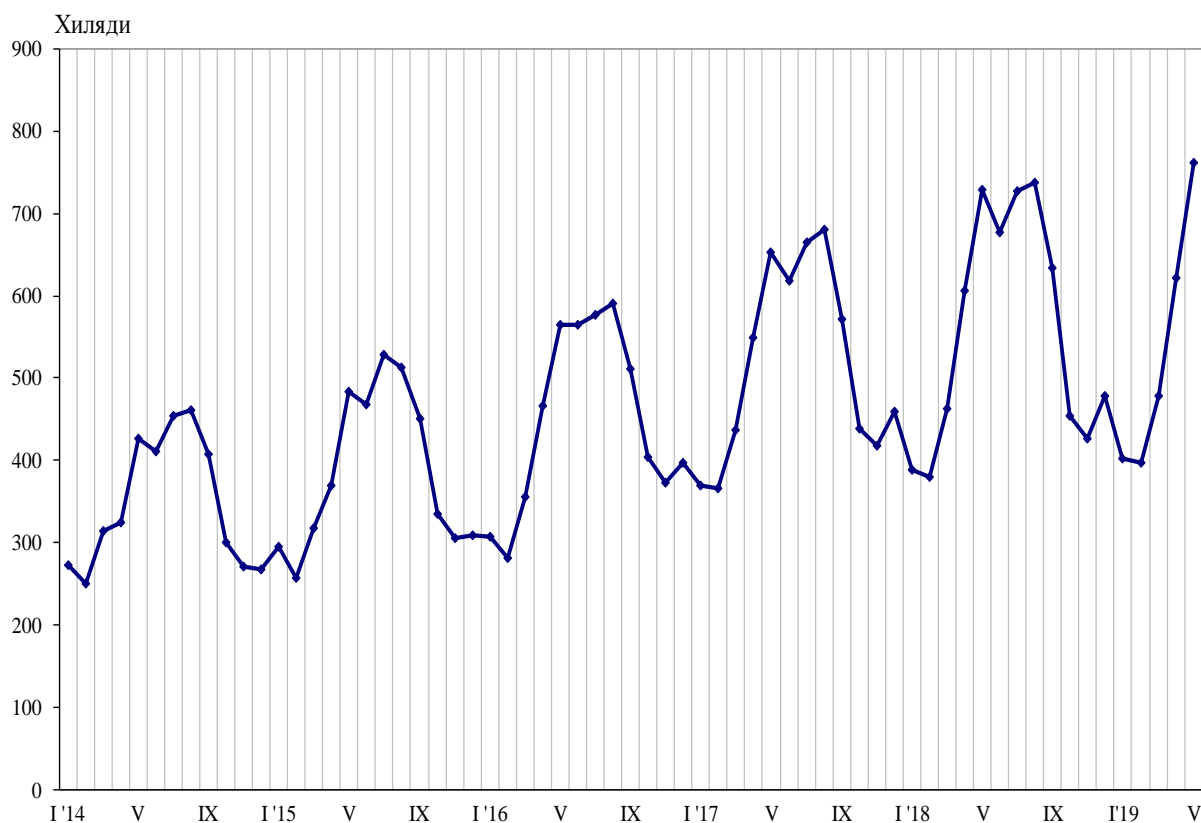




ПЪТУВАНИЯ НА БЪЛГАРИ В ЧУЖБИНА И ПОСЕЩЕНИЯ НА ЧУЖДЕНЦИ В БЪЛГАРИЯ ПРЕЗ МАЙ 2019 ГОДИНА

Пътуванията на български граждани в чужбина през май 2019 г. са 762.1 хил. (табл. 1 от приложението), или с 4.6% над регистрираните през май 2018 година (фиг. 1). Увеличение на пътуванията на български граждани в сравнение със същия месец на предходната година е отчетено към: Италия - с 9.5%, Република Северна Македония - със 7.3%, Турция - с 6.5%, Румъния - с 5.6%, Гърция - с 3.4%, Германия - с 3.3%, и други. Същевременно намаляват пътуванията на български граждани към: Австрия - с 6.8%, Полша - с 5.0%, Белгия - с 3.4%, Сърбия - с 0.3%, и други.

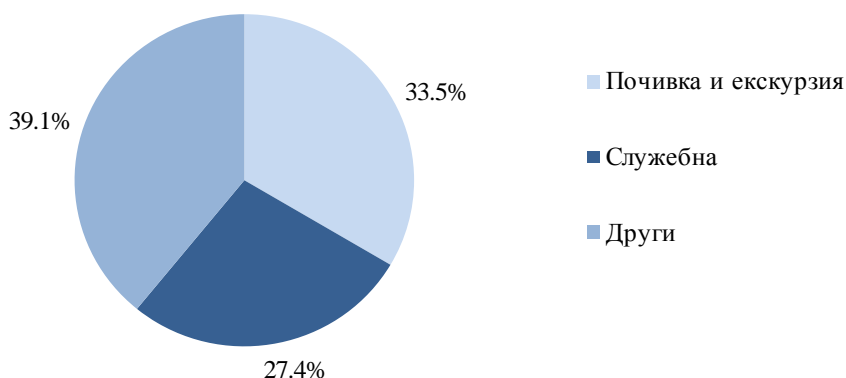
Фиг. 1. Пътувания на български граждани в чужбина по месеци



В сравнение с май 2018 г. е регистрирано увеличение по всички наблюдавани цели: „други“ - с 6.1%, „служебни“ - с 5.5%, и „почивка и екскурзия“ - с 2.1%. Най-голям относителен дял от общия брой пътувания на български граждани в чужбина през май 2019 г. формират пътуванията с други цели (гостуване, обучение, посещение на културни и спортни мероприятия) - 39.1%, следвани от тези с цел почивка и екскурзия - 33.5%, и със служебна цел - 27.4% (фиг. 2).

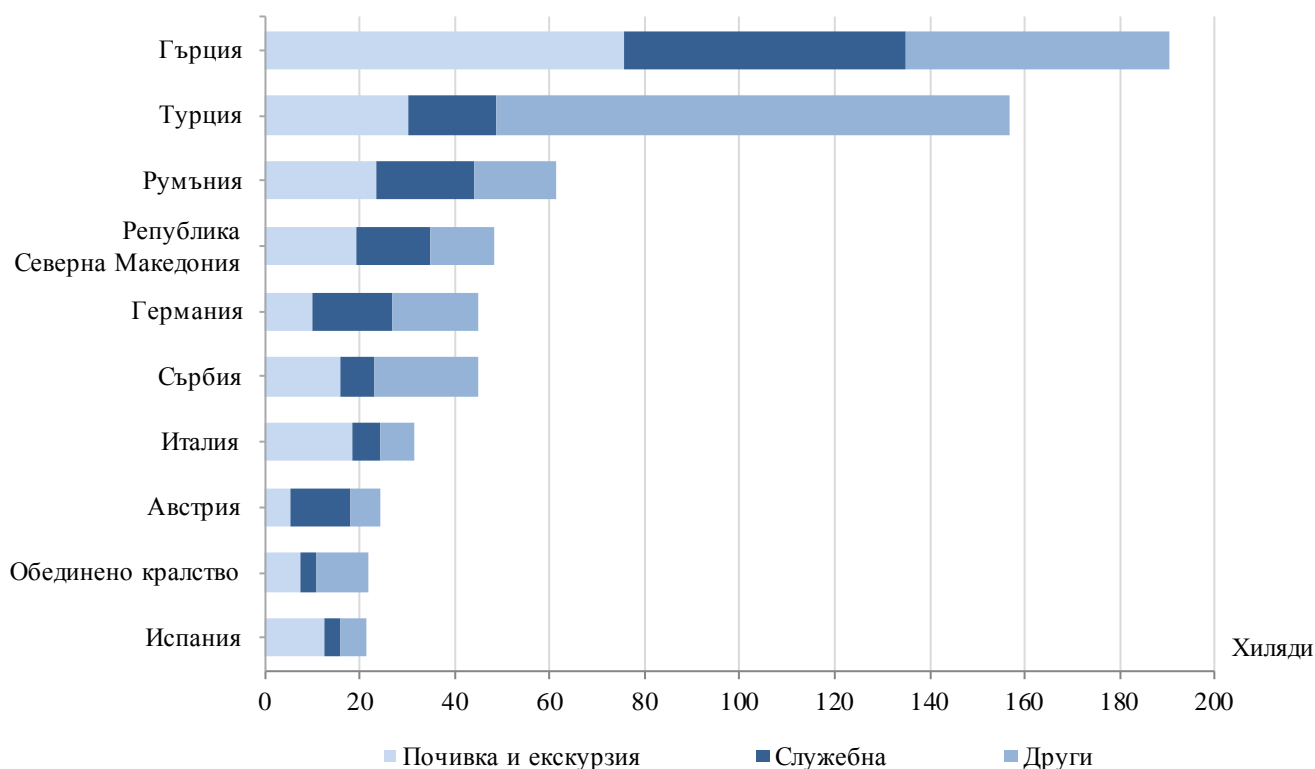


Фиг. 2. Структура на пътуванията на български граждани в чужбина по цел през май 2019 година



През май 2019 г. най-голям брой пътувания на български граждани са осъществени към: Гърция - 190.5 хил., Турция - 157.0 хил., Румъния - 61.3 хил., Република Северна Македония - 48.3 хил., Германия - 44.8 хил., Сърбия - 44.7 хил., Италия - 31.6 хил., Австрия - 24.2 хил., Обединеното кралство - 21.9 хил., Испания - 21.3 хиляди (фиг. 3).

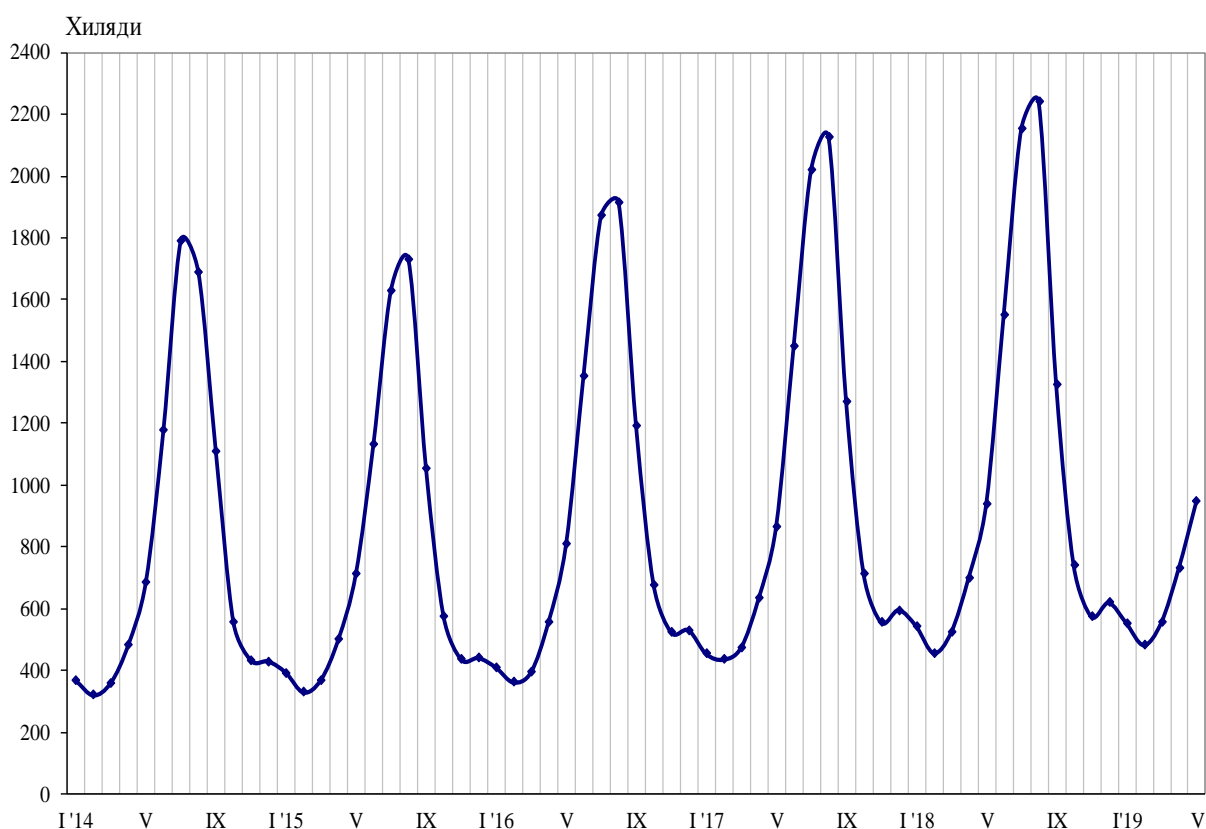
Фиг. 3. Най-посещавани страни от български граждани по цел на пътуването през май 2019 година





През май 2019 г. посещенията на чужденци в България са 946.7 хил. (табл. 2 от приложението), или с 0.9% повече в сравнение с май 2018 година (фиг. 4). Регистрирано е увеличение при пътуванията със следните цели: „други“ (вкл. гостувания и транзитни преминавания) - с 2.1%, и „служебна“ - с 1.7%, докато тези с цел „почивка и екскурзия“ намаляват с 0.9%. Транзитните преминавания през страната са 26.9% (254.6 хил.) от всички посещения на чужденци в България.

Фиг. 4. Посещения на чужденци в България по месеци



От общия брой чужденци, посетили България през май 2019 г., делът на гражданите от Европейския съюз е 62.7%, или с 0.7% по-малко в сравнение със същия месец на предходната година. Увеличават се посещенията на граждани от Обединеното кралство - с 14.1%, Австрия - с 6.7%, Гърция - с 2.9%, Полша - с 0.7%, Румъния - с 0.3%, и други. Същевременно намаляват посещенията на граждани от Италия - със 17.2%, Германия - с 0.5%, Франция - с 0.5%, и други.

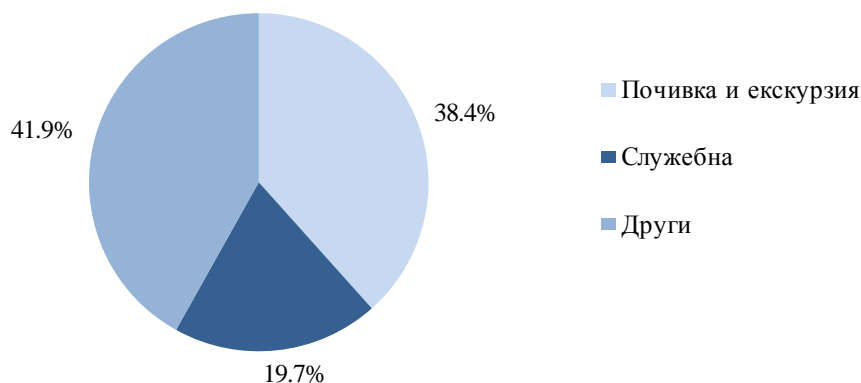
Посещенията на граждани от групата „Други европейски страни“¹ се увеличават с 3.3%, като най-голямо е увеличението на посещенията на граждани от Украйна - с 29.8%.

През май 2019 г. преобладава делът на посещенията с други цели - 41.9%, следвани от посещенията с цел почивка и екскурзия - 38.4%, и със служебна цел - 19.7% (фиг. 5).

¹ Включва страните в Европа извън Европейския съюз.

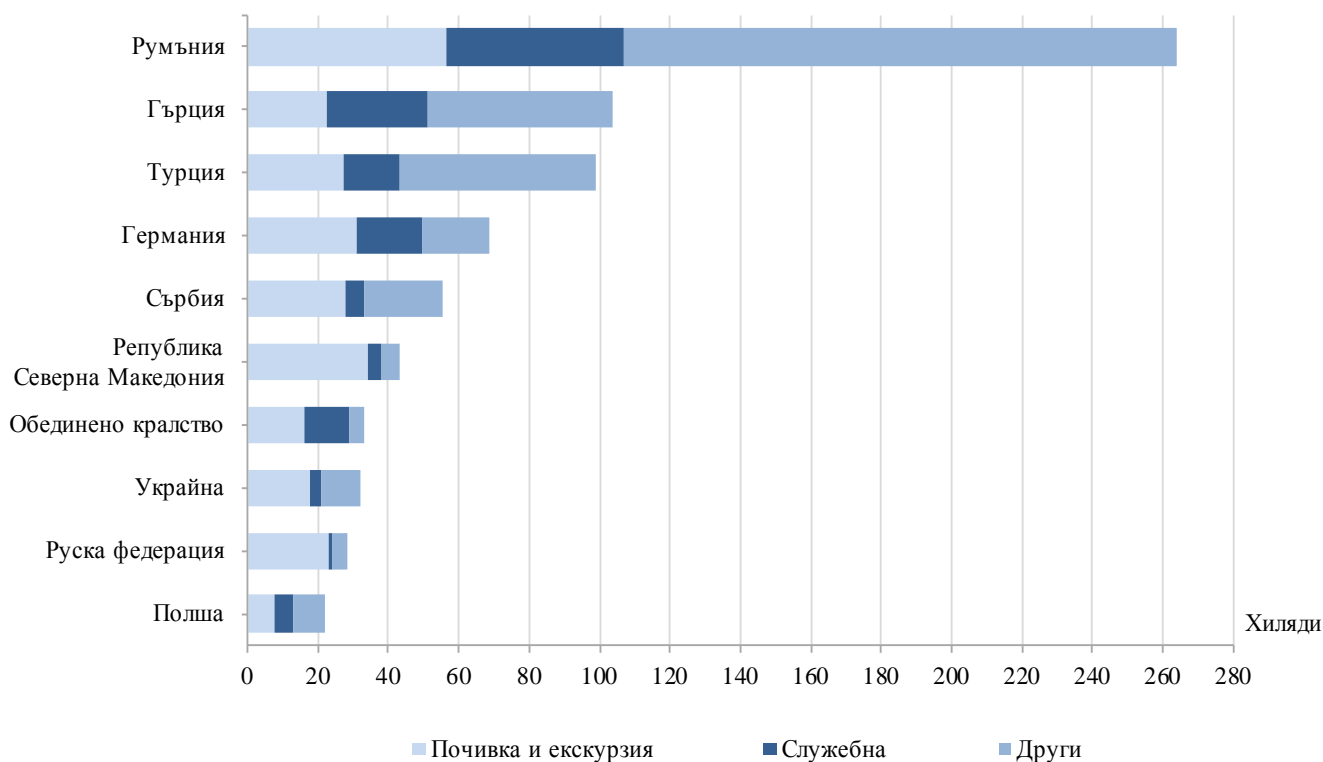


Фиг. 5. Структура на посещенията на чужди граждани в България по цел през май 2019 година



Най-много посещения в България през май 2019 г. са реализирали гражданите от: Румъния - 264.0 хил., Гърция - 103.6 хил., Турция - 99.0 хил., Германия - 68.5 хил., Сърбия - 55.3 хил., Република Северна Македония - 43.0 хил., Обединеното кралство - 33.0 хил., Украйна - 32.2 хил., Руската федерация - 28.3 хил., Полша - 22.0 хиляди (фиг. 6).

Фиг. 6. Най-много посещения в България по страни и цел през май 2019 година





Методологични бележки

При наблюдението и разработката на данните за туризма Националният статистически институт (НСИ) е възприел дефинициите, препоръчани от Световната организация по туризъм и Методологическото ръководство на Евростат. Съгласно тези дефиниции **международен турист** е всеки посетител, пристигащ в друга страна, която не е страната на неговото постоянно местоживееие, за не повече от една година, и чиято основна цел не е извършване на дейност срещу заплащане в посетеното място.

Целите на посещение в дадена страна могат да бъдат:

- екскурзия, почивка или развлечения (посещения на културни или исторически забележителности, спортни мероприятия и др.);
- гостуване (при близки или познати);
- служебна цел (командировки, участие в конференции, конгреси и симпозиуми и др.);
- други (образование, лечение и др.).

Статистическите данни за пътуванията на българи в чужбина и посещенията на чужденци в България са получени на базата на месечна информация от Министерството на вътрешните работи (МВР) и извадково изследване на НСИ сред преминаващите български и чужди граждани през граничните пунктове на страната.

Данните за броя на пътуванията на граждани от Европейския съюз представляват оценки на базата на информация от МВР и летищните власти. Данните за влезлите в страната граждани на „трети страни“ са получени директно от МВР. Данните за целите на пътуванията са получени въз основа на регулярно провежданото от НСИ месечно извадково изследване сред преминаващите български и чужди граждани през граничните пунктове на страната.



Приложение

Таблица 1

Пътувания на български граждани в чужбина по цел на пътуването и страни през май 2019 година

(Брой)

Страни	Общо	Цел на пътуването		
		почивка и екскурзия	служебна	други
Общо	762105	255197	208769	298139
Европейски съюз	475684	178252	154462	142970
Австрия	24210	5222	12817	6171
Белгия	11438	1395	6973	3070
Германия	44767	10027	16831	17909
Гърция	190503	75774	59220	55509
Дания	2366	418	591	1357
Ирландия	1576	566	197	813
Испания	21306	12308	3551	5447
Италия	31641	18193	5932	7516
Кипър	1241	621	162	458
Малта	988	593	-	395
Нидерландия	5031	2071	596	2364
Обединено кралство	21874	7390	3547	10937
Полша	8390	2208	4857	1325
Португалия	1041	474	249	318
Румъния	61335	23381	20690	17264
Словакия	1748	874	318	556
Словения	1968	492	901	575
Унгария	6512	3890	1605	1017
Финландия	364	122	137	105
Франция	16652	7064	4541	5047
Хърватия	4667	2231	1839	597
Чешка република	10021	2014	5823	2184
Швеция	1018	406	273	339
Други страни от ЕС	5027	518	2812	1697
Други европейски страни	261766	67643	46099	148024
Норвегия	1020	437	583	-
Република Северна Македония	48321	19219	15375	13727
Руска федерация	5722	1381	1578	2763
Сърбия	44684	16022	6966	21696
Турция	156986	30248	18505	108233
Украйна	3914	-	2616	1298
Швейцария	1119	336	476	307
Други страни	7544	1644	2082	3818
Израел	3453	1201	751	1501
Канада	726	118	245	363
САЩ	3365	325	1086	1954
Останал свят	17111	7658	6126	3327



Таблица 2

Посещения на чужденци в България по цел на пътуването и страни през май 2019 година

(Брой)

Страни	Общо	Цел на пътуването		
		почивка и екскурзия	служебна	други
Общо	946721	363284	186773	396664
Европейски съюз	593171	173773	148651	270747
Австрия	10734	2284	3796	4654
Белгия	6392	3742	1247	1403
Германия	68462	31164	18232	19066
Гърция	103617	22539	28723	52355
Дания	2546	1061	1061	424
Ирландия	2664	1998	-	666
Испания	5147	1803	1135	2209
Италия	11765	1961	6667	3137
Кипър	2704	1048	341	1315
Малта	176	176	-	-
Нидерландия	7230	3080	2066	2084
Обединено кралство	33003	15996	13064	3943
Полша	21975	7826	5442	8707
Португалия	1473	491	764	218
Румъния	264047	56460	50605	156982
Словакия	2248	903	749	596
Словения	2432	549	778	1105
Унгария	6121	874	1749	3498
Финландия	4467	1978	1367	1122
Франция	19002	10328	5370	3304
Хърватия	3915	1305	1522	1088
Чешка република	3832	1994	1277	561
Швеция	4161	820	1387	1954
Други страни от ЕС	5058	3393	1309	356
Други европейски страни	262623	132334	29903	100386
Норвегия	2220	981	736	503
Република Северна Македония	42966	34272	3485	5209
Руска федерация	28298	23216	868	4214
Сърбия	55293	27724	5216	22353
Турция	99044	27078	15861	56105
Украйна	32203	17817	2996	11390
Швейцария	2599	1246	741	612
Други страни	30919	27936	1170	1813
Израел	15148	14725	200	223
Канада	2393	2033	82	278
САЩ	11549	9549	802	1198
Япония	1829	1629	86	114
Останал свят	60008	29241	7049	23718