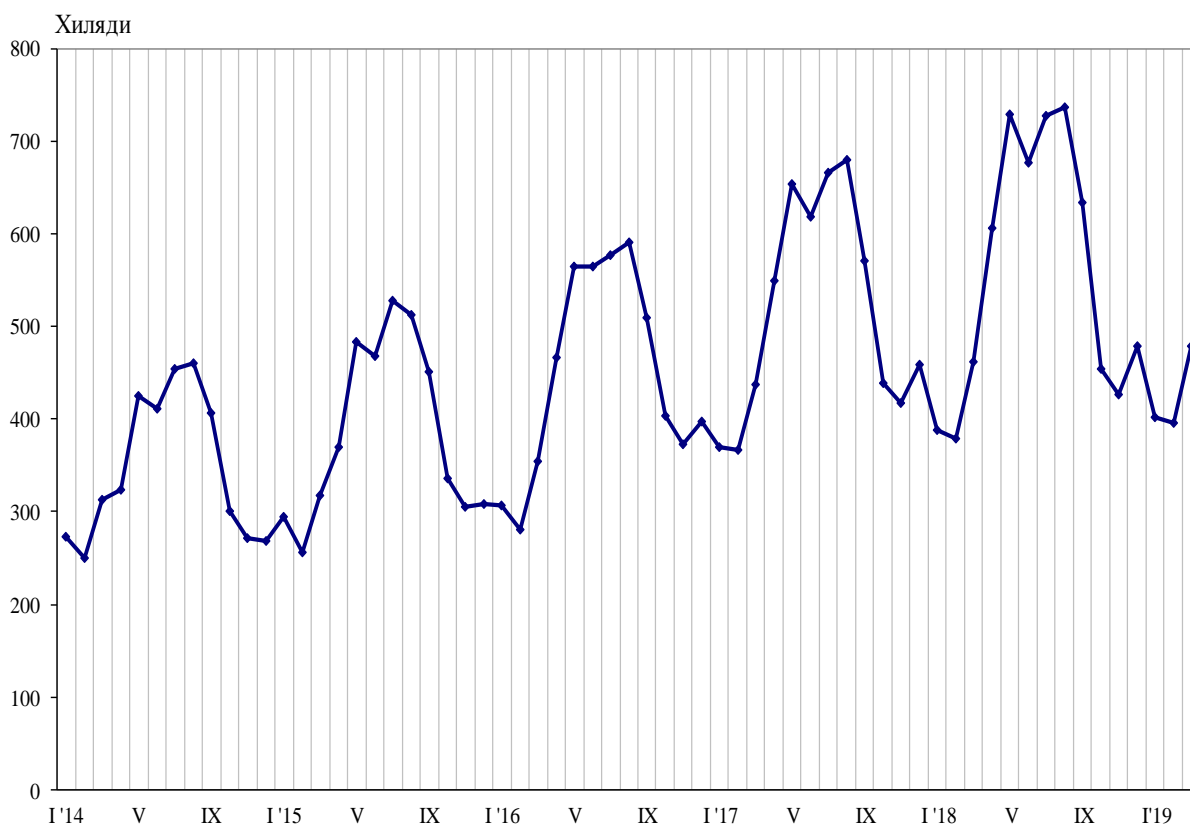




ПЪТУВАНИЯ НА БЪЛГАРИ В ЧУЖБИНА И ПОСЕЩЕНИЯ НА ЧУЖДЕНЦИ В БЪЛГАРИЯ ПРЕЗ МАРТ 2019 ГОДИНА

Пътуванията на български граждани в чужбина през март 2019 г. са 478.3 хил. (табл. 1 от приложението), или с 3.5% над регистрираните през март 2018 година (фиг. 1). Увеличение на пътуванията на български граждани в сравнение със същия месец на предходната година е отчетено към: Германия - с 10.2%, Гърция - с 8.9%, Турция - със 7.1%, Румъния - с 2.8%, Сърбия - с 2.6%, и други. Същевременно намаляват пътуванията на български граждани към: Руската федерация - с 12.7%, Полша - с 5.0%, Република Северна Македония - с 2.3%, и други.

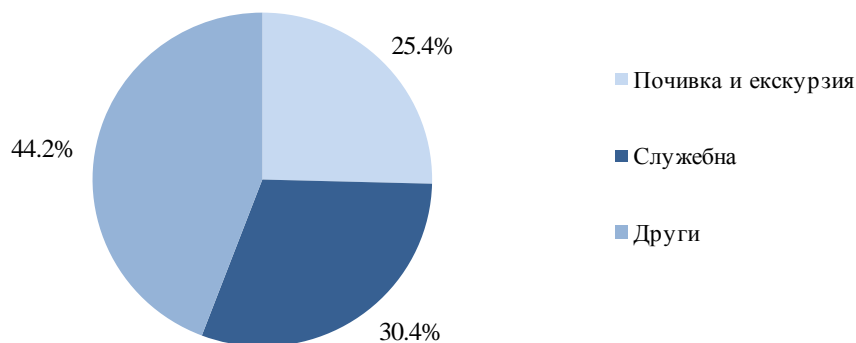
Фиг. 1. Пътувания на български граждани в чужбина по месеци



В сравнение с март 2018 г. е регистрирано увеличение по всички наблюдавани цели: „почивка и екскурзия“ - с 3.7%, „служебна“ - с 3.7%, и „други“ - с 3.3%. Най-голям относителен дял от общия брой пътувания на български граждани в чужбина през март 2019 г. формират пътуванията с други цели (гостуване, обучение, посещение на културни и спортни мероприятия) - 44.2%, следвани от тези със служебна цел - 30.4%, и с цел почивка и екскурзия - 25.4% (фиг. 2).

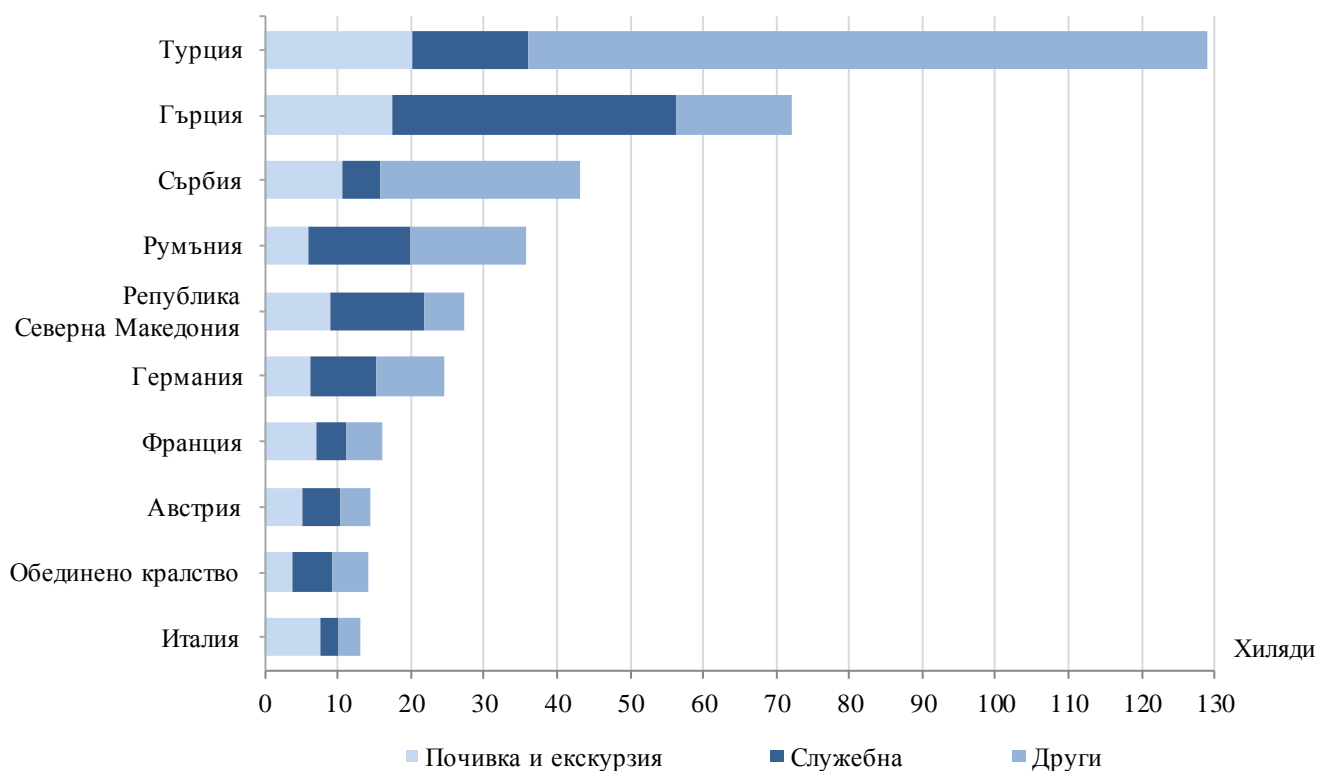


Фиг. 2. Структура на пътуванията на български граждани в чужбина по цел през март 2019 година



През март 2019 г. най-голям брой пътувания на български граждани са осъществени към: Турция - 129.0 хил., Гърция - 72.1 хил., Сърбия - 43.2 хил., Румъния - 35.7 хил., Република Северна Македония - 27.3 хил., Германия - 24.5 хил., Франция - 16.1 хил., Австрия - 14.4 хил., Обединеното кралство - 14.0 хил., Италия - 13.0 хиляди (фиг. 3).

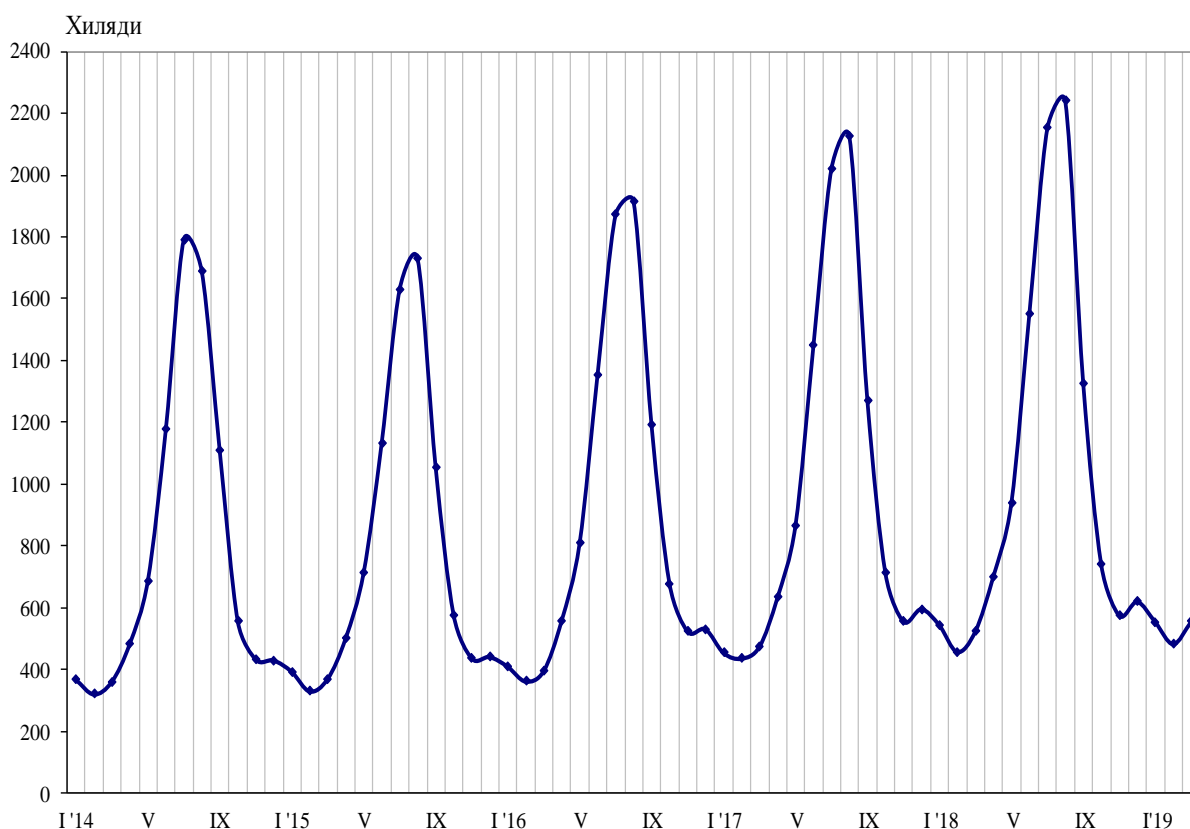
Фиг. 3. Най-посещавани страни от български граждани по цел на пътуването през март 2019 година





През март 2019 г. посещенията на чужденци в България са 555.6 хил. (табл. 2 от приложението), или с 6.0% повече в сравнение с март 2018 година (фиг. 4). Регистрирано е увеличение по всички наблюдавани цели: „други“ (вкл. гостувания и транзитни преминавания) - със 7.8%, „почивка и екскурзия“ - с 4.8%, и „служебна“ - с 4.5%. Транзитните преминавания през страната са 26.4% (146.9 хил.) от всички посещения на чужденци в България.

Фиг. 4. Посещения на чужденци в България по месеци



От общия брой чужденци, посетили България през март 2019 г., делът на гражданите от Европейския съюз е 48.3%, или с 5.0% повече в сравнение със същия месец на предходната година. Увеличават се посещенията на граждани от Обединеното кралство - с 51.2%, Унгария - със 17.9%, Румъния - с 8.0%, Гърция - със 7.0%, и други. Същевременно намаляват посещенията на граждани от Германия - с 15.5%, Нидерландия - със 7.4%, Франция - с 2.9%, Полша - с 2.7%, и други.

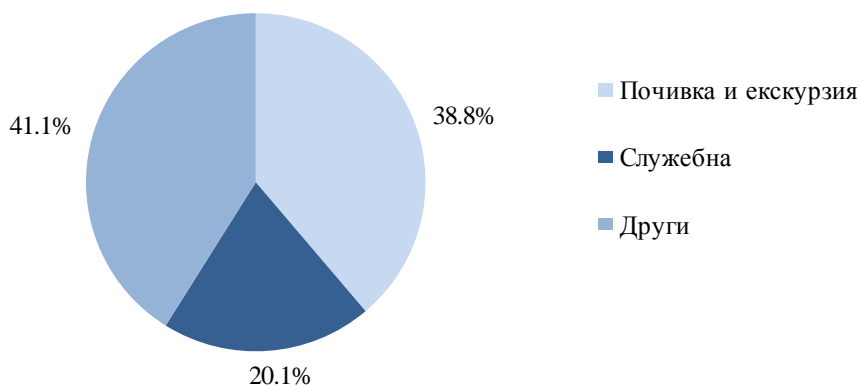
Посещенията на граждани от групата „Други европейски страни“¹ се увеличават със 7.1%, като най-голямо е увеличението на посещенията на граждани от Сърбия - с 18.1%.

През март 2019 г. преобладава делът на посещенията с други цели - 41.1%, следвани от посещенията с цел почивка и екскурзия - 38.8%, и със служебна цел - 20.1% (фиг. 5).

¹ Включва страните в Европа извън Европейския съюз.

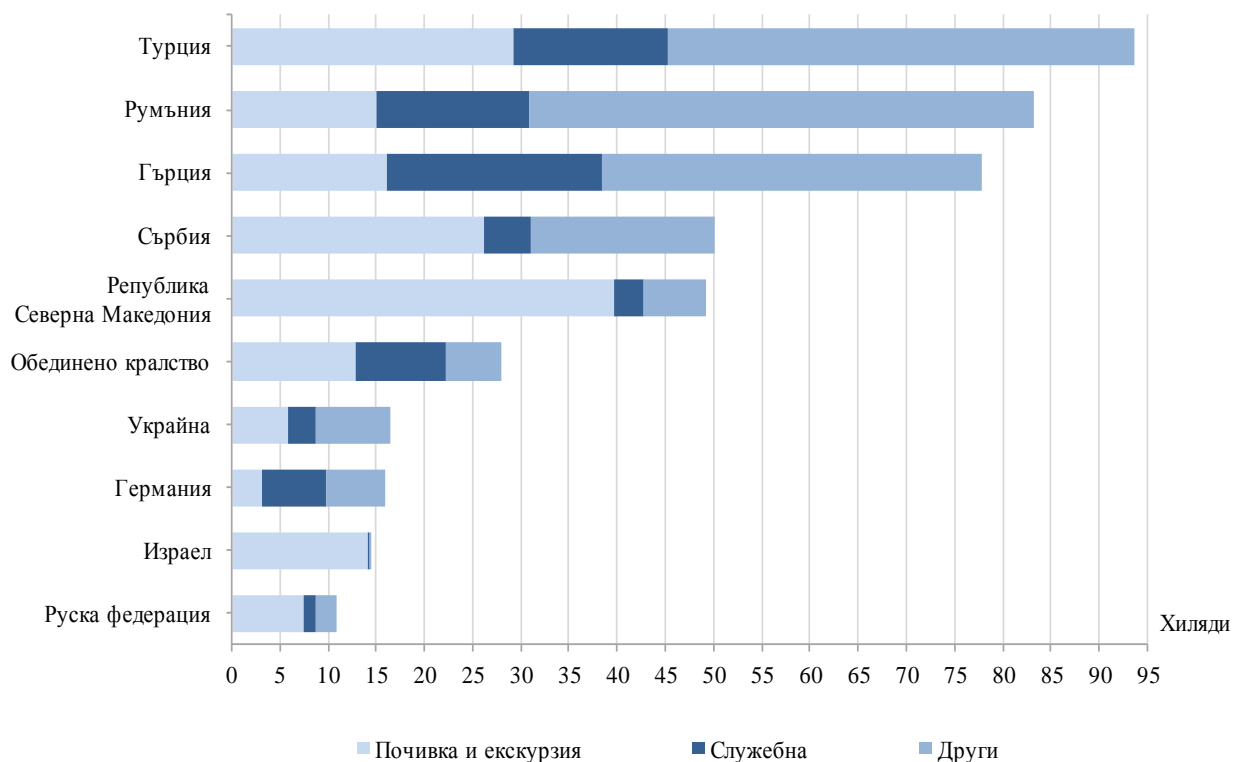


Фиг. 5. Структура на посещенията на чужди граждани в България по цел през март 2019 година



Най-много посещения в България през март 2019 г. са реализирали гражданите от: Турция - 93.6 хил., Румъния - 83.3 хил., Гърция - 77.7 хил., Сърбия - 50.2 хил., Република Северна Македония - 49.2 хил., Обединеното кралство - 28.0 хил., Украйна - 16.5 хил., Германия - 16.0 хил., Израел - 14.5 хил., Руската федерация - 10.7 хиляди (фиг. 6).

Фиг. 6. Най-много посещения в България по страни и цел през март 2019 година





Методологични бележки

При наблюдението и разработката на данните за туризма Националният статистически институт (НСИ) е възприел дефинициите, препоръчани от Световната организация по туризъм и Методологическото ръководство на Евростат. Съгласно тези дефиниции **международен турист** е всеки посетител, пристигащ в друга страна, която не е страната на неговото постоянно местоживееие, за не повече от една година, и чиято основна цел не е извършване на дейност срещу заплащане в посетеното място.

Целите на посещение в дадена страна могат да бъдат:

- екскурзия, почивка или развлечения (посещения на културни или исторически забележителности, спортни мероприятия и др.);
- гостуване (при близки или познати);
- служебна цел (командировки, участие в конференции, конгреси и симпозиуми и др.);
- други (образование, лечение и др.).

Статистическите данни за пътуванията на българи в чужбина и посещенията на чужденци в България са получени на базата на месечна информация от Министерството на вътрешните работи (МВР) и извадково изследване на НСИ сред преминаващите български и чужди граждани през граничните пунктове на страната.

Данните за броя на пътуванията на граждани от Европейския съюз представляват оценки на базата на информация от МВР и летищните власти. Данните за влезлите в страната граждани на „трети страни“ са получени директно от МВР. Данните за целите на пътуванията са получени въз основа на регулярно провежданото от НСИ месечно извадково изследване сред преминаващите български и чужди граждани през граничните пунктове на страната.



Приложение

Таблица 1

Пътувания на български граждани в чужбина по цел на пътуването и страни през март 2019 година

(Брой)

Страни	Общо	Цел на пътуването		
		почивка и екскурзия	служебна	други
Общо	478279	121575	145166	211538
Европейски съюз	259110	74532	103930	80648
Австрия	14365	4972	5248	4145
Белгия	9300	731	3720	4849
Германия	24544	6230	9062	9252
Гърция	72100	17304	38934	15862
Дания	3543	993	507	2043
Ирландия	597	255	199	143
Испания	12375	6907	1727	3741
Италия	12975	7477	2419	3079
Кипър	1238	357	562	319
Малта	641	641	-	-
Нидерландия	7805	1435	2572	3798
Обединено кралство	13979	3758	5411	4810
Полша	5695	1468	1956	2271
Португалия	1788	1079	409	300
Румъния	35738	5899	14125	15714
Словакия	2834	1134	1281	419
Словения	1788	372	894	522
Унгария	4556	2207	2349	-
Финландия	305	134	171	-
Франция	16143	7047	4036	5060
Хърватия	3132	1236	1044	852
Чешка република	9287	1548	4643	3096
Швеция	3261	1161	2100	-
Други страни от ЕС	1121	187	561	373
Други европейски страни	206574	42514	36432	127628
Норвегия	253	150	103	-
Република Северна Македония	27284	9007	12760	5517
Руска федерация	4306	1586	1813	907
Сърбия	43239	10735	5035	27469
Турция	128976	20238	15897	92841
Украйна	1012	-	463	549
Швейцария	1504	798	361	345
Други страни	3527	937	849	1741
Израел	1701	825	229	647
Канада	596	-	285	311
САЩ	1230	112	335	783
Останали страни	9068	3592	3955	1521



Таблица 2

Посещения на чужденци в България по цел на пътуването и страни през март 2019 година

(Брой)

Страни	Общо	Цел на пътуването		
		почивка и екскурзия	служебна	други
Общо	555620	215738	111485	228397
Европейски съюз	268140	71312	74658	122170
Австрия	3776	354	1947	1475
Белгия	3081	1007	948	1126
Германия	15952	3165	6583	6204
Гърция	77736	16060	22403	39273
Дания	1114	996	118	-
Ирландия	2040	1020	726	294
Испания	4063	2032	813	1218
Италия	10605	3533	4738	2334
Кипър	1368	717	446	205
Малта	324	203	-	121
Нидерландия	5017	1575	2009	1433
Обединено кралство	28016	12796	9437	5783
Полша	9273	4121	2747	2405
Португалия	958	639	319	-
Румъния	83342	15104	15702	52536
Словакия	1572	691	449	432
Словения	761	190	322	249
Унгария	4061	1015	561	2485
Финландия	855	462	228	165
Франция	5563	1887	2186	1490
Хърватия	2516	1058	531	927
Чешка република	2292	1073	704	515
Швеция	1436	813	287	336
Други страни от ЕС	2419	801	454	1164
Други европейски страни	221941	108598	29367	83976
Норвегия	465	127	219	119
Република Северна Македония	49188	39552	3229	6407
Руска федерация	10693	7462	1164	2067
Сърбия	50191	26130	4924	19137
Турция	93550	29252	15990	48308
Украйна	16523	5750	3042	7731
Швейцария	1331	325	799	207
Други страни	21203	19308	1033	862
Израел	14456	14088	215	153
Канада	846	682	77	87
САЩ	5302	4059	666	577
Япония	599	479	75	45
Останали страни	44336	16520	6427	21389