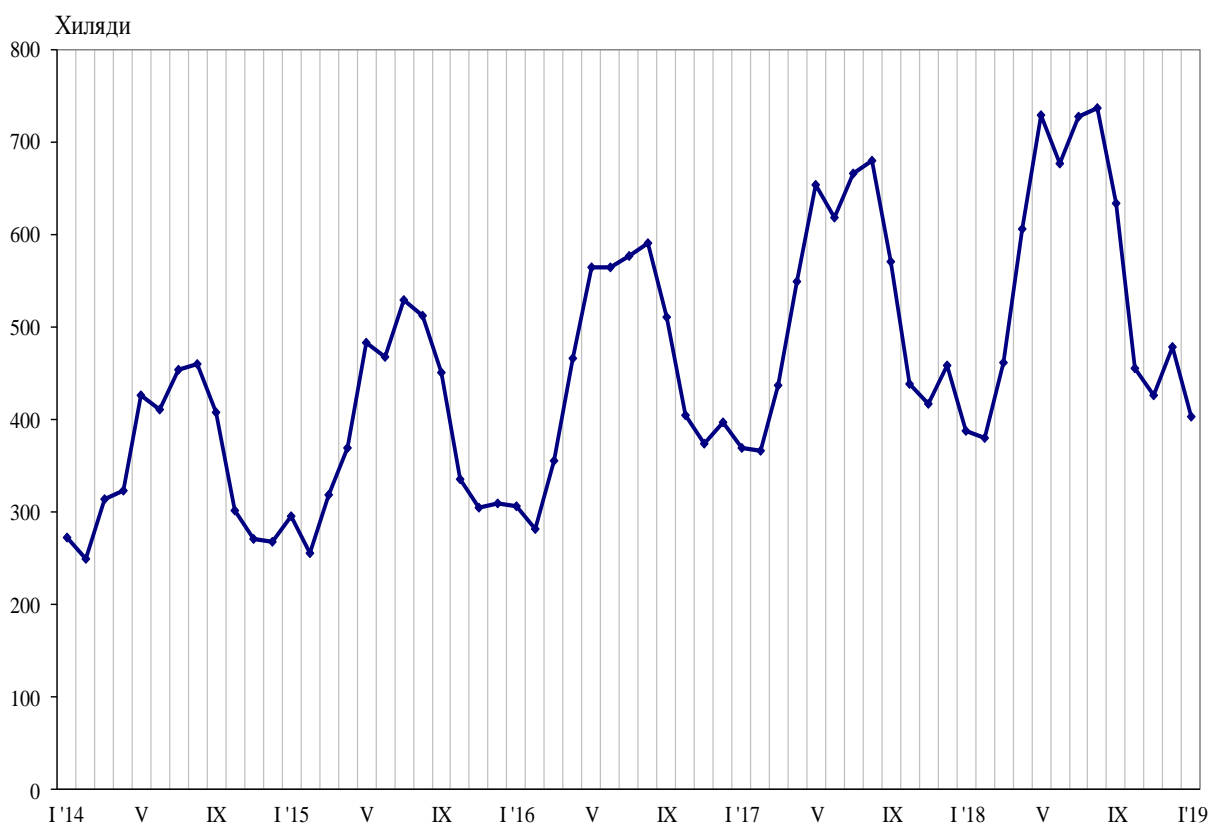




## ПЪТУВАНИЯ НА БЪЛГАРИ В ЧУЖБИНА И ПОСЕЩЕНИЯ НА ЧУЖДЕНЦИ В БЪЛГАРИЯ ПРЕЗ ЯНУАРИ 2019 ГОДИНА

Пътуванията на български граждани в чужбина през януари 2019 г. са 402.3 хил. (табл. 1 от приложението), или с 3.8% над регистрираните през януари 2018 година (фиг. 1). Увеличение на пътуванията на български граждани в сравнение със същия месец на предходната година е отчетено към: Румъния - с 13.8%, Турция - с 12.0%, Австрия - със 7.5%, Германия - с 6.8%, Испания - с 5.8%, Франция - с 4.9%, Обединеното кралство - с 4.8%, Република Северна Македония - с 1.8%, и други. Същевременно намаляват пътуванията на български граждани към: Швеция - с 20.3%, Словакия - със 17.3%, Швейцария - с 2.6%, Сърбия - с 2.2%, и други.

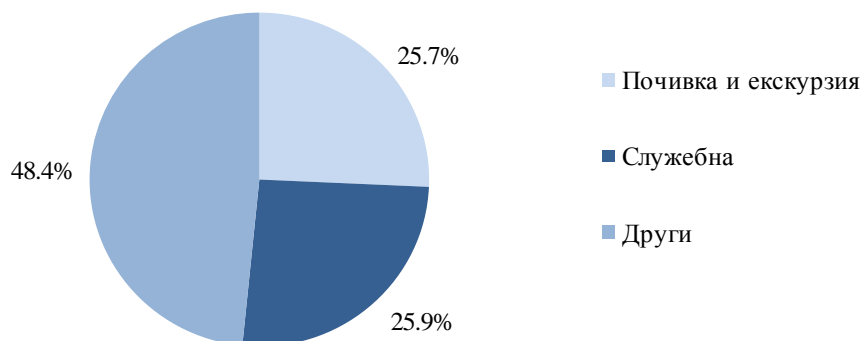
**Фиг. 1. Пътувания на български граждани в чужбина по месеци**



В сравнение с януари 2018 г. е регистрирано увеличение при всички наблюдавани цели: с цел почивка и екскурзия - с 6.5%, със служебна цел - с 4.4%, и с други цели - с 2.1%. Най-голям относителен дял от общия брой пътувания на български граждани в чужбина през януари 2019 г. формират пътуванията с други цели (гостуване, обучение, посещение на културни и спортни мероприятия) - 48.4%, следвани от пътуванията със служебна цел - 25.9%, и пътуванията с цел почивка и екскурзия - 25.7% (фиг. 2).

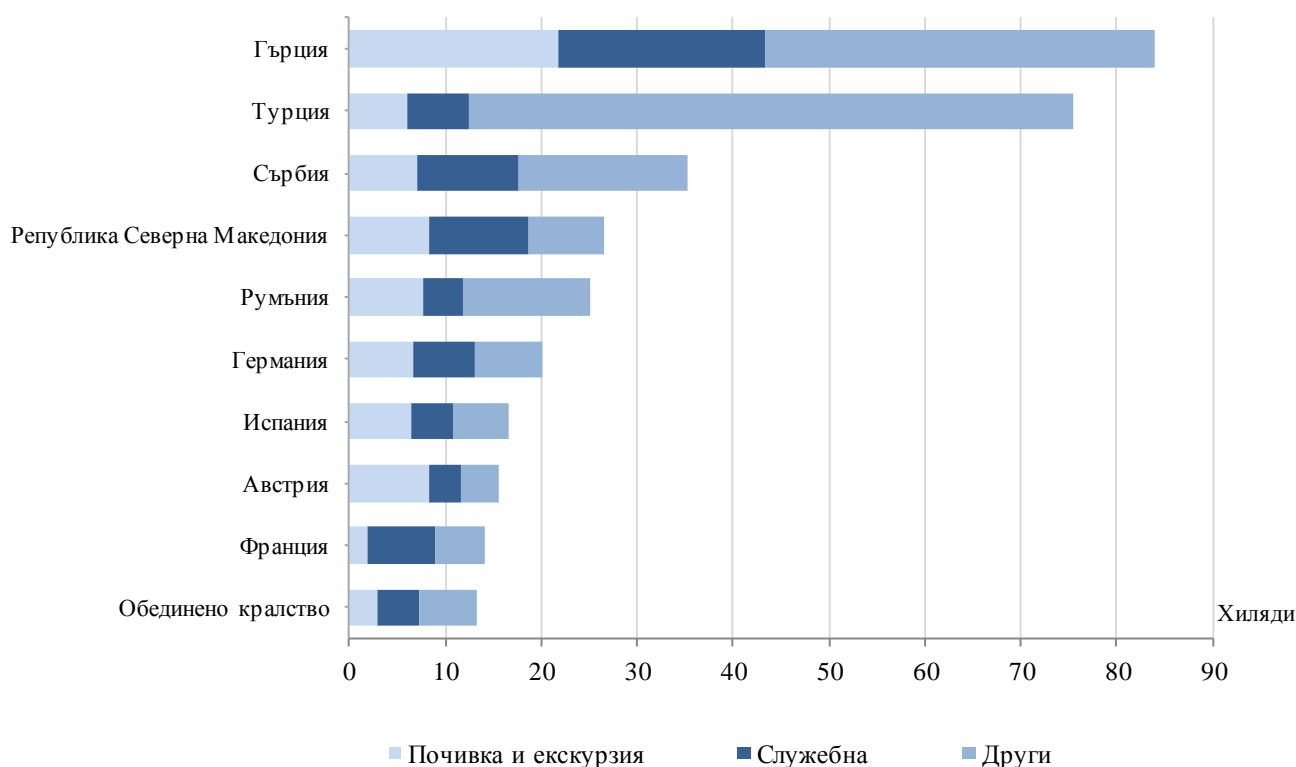


**Фиг. 2. Структура на пътуванията на български граждани в чужбина по цел през януари 2019 година**



През януари 2019 г. най-голям брой пътувания на български граждани са осъществени към: Гърция - 84.1 хил., Турция - 75.5 хил., Сърбия - 35.2 хил., Република Северна Македония - 26.6 хил., Румъния - 25.0 хил., Германия - 20.2 хил., Испания - 16.6 хил., Австрия - 15.5 хил., Франция - 14.1 хил., Обединеното кралство - 13.4 хиляди (фиг. 3).

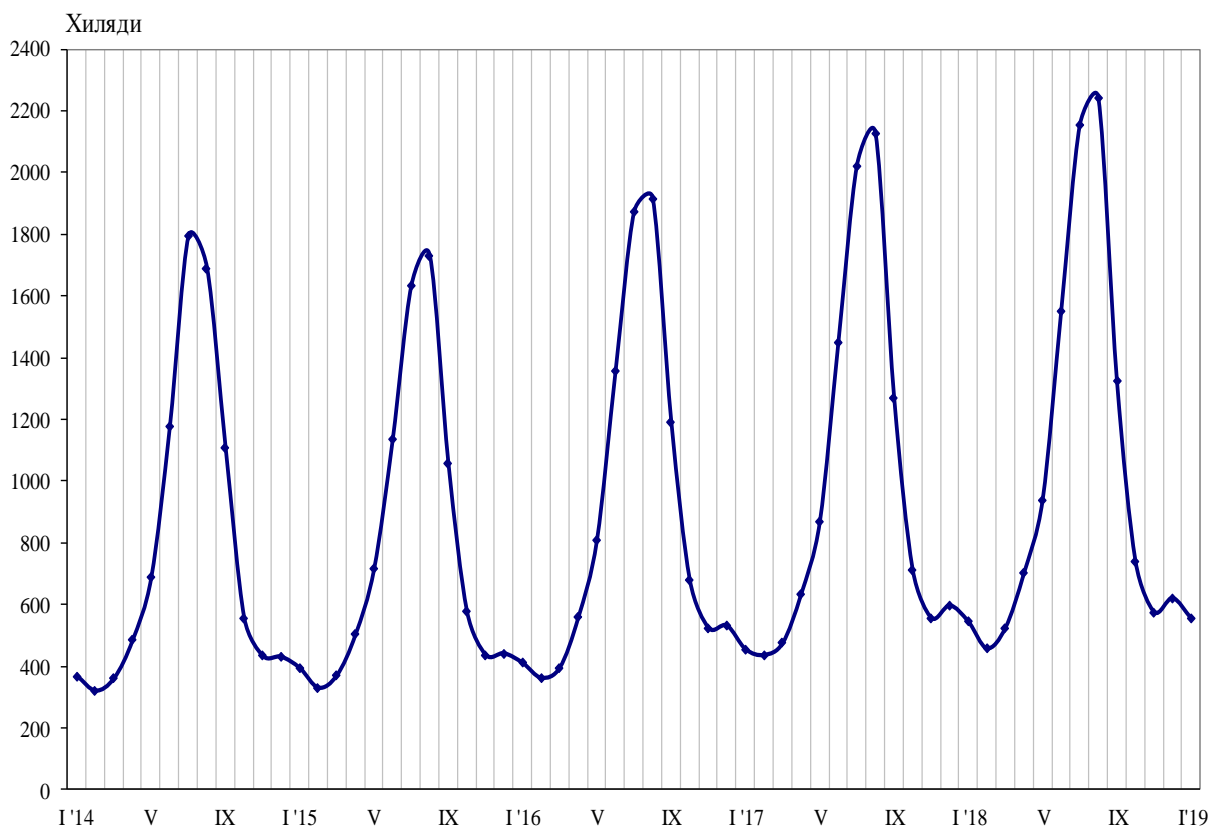
**Фиг. 3. Най-посещавани страни от български граждани по цел на пътуването през януари 2019 година**





През януари 2019 г. посещенията на чужденци в България са 554.3 хил. (табл. 2 от приложението), или с 1.9% повече в сравнение с януари 2018 година (фиг. 4). Регистрирано е увеличение при всички наблюдавани цели: със служебна цел - с 2.4%, с други цели (вкл. гостувания и транзитни преминавания) - с 2.3%, и с цел почивка и екскурзия - с 1.3%. Транзитните преминавания през страната са 23.7% (131.1 хил.) от всички посещения на чужденци в България.

**Фиг. 4. Посещения на чужденци в България по месеци**



От общия брой чужденци, посетили България през януари 2019 г., делът на гражданите от Европейския съюз е 48.0%, или с 4.7% повече в сравнение със същия месец на предходната година. Увеличават се посещенията на граждани от Обединеното кралство - с 50.3%, Полша - с 32.1%, Румъния - с 24.2%, Германия - с 2.5%, и други. Същевременно намаляват посещенията на граждани от Австрия - със 17.9%, Италия - с 15.4%, Гърция - с 5.5%, и други.

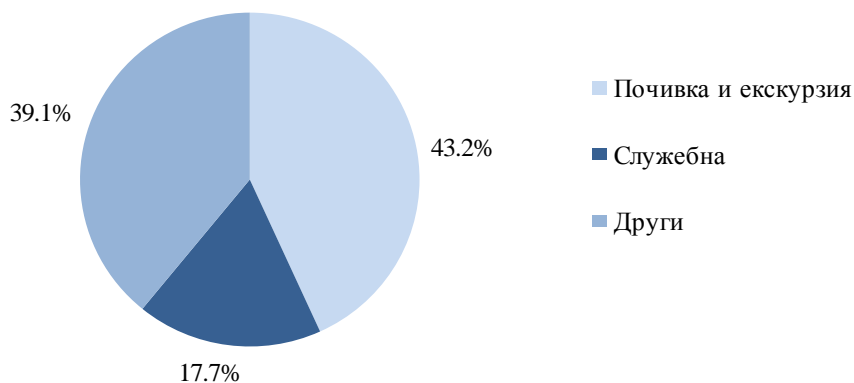
Посещенията на граждани от групата „Други европейски страни“<sup>1</sup> намаляват с 1.3%, като най-голямо е намалението на посещенията на граждани от Турция - с 5.2%.

През януари 2019 г. преобладава делът на посещенията с цел почивка и екскурзия - 43.2%, следвани от посещенията с други цели - 39.1%, и със служебна цел - 17.7% (фиг. 5).

<sup>1</sup> Включва страните в Европа извън Европейския съюз.

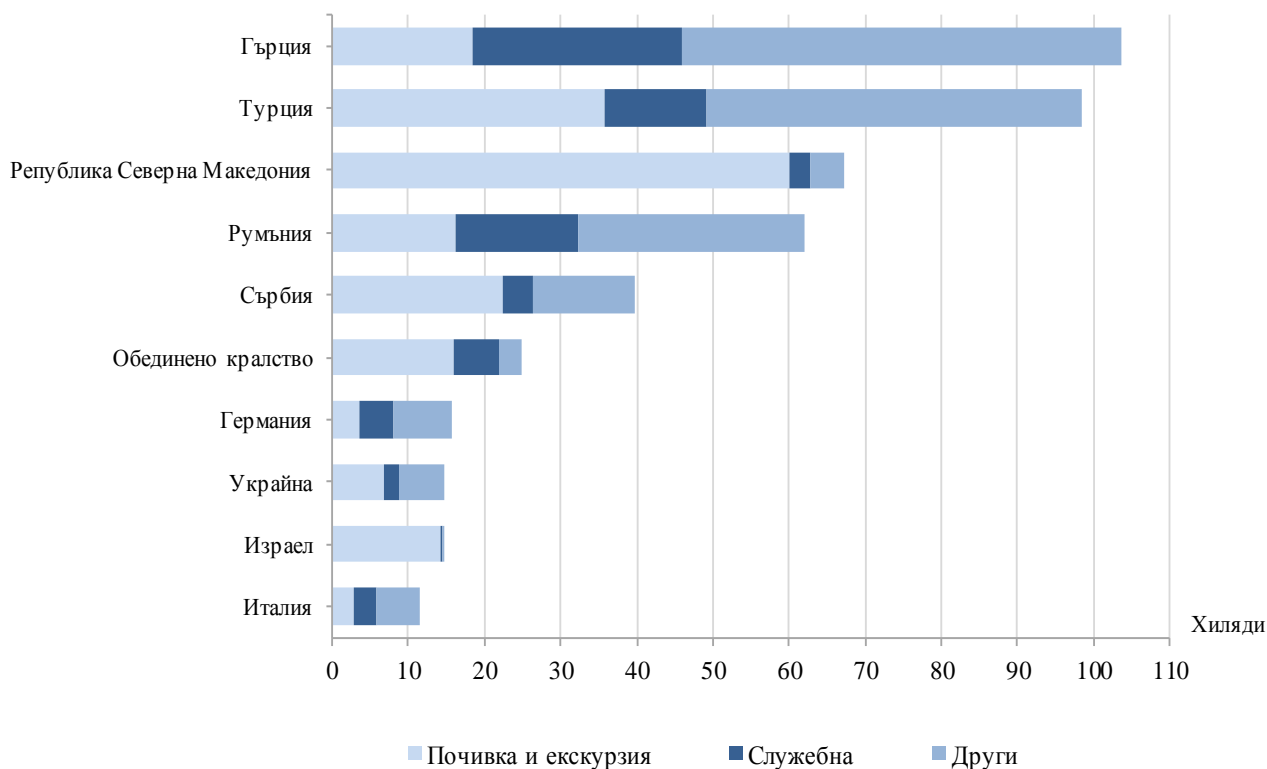


**Фиг. 5. Структура на посещенията на чужди граждани в България по цел през януари 2019 година**



Най-много посещения в България през януари 2019 г. са реализирали гражданите от: Гърция - 103.7 хил., Турция - 98.4 хил., Република Северна Македония - 67.3 хил., Румъния - 61.9 хил., Сърбия - 39.8 хил., Обединеното кралство - 24.8 хил., Германия - 15.7 хил., Украйна - 14.9 хил., Израел - 14.6 хил., Италия - 11.6 хиляди (фиг. 6).

**Фиг. 6. Най-много посещения в България по страни и цел през януари 2019 година**





## Методологични бележки

При наблюдението и разработката на данните за туризма Националният статистически институт (НСИ) е възприел дефинициите, препоръчани от Световната организация по туризъм и Методологическото ръководство на Евростат. Съгласно тези дефиниции **международен турист** е всеки посетител, пристигащ в друга страна, която не е страната на неговото постоянно местоживееие, за не повече от една година, и чиято основна цел не е извършване на дейност срещу заплащане в посетеното място.

**Целите на посещение** в дадена страна могат да бъдат:

- екскурзия, почивка или развлечения (посещения на културни или исторически забележителности, спортни мероприятия и др.);
- гостуване (при близки или познати);
- служебна цел (командировки, участие в конференции, конгреси и симпозиуми и др.);
- други (образование, лечение и др.).

Статистическите данни за пътуванията на българи в чужбина и посещенията на чужденци в България са получени на базата на месечна информация от Министерството на вътрешните работи (МВР) и извадково изследване на НСИ сред преминаващите български и чужди граждани през граничните пунктове на страната.

Данните за броя на пътуванията на граждани от Европейския съюз представляват оценки на базата на информация от МВР и летищните власти. Данните за влезлите в страната граждани на „трети страни“ са получени директно от МВР. Данните за целите на пътуванията са получени въз основа на регулярно провежданото от НСИ месечно извадково изследване сред преминаващите български и чужди граждани през граничните пунктове на страната.



Приложение

Таблица 1

Пътувания на български граждани в чужбина по цел на пътуването и страни през януари 2019 година

(Брой)

Страни	Общо	Цел на пътуването		
		почивка и екскурзия	служебна	други
<b>Общо</b>	<b>402349</b>	<b>103494</b>	<b>104279</b>	<b>194576</b>
<b>Европейски съюз</b>	<b>249028</b>	<b>76538</b>	<b>72185</b>	<b>100305</b>
Австрия	15547	8291	3368	3888
Белгия	7637	1741	3170	2726
Германия	20160	6581	6413	7166
Гърция	84133	21846	21644	40643
Дания	2072	705	507	860
Ирландия	856	-	290	566
Испания	16570	6414	4276	5880
Италия	12896	6208	2480	4208
Кипър	729	120	358	251
Малта	430	430	-	-
Нидерландия	3928	673	2115	1140
Обединено кралство	13407	2946	4419	6042
Полша	4904	905	2500	1499
Португалия	1888	1133	755	-
Румъния	24983	7614	4211	13158
Словакия	4027	2439	783	805
Словения	2708	1207	824	677
Унгария	2878	959	1919	-
Финландия	428	271	157	-
Франция	14140	1768	7070	5302
Хърватия	1045	476	360	209
Чешка република	10067	3089	2886	4092
Швеция	2166	722	903	541
Други страни от ЕС	1429	-	777	652
<b>Други европейски страни</b>	<b>142633</b>	<b>23183</b>	<b>28706</b>	<b>90744</b>
Норвегия	532	224	-	308
Република Северна Македония	26559	8255	10408	7896
Руска федерация	1955	539	706	710
Сърбия	35203	7134	10468	17601
Турция	75466	6138	6383	62945
Украйна	760	297	77	386
Швейцария	2158	596	664	898
<b>Други страни</b>	<b>2085</b>	<b>520</b>	<b>349</b>	<b>1216</b>
Израел	943	123	94	726
Канада	252	-	77	175
САЩ	890	397	178	315
<b>Останали страни</b>	<b>8603</b>	<b>3253</b>	<b>3039</b>	<b>2311</b>



Таблица 2

Посещения на чужденци в България по цел на пътуването и страни през януари 2019 година

(Брой)

Страни	Общо	Цел на пътуването		
		почивка и екскурзия	служебна	други
<b>Общо</b>	<b>554276</b>	<b>239218</b>	<b>98153</b>	<b>216905</b>
<b>Европейски съюз</b>	<b>265942</b>	<b>71652</b>	<b>69442</b>	<b>124848</b>
Австрия	8031	1291	1438	5302
Белгия	4012	594	1337	2081
Германия	15695	3676	4383	7636
Гърция	103677	18359	27488	57830
Дания	817	466	107	244
Ирландия	2076	1246	-	830
Испания	3512	1216	1756	540
Италия	11558	2835	3016	5707
Кипър	1191	555	259	377
Малта	320	206	114	-
Нидерландия	3584	896	1120	1568
Обединено кралство	24768	15853	5877	3038
Полша	7363	2806	2015	2542
Португалия	752	376	211	165
Румъния	61933	16202	16053	29678
Словакия	1117	569	300	248
Словения	514	218	156	140
Унгария	3135	508	1008	1619
Финландия	386	202	184	-
Франция	4593	1436	984	2173
Хърватия	2306	836	522	948
Чешка република	1743	593	472	678
Швеция	1122	381	105	636
Други страни от ЕС	1737	332	537	868
<b>Други европейски страни</b>	<b>231951</b>	<b>133095</b>	<b>23341</b>	<b>75515</b>
Норвегия	443	183	260	-
Република Северна Македония	67281	60033	2652	4596
Руска федерация	10111	7606	550	1955
Сърбия	39844	22347	3992	13505
Турция	98412	35865	13321	49226
Украйна	14860	6788	2040	6032
Швейцария	1000	273	526	201
<b>Други страни</b>	<b>18954</b>	<b>17420</b>	<b>781</b>	<b>753</b>
Израел	14567	14192	221	154
Канада	515	391	61	63
САЩ	3457	2544	428	485
Япония	415	293	71	51
<b>Останали страни</b>	<b>37429</b>	<b>17051</b>	<b>4589</b>	<b>15789</b>