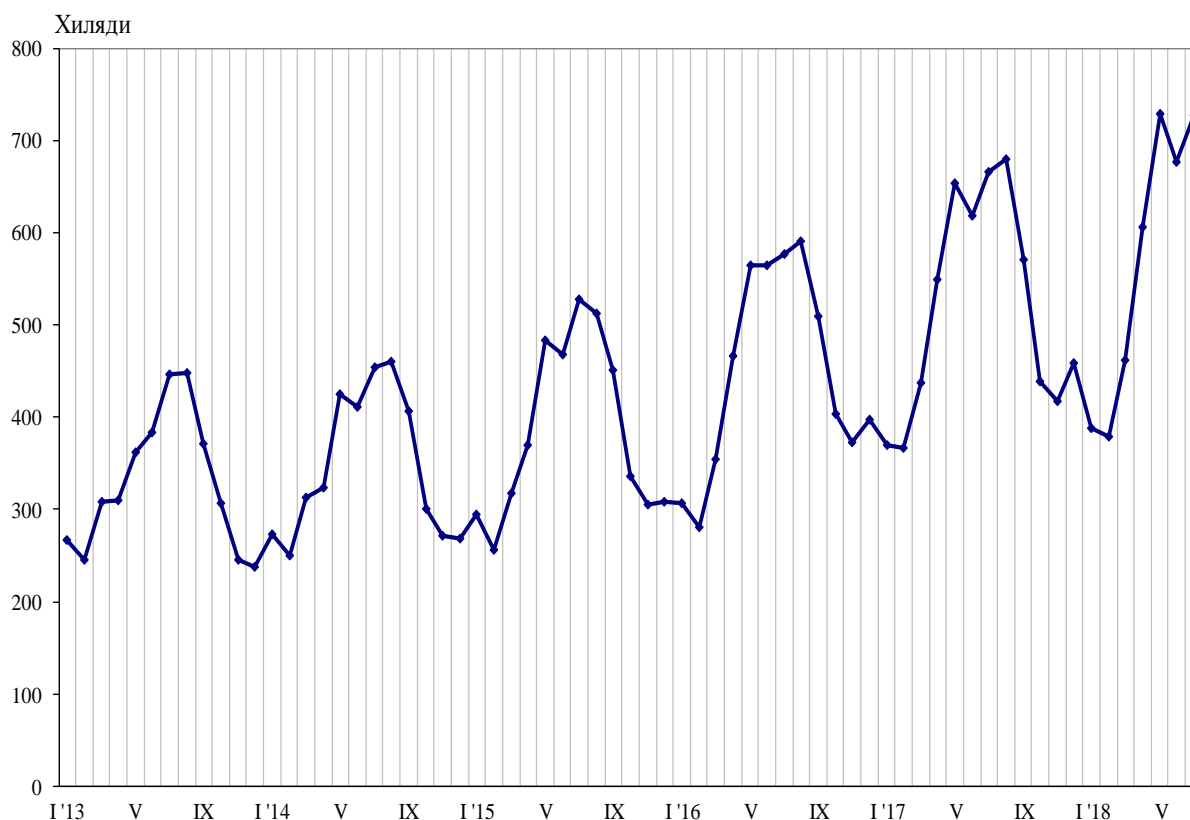




ПЪТУВАНИЯ НА БЪЛГАРИ В ЧУЖБИНА И ПОСЕЩЕНИЯ НА ЧУЖДЕНЦИ В БЪЛГАРИЯ ПРЕЗ ЮЛИ 2018 ГОДИНА

Пътуванията на български граждани в чужбина през юли 2018 г. са 727.5 хил. (табл. 1 от приложението), или с 9.3% над регистрираните през юли 2017 година (фиг. 1). Увеличение на пътуванията на български граждани в сравнение със същия месец на предходната година е отчетено към: Гърция - с 14.4%, Турция - с 14.2%, бившата югославска република Македония - с 8.9%, Австрия - с 8.7%, Сърбия - с 5.9%, Румъния - с 4.4%, Италия - с 1.5%. Същевременно намаляват пътуванията на български граждани към: Украйна - с 16.0%, Португалия - с 5.5%, Германия - с 2.5%, Малта - с 1.8%, и други.

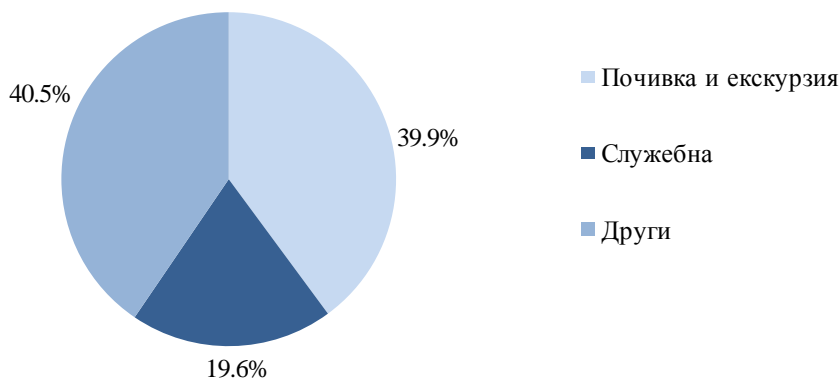
Фиг. 1. Пътувания на български граждани в чужбина по месеци



В сравнение с юли 2017 г. е регистрирано увеличение при всички наблюдавани цели: със служебна цел - с 23.9%, с цел почивка и екскурзия - с 6.9%, и с други цели - с 5.5%. Най-голям относителен дял от общия брой пътувания на български граждани в чужбина през юли 2018 г. формират пътуванията с други цели (гостуване, обучение, посещение на културни и спортни мероприятия) - 40.5%, следвани от пътуванията с цел почивка и екскурзия - 39.9%, и пътуванията със служебна цел - 19.6% (фиг. 2).

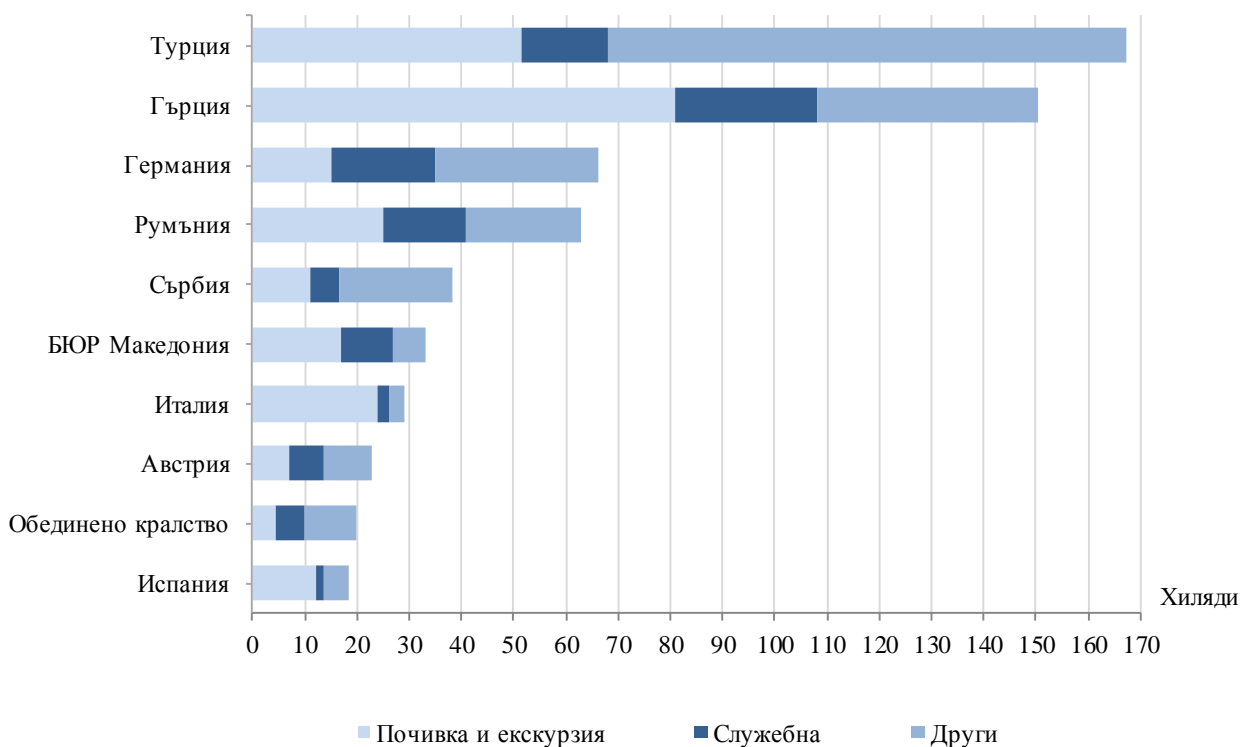


Фиг. 2. Структура на пътуванията на български граждани в чужбина по цел през юли 2018 година



През юли 2018 г. най-голям брой пътувания на български граждани са осъществени към: Турция - 167.3 хил., Гърция - 150.4 хил., Германия - 66.1 хил., Румъния - 62.8 хил., Сърбия - 38.1 хил., бившата югославска република Македония - 33.3 хил., Италия - 28.8 хил., Австрия - 22.6 хил., Обединеното кралство - 19.6 хил., Испания - 18.5 хиляди (фиг. 3).

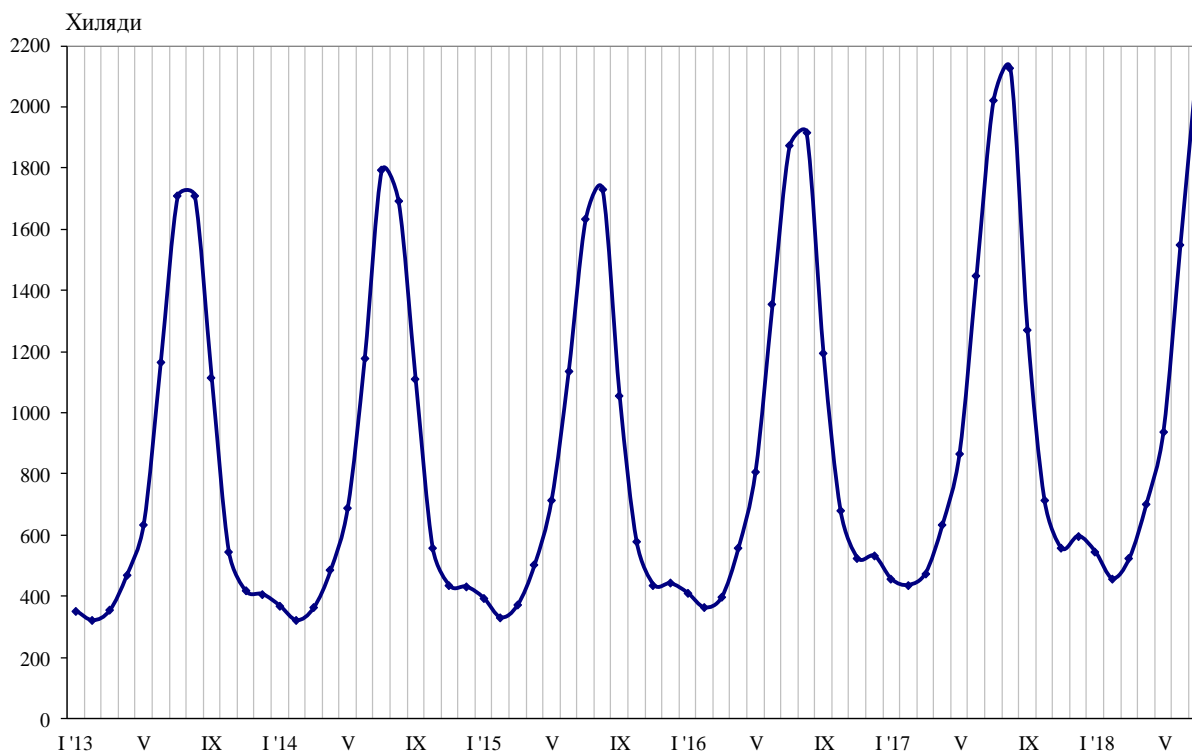
Фиг. 3. Най-посещавани страни от български граждани по цел на пътуването през юли 2018 година





През юли 2018 г. посещенията на чужденци в България са 2 152.8 хил. (табл. 2 от приложението), или с 6.5% повече в сравнение с юли 2017 година (фиг. 4). Регистрирано е увеличение при всички наблюдавани цели: със служебна цел - с 16.7%, с други цели (вкл. гостувания и транзитни преминавания) - с 10.3%, с цел почивка и екскурзия - с 3.1%. Транзитните преминавания през страната са 24.7% (532.3 хил.) от всички посещения на чужденци в България.

Фиг. 4. Посещения на чужденци в България по месеци



От общия брой чужденци, посетили България през юли 2018 г., делът на гражданите от Европейския съюз е 61.3%, или с 4.9% повече в сравнение със същия месец на предходната година. Увеличават се посещенията на граждани от Обединеното кралство - с 30.4%, Чешката република - с 26.6%, Белгия - с 25.4%, Румъния - с 9.6%, Австрия - със 7.6%, Полша - с 4.5%, Германия - с 2.5%, и други. Същевременно намаляват посещенията на граждани от Унгария - с 25.4%, Дания - с 15.6%, Нидерландия - със 7.2%, Франция - с 4.9%, и други.

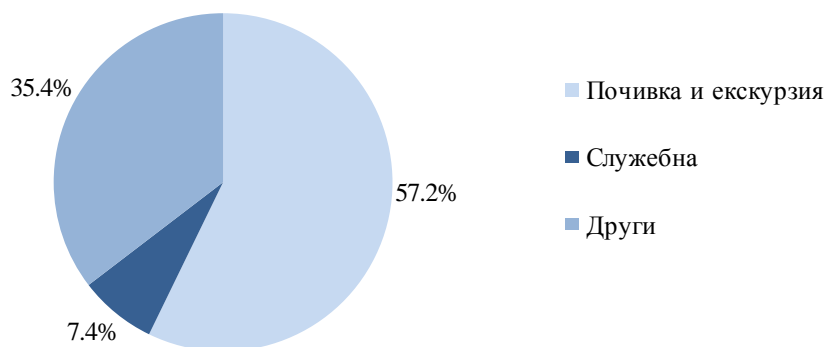
Увеличават се и посещенията на граждани от групата „Други европейски страни“¹ - с 9.0%, като най-голям е ръстът на посещенията на граждани от Украйна - с 25.9%.

През юли 2018 г. преобладава делът на посещенията с цел почивка и екскурзия - 57.2%, следвани от посещенията с други цели - 35.4%, и със служебна цел - 7.4% (фиг. 5).

¹ Включва страните в Европа извън Европейския съюз.

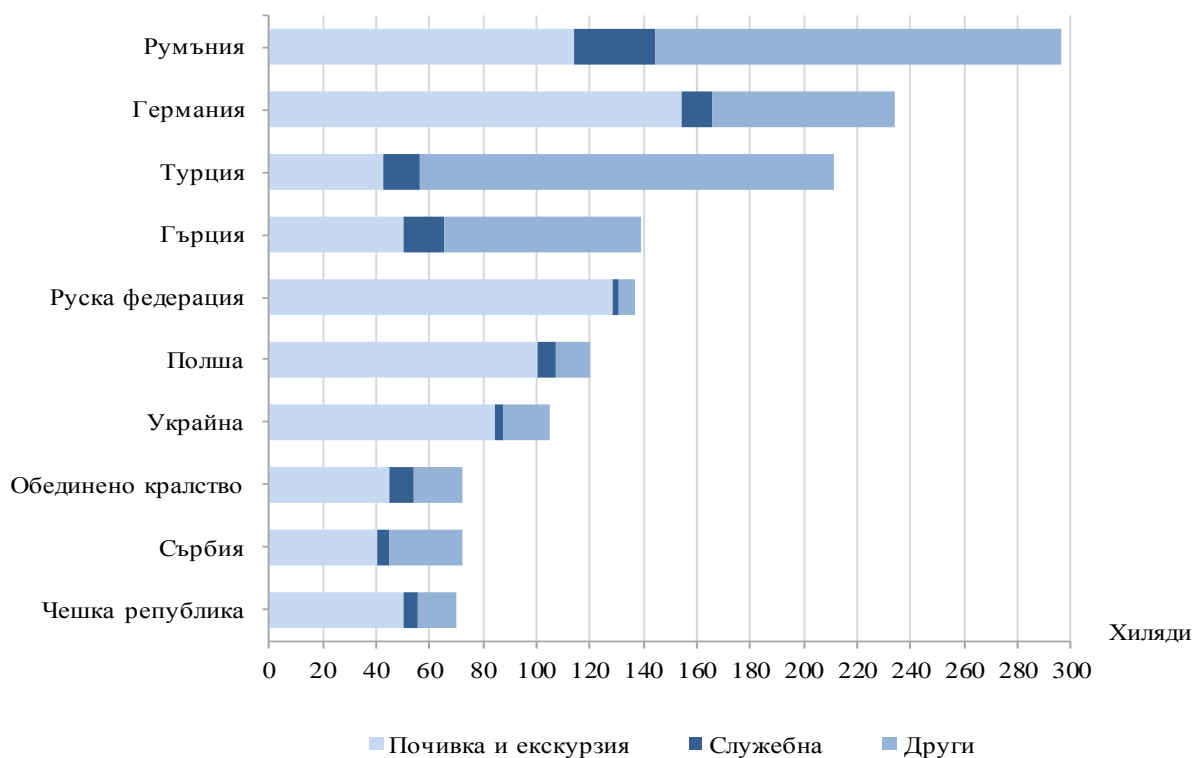


Фиг. 5. Структура на посещенията на чужди граждани в България по цел през юли 2018 година



Най-много посещения в България през юли 2018 г. са реализирали гражданите от: Румъния - 296.2 хил., Германия - 234.4 хил., Турция - 211.0 хил., Гърция - 139.2 хил., Руската федерация - 137.1 хил., Полша - 120.0 хил., Украйна - 104.8 хил., Обединеното кралство - 72.4 хил., Сърбия - 72.0 хил., Чешката република - 70.3 хиляди (фиг. 6).

Фиг. 6. Най-много посещения в България по страни и цел през юли 2018 година





Методологични бележки

При наблюдението и разработката на данните за туризма Националният статистически институт (НСИ) е възприел дефинициите, препоръчани от Световната организация по туризъм и Методологическото ръководство на Евростат. Съгласно тези дефиниции **международен турист** е всеки посетител, пристигащ в друга страна, която не е страната на неговото постоянно местоживееие, за не повече от една година, и чиято основна цел не е извършване на дейност срещу заплащане в посетеното място.

Целите на посещение в дадена страна могат да бъдат:

- екскурзия, почивка или развлечения (посещения на културни или исторически забележителности, спортни мероприятия и др.);
- гостуване (при близки или познати);
- служебна цел (командировки, участие в конференции, конгреси и симпозиуми и др.);
- други (образование, лечение и др.).

Статистическите данни за пътуванията на българи в чужбина и посещенията на чужденци в България са получени на базата на месечна информация от Министерството на вътрешните работи (МВР) и извадково изследване на НСИ сред преминаващите български и чужди граждани през граничните пунктове на страната.

Данните за броя на пътуванията на граждани от Европейския съюз представляват оценки на базата на информация от МВР и летищните власти. Данните за влезлите в страната граждани на „трети страни“ са получени директно от МВР. Данните за целите на пътуванията са получени въз основа на регулярно провежданото от НСИ месечно извадково изследване сред преминаващите български и чужди граждани през граничните пунктове на страната.



Приложение

Таблица 1

Пътувания на български граждани в чужбина по цел на пътуването и страни през юли 2018 година

(Брой)

Страни	Общо	Цел на пътуването		
		почивка и екскурзия	служебна	други
Общо	727471	289935	142712	294824
Европейски съюз	459113	198942	103487	156684
Австрия	22646	6968	6620	9058
Белгия	6074	1329	2467	2278
Германия	66145	15135	20048	30962
Гърция	150372	80809	27337	42226
Дания	3912	1304	652	1956
Ирландия	1637	1091	546	-
Испания	18470	12165	1378	4927
Италия	28771	24060	2055	2656
Кипър	1192	353	243	596
Малта	2493	2493	-	-
Нидерландия	7851	937	2552	4362
Обединено кралство	19640	4399	5656	9585
Полша	4483	1855	969	1659
Португалия	3984	2857	797	330
Румъния	62772	25109	15601	22062
Словакия	5584	620	708	4256
Словения	6020	881	839	4300
Унгария	10082	5761	2881	1440
Финландия	522	174	261	87
Франция	13138	5558	3786	3794
Хърватия	5902	1268	1080	3554
Чешка република	12670	2576	5916	4178
Швеция	1405	438	405	562
Други страни от ЕС	3348	802	690	1856
Други европейски страни	251743	84489	35274	131980
Бивша югославска република				
Македония	33331	16845	10035	6451
Норвегия	1413	1193	220	-
Руска федерация	7032	2344	1809	2879
Сърбия	38142	11088	5322	21732
Турция	167301	51423	16845	99033
Украйна	2763	1105	691	967
Швейцария	1761	491	352	918
Други страни	3511	1043	838	1630
Израел	1440	538	492	410
Канада	676	232	106	338
САЩ	1395	273	240	882
Останали страни	13104	5461	3113	4530



Таблица 2

Посещения на чужденци в България по цел на пътуването и страни през юли 2018 година

Страни	Общо	Цел на пътуването		
		почивка и екскурзия	служебна	други
Общо	2152833	1232647	158847	761339
Европейски съюз	1320571	699259	117569	503743
Австрия	36818	15572	3470	17776
Белгия	44316	10392	3228	30696
Германия	234385	154401	11689	68295
Гърция	139172	50147	15726	73299
Дания	25737	15037	1005	9695
Ирландия	8730	5034	624	3072
Испания	16204	7749	1409	7046
Италия	26625	8875	2408	15342
Кипър	4338	1894	739	1705
Малта	510	328	-	182
Нидерландия	58100	18436	5367	34297
Обединено кралство	72420	45346	8982	18092
Полша	120032	100272	6916	12844
Португалия	2693	2020	-	673
Румъния	296167	114048	30219	151900
Словакия	34243	17473	3028	13742
Словения	2576	1846	503	227
Унгария	21988	13477	3547	4964
Финландия	8426	7778	-	648
Франция	54331	28226	6287	19818
Хърватия	2672	1024	891	757
Чешка република	70328	50445	5182	14701
Швеция	17197	12284	4913	-
Други страни от ЕС	22563	17155	1436	3972
Други европейски страни	615225	368721	32304	214200
Бивша югославска република				
Македония	56043	47138	3010	5895
Норвегия	26961	23356	1797	1808
Руска федерация	137091	128490	2056	6545
Сърбия	71988	40662	4452	26874
Турция	211017	42675	14090	154252
Украйна	104757	84427	3135	17195
Швейцария	7368	1973	3764	1631
Други страни	65384	61060	990	3334
Израел	44045	43335	323	387
Канада	3694	3014	56	624
САЩ	16538	13812	494	2232
Япония	1107	899	117	91
Останали страни	151653	103607	7984	40062