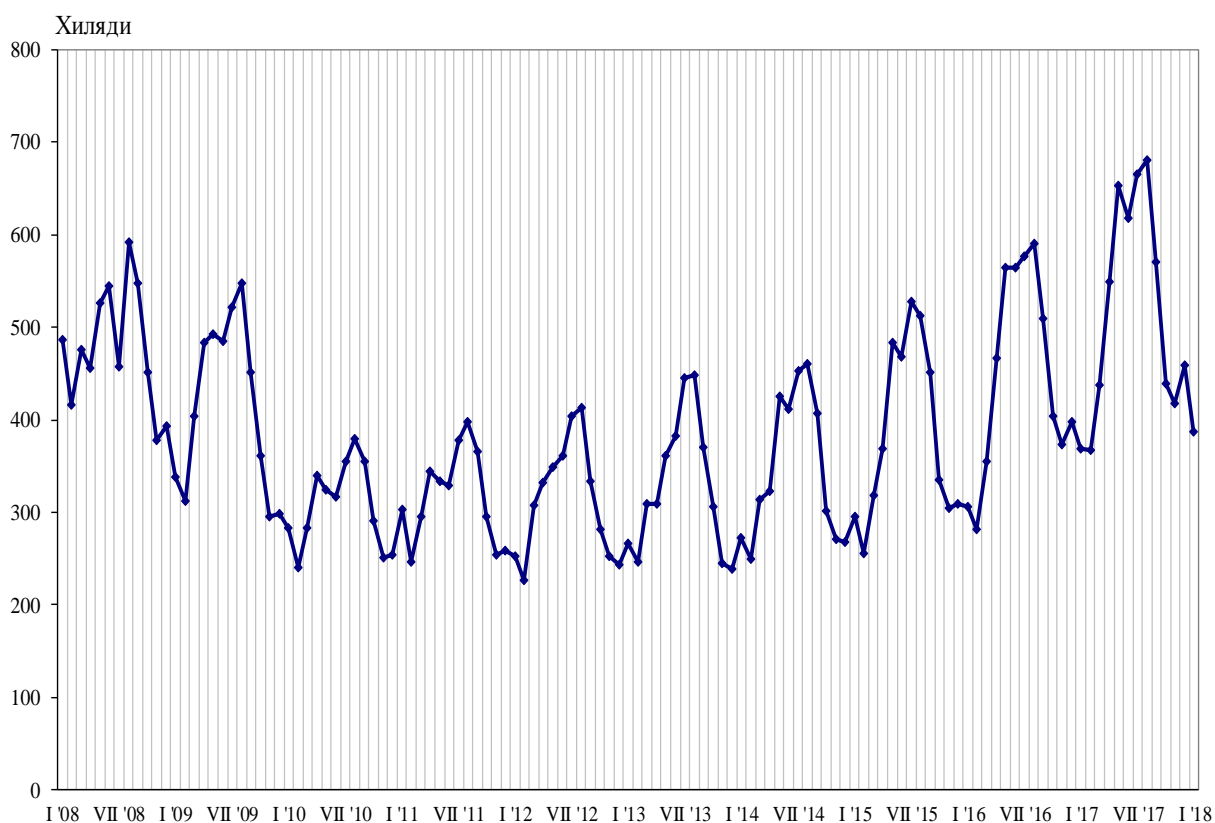




ПЪТУВАНИЯ НА БЪЛГАРИ В ЧУЖБИНА И ПОСЕЩЕНИЯ НА ЧУЖДЕНЦИ В БЪЛГАРИЯ ПРЕЗ ЯНУАРИ 2018 ГОДИНА

Пътуванията на български граждани в чужбина през януари 2018 г. са 387.6 хил. (табл. 1 от приложението), или с 4.9% над регистрираните през януари 2017 година (фиг. 1). Увеличение на пътуванията на български граждани в сравнение със същия месец на предходната година е отчетено към Австрия - с 36.0%, Испания - с 25.3%, Германия - с 12.7%, Румъния - с 12.6%, Франция - със 7.6%, Турция - със 7.1%, Обединеното кралство - с 2.2%, и други. Същевременно намаляват пътуванията към Италия - с 5.1%, Гърция - с 3.8%, бившата югославска република Македония - с 1.5%, Сърбия - с 0.3%, и други.

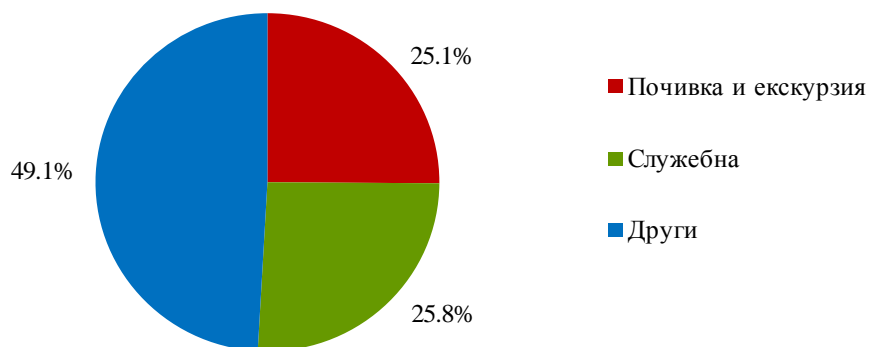
Фиг. 1. Пътувания на български граждани в чужбина по месеци



В сравнение с януари 2017 г. е регистрирано увеличение при пътуванията с цел почивка и екскурзия - с 18.4%, и с други цели - с 1.7%, а тези със служебна цел запазват нивото си. Най-голям относителен дял от общия брой пътувания на български граждани в чужбина през януари 2018 г. формират пътуванията с други цели (гостуване, обучение, посещение на културни и спортни мероприятия) - 49.1%, следвани от пътуванията със служебна цел - 25.8%, и пътуванията с цел почивка и екскурзия - 25.1% (фиг. 2).

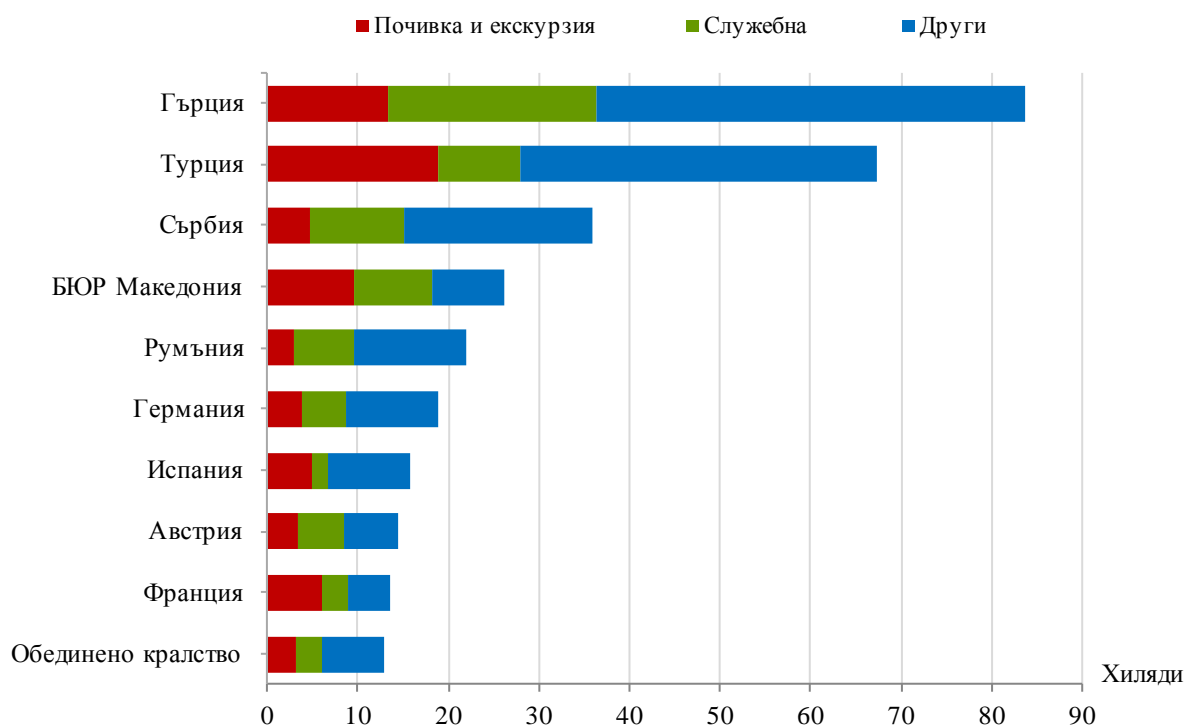


Фиг. 2. Структура на пътуванията на български граждани в чужбина по цел през януари 2018 година



През януари 2018 г. най-голям брой пътувания на български граждани са осъществени към: Гърция - 83.6 хил., Турция - 67.4 хил., Сърбия - 36.0 хил., бившата югославска република Македония - 26.1 хил., Румъния - 22.0 хил., Германия - 18.9 хил., Испания - 15.7 хил., Австрия - 14.5 хил., Франция - 13.5 хил., Обединеното кралство - 12.8 хиляди (фиг. 3).

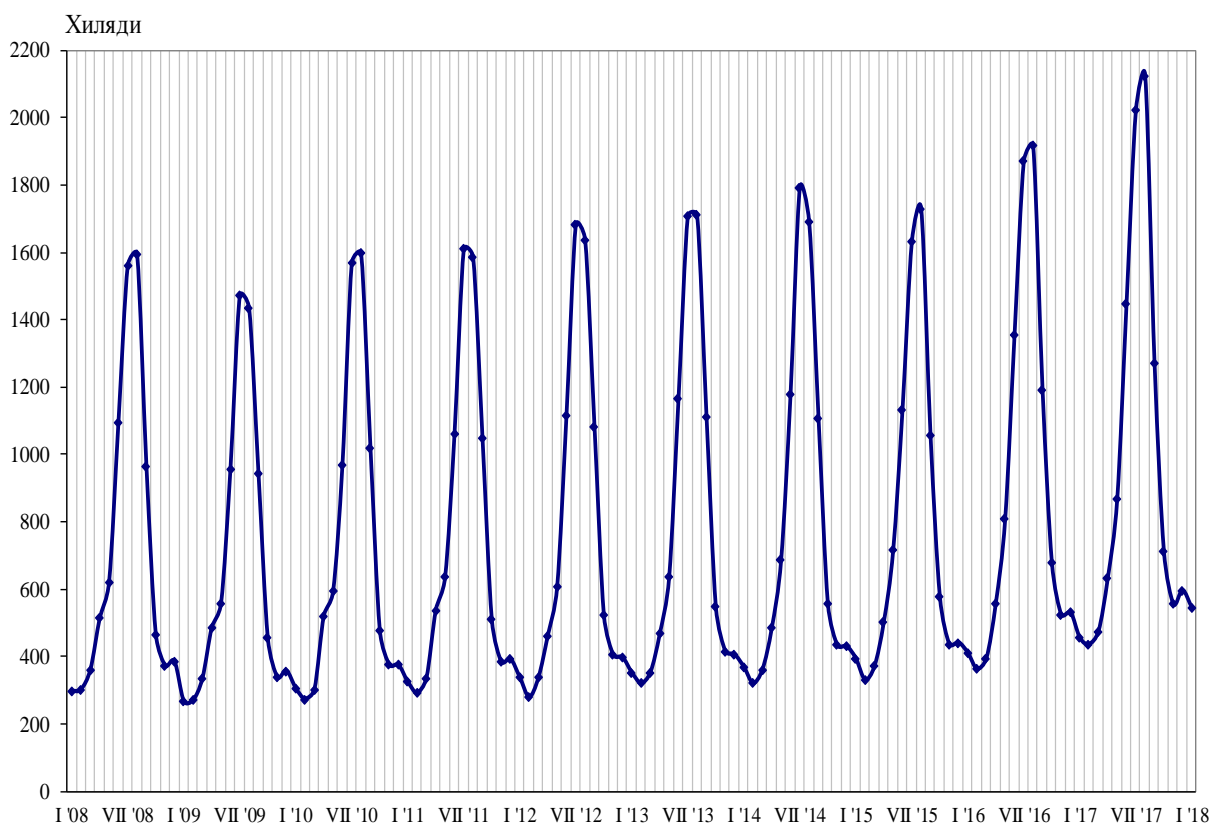
Фиг. 3. Най-посещавани страни от български граждани по цел на пътуването през януари 2018 година





През януари 2018 г. посещенията на чужденци в България са 544.0 хил. (табл. 2 от приложението), или с 19.7% повече в сравнение с януари 2017 година (фиг. 4). Регистрирано е увеличение при всички наблюдавани цели: със служебна цел - с 23.6%, с други цели (вкл. гостувания и транзитни преминавания) - с 23.1%, и с цел почивка и екскурзия - с 15.2%. Транзитните преминавания през страната са 19.6% (106.5 хил.) от всички посещения на чужденци в България.

Фиг. 4. Посещения на чужденци в България по месеци



От общия брой чужденци, посетили България през януари 2018 г., делът на гражданите от Европейския съюз е 46.7%, или с 18.9% повече в сравнение със същия месец на предходната година. Увеличават се посещенията на граждани от Румъния - с 22.6%, Обединеното кралство - с 19.0%, Германия - с 18.9%, Италия - с 18.6%, Австрия - с 16.5%, Гърция - с 15.3%, Франция - с 10.3%, и други. Същевременно намаляват посещенията на граждани от Унгария - с 8.5%, Швеция - с 3.1%, и други.

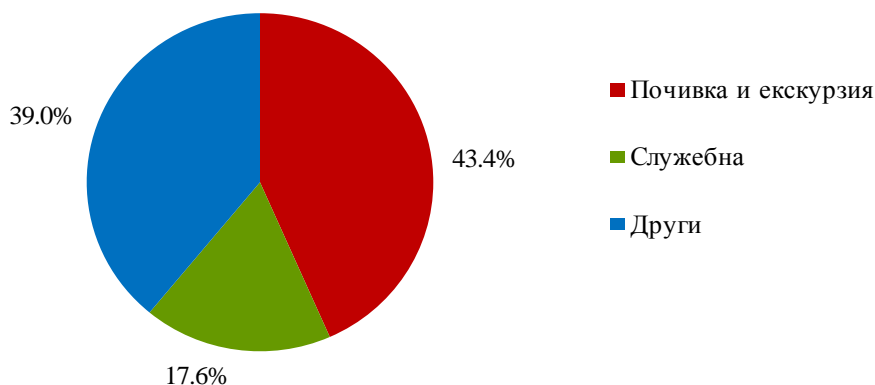
Увеличават се и посещенията на граждани от групата „Други европейски страни“¹ - с 19.9%, като най-голям е ръстът на посещенията на граждани от Турция - с 23.9%.

През януари 2018 г. преобладава делът на посещенията с цел почивка и екскурзия - 43.4%, следвани от посещенията с други цели - 39.0%, и със служебна цел - 17.6% (фиг. 5).

¹ Включва страните в Европа извън Европейския съюз.

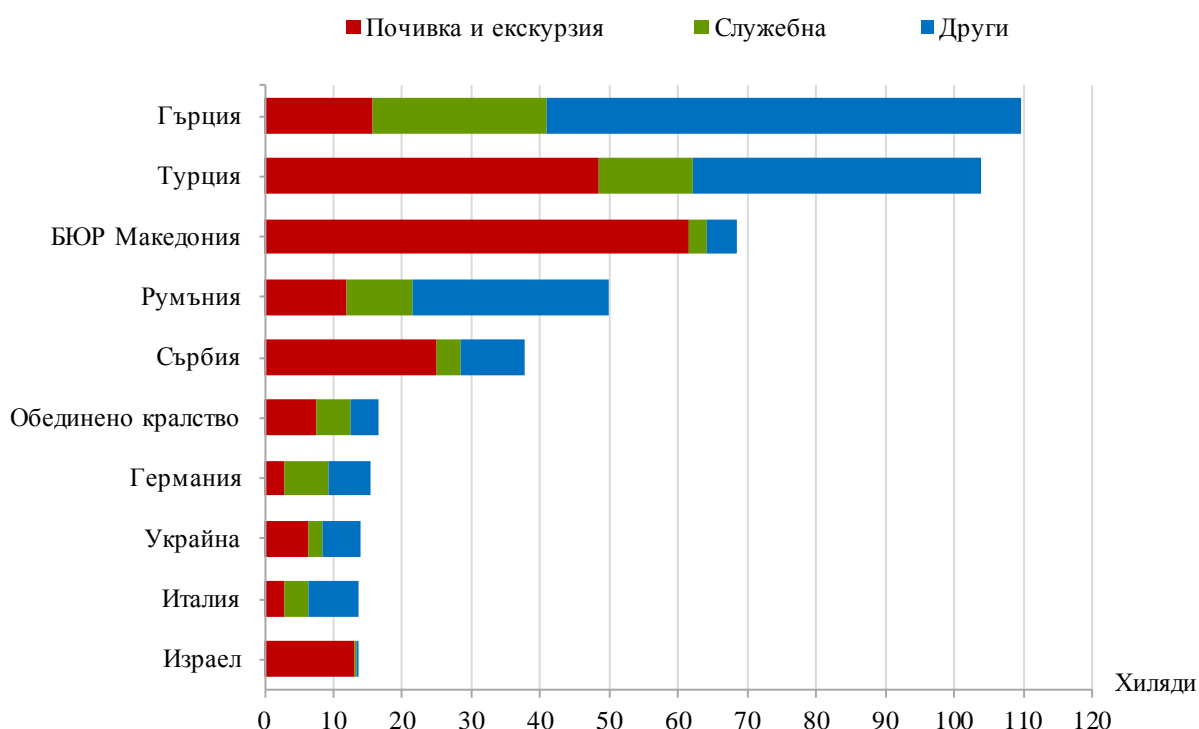


Фиг. 5. Структура на посещенията на чужди граждани в България по цел през януари 2018 година



Най-много посещения в България през януари 2018 г. са реализирали гражданите от: Гърция - 109.7 хил., Турция - 103.8 хил., бившата югославска република Македония - 68.3 хил., Румъния - 49.9 хил., Сърбия - 37.6 хил., Обединеното кралство - 16.5 хил., Германия - 15.3 хил., Украйна - 13.8 хил., Италия - 13.7 хил., Израел - 13.3 хиляди (фиг. 6).

Фиг. 6. Най-много посещения в България по страни и цел през януари 2018 година





Методологични бележки

При наблюдението и разработката на данните за туризма Националният статистически институт (НСИ) е възприел дефинициите, препоръчани от Световната организация по туризъм и Методологическото ръководство на Евростат. Съгласно тези дефиниции **международен турист** е всеки посетител, пристигащ в друга страна, която не е страната на неговото постоянно местоживееие, за не повече от една година, и чиято основна цел не е извършване на дейност срещу заплащане в посетеното място.

Целите на посещение в дадена страна могат да бъдат:

- екскурзия, почивка или развлечения (посещения на културни или исторически забележителности, спортни мероприятия и др.);
- гостуване (при близки или познати);
- служебна цел (командировки, участие в конференции, конгреси и симпозиуми и др.);
- други (образование, лечение и др.).

Статистическите данни за пътуванията на българи в чужбина и посещенията на чужденци в България са получени на базата на месечна информация от Министерството на вътрешните работи (МВР) и извадково изследване на НСИ сред преминаващите български и чужди граждани през граничните пунктове на страната.

Данните за броя на пътуванията на граждани от Европейския съюз представляват оценки на базата на информация от МВР и летищните власти. Данните за влезлите в страната граждани на „трети страни“ са получени директно от МВР. Данните за целите на пътуванията са получени въз основа на регулярно провежданото от НСИ месечно извадково изследване сред преминаващите български и чужди граждани през граничните пунктове на страната.



Приложение

Таблица 1

Пътувания на български граждани в чужбина по цел на пътуването и страни през януари 2018 година

(Брой)

Страни	Общо	Цел на пътуването		
		почивка и екскурзия	служебна	други
Общо	387643	97157	99916	190570
Европейски съюз	239998	56816	66549	116633
Австрия	14465	3296	5127	6042
Белгия	7115	1431	3234	2450
Германия	18869	3773	4788	10308
Гърция	83615	13350	22934	47331
Дания	2124	482	708	934
Ирландия	1034	704	330	-
Испания	15669	5036	1679	8954
Италия	12547	5893	1901	4753
Кипър	858	858	-	-
Малта	356	178	83	95
Нидерландия	3768	1055	1402	1311
Обединено кралство	12792	3156	2874	6762
Полша	4394	722	2197	1475
Португалия	1630	1137	493	-
Румъния	21953	2927	6732	12294
Словакия	4871	1504	522	2845
Словения	2527	842	212	1473
Унгария	2881	319	2095	467
Финландия	429	123	306	-
Франция	13476	5989	3004	4483
Хърватия	989	660	329	-
Чешка република	9656	3163	2381	4112
Швеция	2718	218	2500	-
Други страни от ЕС	1262	-	718	544
Други европейски страни	136215	34843	30565	70807
Бивша югославска република				
Македония	26095	9596	8530	7969
Норвегия	451	127	324	-
Руска федерация	3044	847	921	1276
Сърбия	36004	4646	10453	20905
Турция	67408	18826	9228	39354
Украйна	997	107	370	520
Швейцария	2216	694	739	783
Други страни	2281	688	472	1121
Израел	891	223	167	501
Канада	305	-	122	183
САЩ	1085	465	183	437
Останали страни	9149	4810	2330	2009



Таблица 2

Посещения на чужденци в България по цел на пътуването и страни през януари 2018 година

Страни	Общо	Цел на пътуването		
		почивка и екскурзия	служебна	други
Общо	544013	236077	95843	212093
Европейски съюз	253884	52525	66542	134817
Австрия	9785	1439	4029	4317
Белгия	5712	691	2017	3004
Германия	15309	2762	6446	6101
Гърция	109657	15657	25091	68909
Дания	767	394	288	85
Ирландия	1896	990	383	523
Испания	3009	1089	757	1163
Италия	13669	2984	3274	7411
Кипър	700	278	157	265
Малта	794	428	366	-
Нидерландия	2209	669	882	658
Обединено кралство	16483	7492	4870	4121
Полша	5573	1571	1970	2032
Португалия	513	103	239	171
Румъния	49868	11796	9849	28223
Словакия	1381	296	393	692
Словения	696	196	192	308
Унгария	1841	491	347	1003
Финландия	315	65	173	77
Франция	6636	1032	2476	3128
Хърватия	1715	656	386	673
Чешка република	3471	651	1200	1620
Швеция	961	396	337	228
Други страни от ЕС	924	399	420	105
Други европейски страни	234969	149492	23258	62219
Бивша югославска република				
Македония	68329	61548	2551	4230
Норвегия	409	105	204	100
Руска федерация	9850	8065	492	1293
Сърбия	37643	24864	3573	9206
Турция	103786	48436	13812	41538
Украйна	13818	6458	1946	5414
Швейцария	1134	16	680	438
Други страни	18046	16433	924	689
Израел	13318	13077	151	90
Канада	578	465	60	53
САЩ	3407	2479	506	422
Япония	743	412	207	124
Останали страни	37114	17627	5119	14368