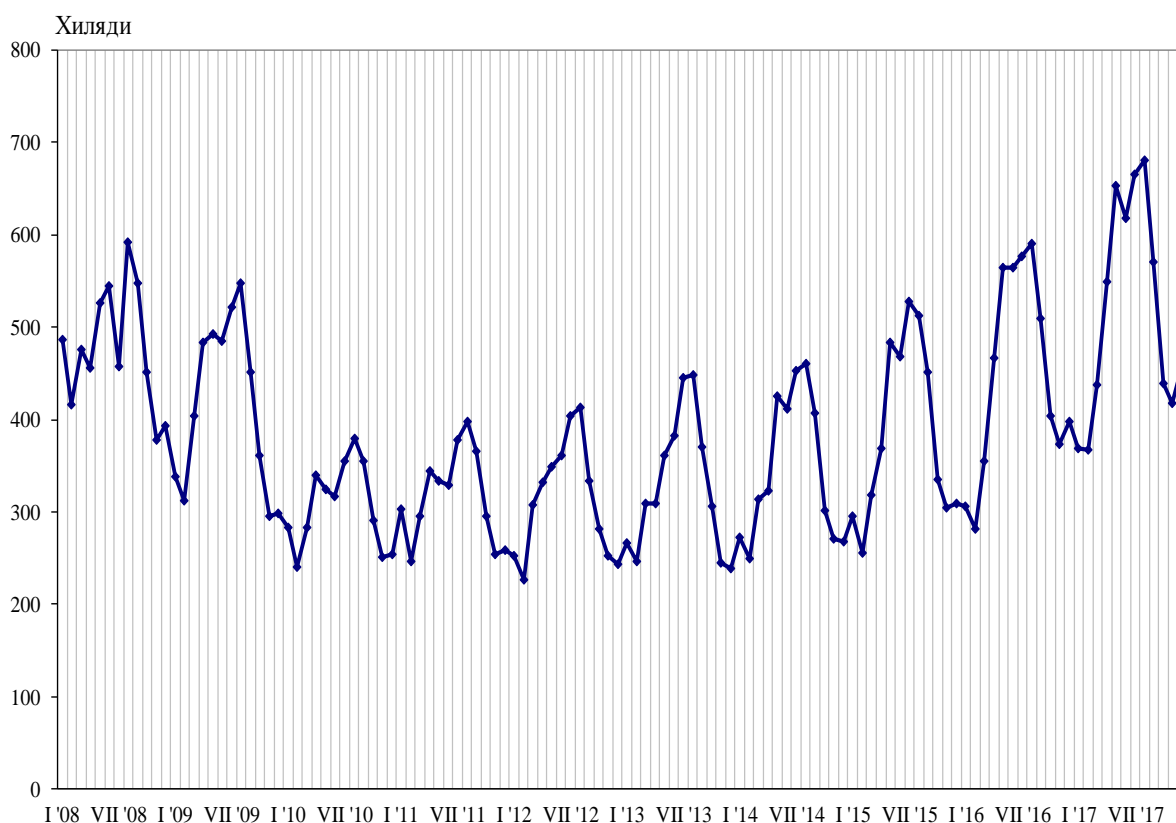




ПЪТУВАНИЯ НА БЪЛГАРИ В ЧУЖБИНА И ПОСЕЩЕНИЯ НА ЧУЖДЕНЦИ В БЪЛГАРИЯ ПРЕЗ ДЕКЕМВРИ 2017 ГОДИНА

Пътуванията на български граждани в чужбина през декември 2017 г. са 459.2 хил. (табл. 1 от приложението), или с 15.6% над регистрираните през декември 2016 година (фиг. 1). Увеличение на пътуванията на български граждани в сравнение със същия месец на предходната година е отчетено към Турция - с 18.6%, Сърбия - със 17.3%, Гърция - с 14.7%, Румъния - с 10.8%, Австрия - с 10.4%, бившата югославска република Македония - с 10.0%, Германия - с 8.5%, Италия - с 6.3%, и други. Същевременно намаляват пътуванията към Руската федерация - с 32.5%, Украйна - с 22.3%, Швейцария - с 20.0%, и други.

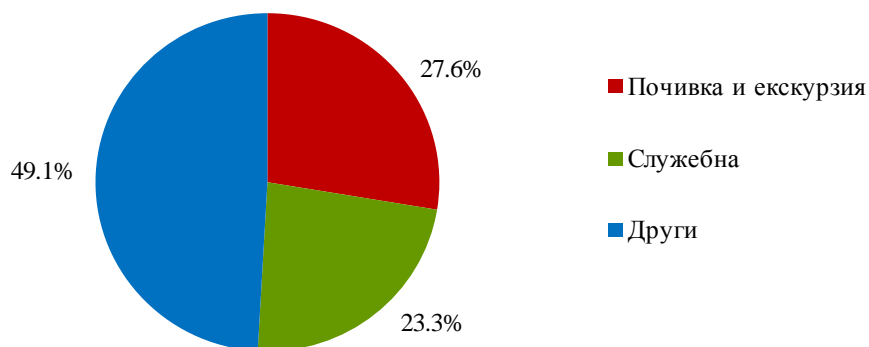
Фиг. 1. Пътувания на български граждани в чужбина по месеци



В сравнение с декември 2016 г. е регистрирано увеличение при пътуванията по всички наблюдавани цели: с цел почивка и екскурзия - с 42.2%, със служебна цел - с 11.4%, и с други цели - с 6.3%. Най-голям относителен дял от общия брой пътувания на български граждани в чужбина през декември 2017 г. формират пътуванията с други цели (гостуване, обучение, посещение на културни и спортни мероприятия) - 49.1%, следвани от пътуванията с цел почивка и екскурзия - 27.6%, и пътуванията със служебна цел - 23.3% (фиг. 2).

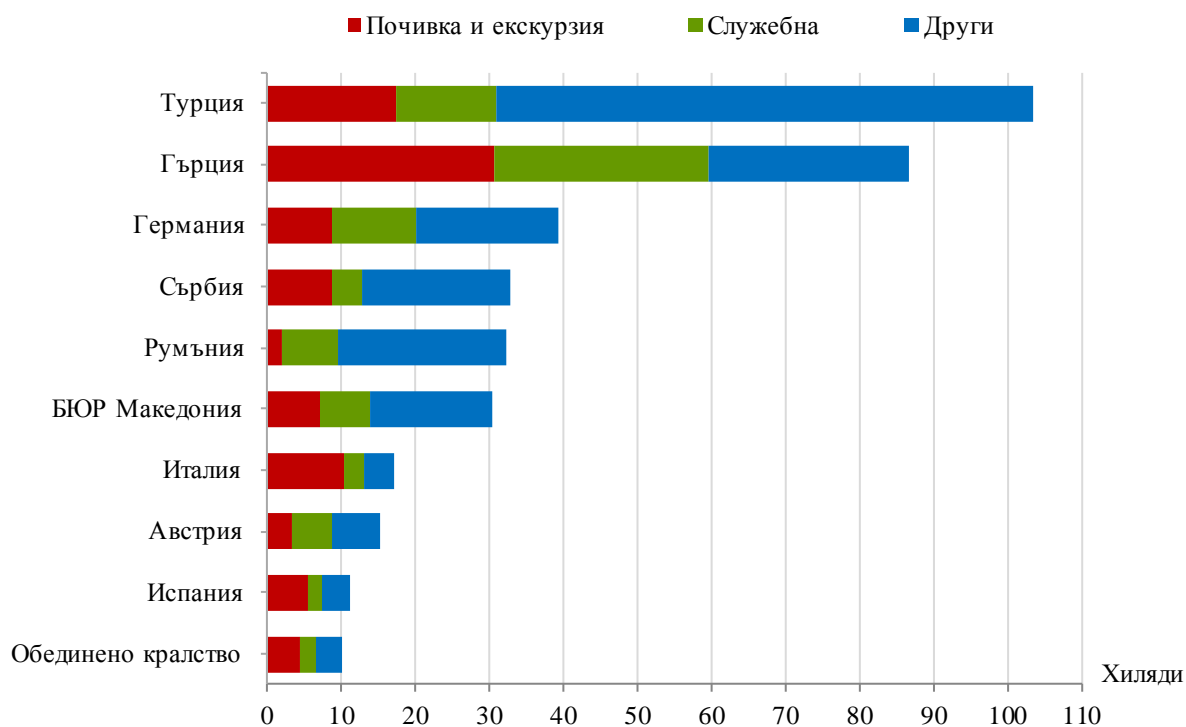


Фиг. 2. Структура на пътуванията на български граждани в чужбина по цел през декември 2017 година



През декември 2017 г. най-голям брой пътувания на български граждани са осъществени към: Турция - 103.4 хил., Гърция - 86.7 хил., Германия - 39.2 хил., Сърбия - 32.8 хил., Румъния - 32.2 хил., бившата югославска република Македония - 30.5 хил., Италия - 17.1 хил., Австрия - 15.2 хил., Испания - 11.1 хил., Обединеното кралство - 10.2 хиляди (фиг. 3).

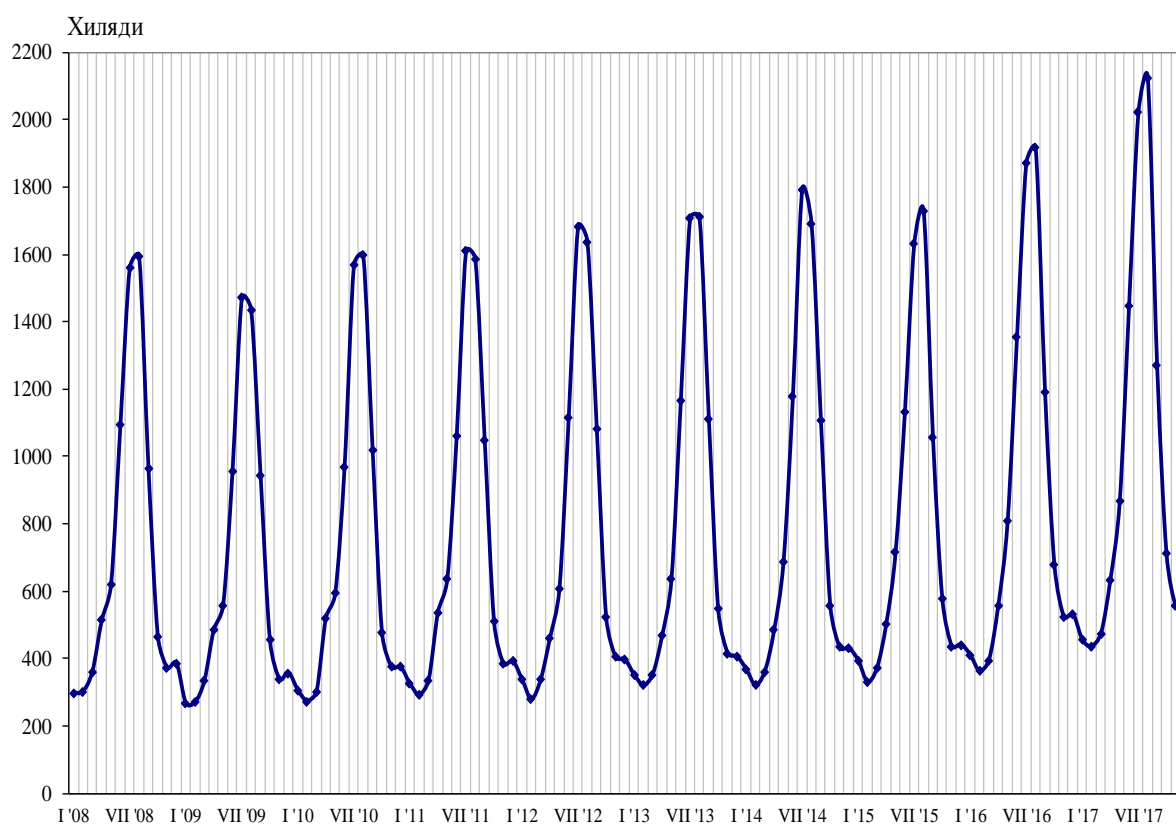
Фиг. 3. Най-посещавани страни от български граждани по цел на пътуването през декември 2017 година





През декември 2017 г. **посещенията на чужденци в България** са 596.1 хил. (табл. 2 от приложението), или с 12.2% повече в сравнение с декември 2016 година (фиг. 4). Регистрирано е увеличение при всички наблюдавани цели: с други цели (вкл. гостувания и транзитни преминавания) - с 13.3%, с цел почивка и екскурзия - с 12.3%, и със служебна цел - с 9.7%. Транзитните преминавания през страната са 23.3% (138.9 хил.) от всички посещения на чужденци в България.

Фиг. 4. Посещения на чужденци в България по месеци



От общия брой чужденци, посетили България през декември 2017 г., делът на гражданите от Европейския съюз е 55.8%, или с 13.0% повече в сравнение със същия месец на предходната година. Увеличават се посещенията на граждани от Италия - с 32.7%, Германия - с 18.7%, Обединеното кралство - с 15.4%, Гърция - с 15.1%, Румъния - с 4.2%, и други. Същевременно намаляват посещенията на граждани от Хърватия - с 21.2%, Испания - с 12.7%, Чешката република - с 0.6%, и други.

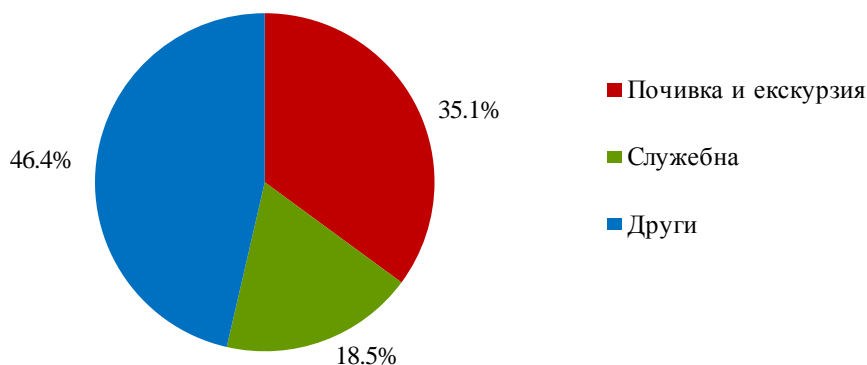
Увеличават се и посещенията на граждани от групата „Други европейски страни“¹ - с 10.0%, като най-голям е ръстът на посещенията на граждани от Турция - с 13.5%.

През декември 2017 г. преобладава делът на посещенията с други цели - 46.4%, следвани от посещенията с цел почивка и екскурзия - 35.1%, и със служебна цел - 18.5% (фиг. 5).

¹ Включва страните в Европа извън Европейския съюз.

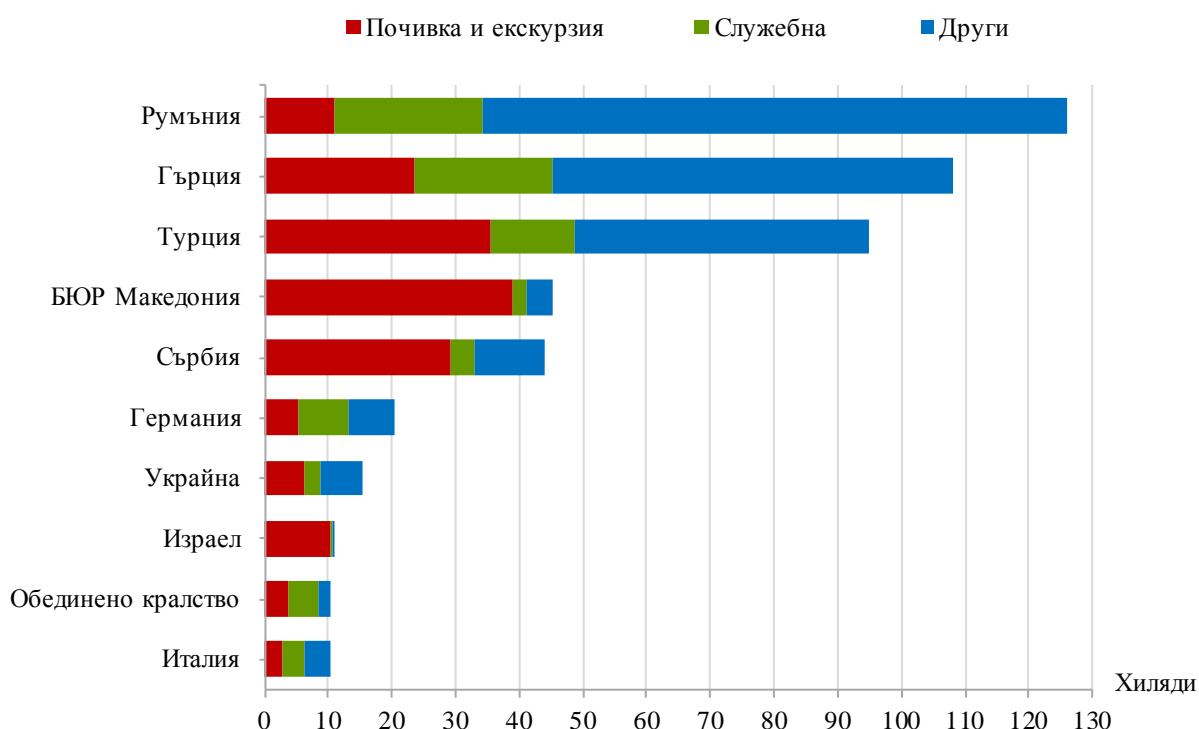


Фиг. 5. Структура на посещенията на чужди граждани в България по цел през декември 2017 година



Най-много посещения в България през декември 2017 г. са реализирали гражданите от: Румъния - 126.1 хил., Гърция - 108.3 хил., Турция - 94.8 хил., бившата югославска република Македония - 45.1 хил., Сърбия - 43.9 хил., Германия - 20.5 хил., Украйна - 15.5 хил., Израел - 10.9 хил., Обединеното кралство - 10.4 хил., Италия - 10.3 хиляди (фиг. 6).

Фиг. 6. Най-много посещения в България по страни и цел през декември 2017 година





Методологични бележки

При наблюдението и разработката на данните за туризма Националният статистически институт (НСИ) е възприел дефинициите, препоръчани от Световната организация по туризъм и Методологическото ръководство на Евростат. Съгласно тези дефиниции **международен турист** е всеки посетител, пристигащ в друга страна, която не е страната на неговото постоянно местоживееие, за не повече от една година, и чиято основна цел не е извършване на дейност срещу заплащане в посетеното място.

Целите на посещение в дадена страна могат да бъдат:

- екскурзия, почивка или развлечения (посещения на културни или исторически забележителности, спортни мероприятия и др.);
- гостуване (при близки или познати);
- служебна цел (командировки, участие в конференции, конгреси и симпозиуми и др.);
- други (образование, лечение и др.).

Статистическите данни за пътуванията на българи в чужбина и посещенията на чужденци в България са получени на базата на месечна информация от Министерството на вътрешните работи (МВР) и извадково изследване на НСИ сред преминаващите български и чужди граждани през граничните пунктове на страната.

Данните за броя на пътуванията на граждани от Европейския съюз представляват оценки на базата на информация от МВР и летищните власти. Данните за влезлите в страната граждани на „трети страни“ са получени директно от МВР. Данните за целите на пътуванията са получени въз основа на регулярно провежданото от НСИ месечно извадково изследване сред преминаващите български и чужди граждани през граничните пунктове на страната.



Приложение

Таблица 1

Пътувания на български граждани в чужбина по цел на пътуването и страни през декември 2017 година

(Брой)

Страни	Общо	Цел на пътуването		
		почивка и екскурзия	служебна	други
Общо	459206	126639	106903	225664
Европейски съюз	271772	86110	76531	109131
Австрия	15232	3263	5391	6578
Белгия	9263	1958	2194	5111
Германия	39152	8770	11275	19107
Гърция	86651	30568	29040	27043
Дания	1944	-	486	1458
Ирландия	1138	805	333	-
Испания	11134	5566	1855	3713
Италия	17140	10373	2706	4061
Кипър	1139	1139	-	-
Малта	649	325	130	194
Нидерландия	5733	2904	555	2274
Обединено кралство	10154	4330	2240	3584
Полша	5360	1877	1907	1576
Португалия	570	218	352	-
Румъния	32221	2113	7508	22600
Словакия	3241	1409	1292	540
Словения	4274	784	1162	2328
Унгария	8668	1239	4720	2709
Финландия	380	108	-	272
Франция	5716	3237	1278	1201
Хърватия	1943	1943	-	-
Чешка република	5813	1742	1164	2907
Швеция	2002	1135	867	-
Други страни от ЕС	2255	304	76	1875
Други европейски страни	173629	34487	26416	112726
Бивша югославска република				
Македония	30466	7000	6824	16642
Норвегия	536	-	-	536
Руска федерация	2451	471	754	1226
Сърбия	32775	8550	4275	19950
Турция	103354	17540	13435	72379
Украйна	2008	203	454	1351
Швейцария	2039	723	674	642
Други страни	1614	123	416	1075
Израел	914	123	183	608
Канада	171	-	57	114
САЩ	529	-	176	353
Останали страни	12191	5919	3540	2732



Таблица 2

Посещения на чужденци в България по цел на пътуването и страни през декември 2017 година

Страни	Общо	Цел на пътуването		
		почивка и екскурзия	служебна	други
Общо	596074	209023	110401	276650
Европейски съюз	332363	60882	81027	190454
Австрия	9811	1829	3492	4490
Белгия	4522	937	792	2793
Германия	20478	5442	7733	7303
Гърция	108289	23744	21501	63044
Дания	1046	728	318	-
Ирландия	1246	890	356	-
Испания	2711	1162	1420	129
Италия	10253	2706	3560	3987
Кипър	2561	957	212	1392
Малта	324	220	-	104
Нидерландия	3754	786	1346	1622
Обединено кралство	10428	3700	4878	1850
Полша	6818	759	3262	2797
Португалия	428	315	113	-
Румъния	126087	11087	23056	91944
Словакия	3842	928	980	1934
Словения	806	202	335	269
Унгария	2802	311	705	1786
Финландия	378	189	126	63
Франция	6594	1507	2826	2261
Хърватия	1176	587	183	406
Чешка република	5126	1281	2455	1390
Швеция	908	227	681	-
Други страни от ЕС	1975	388	697	890
Други европейски страни	210003	117040	23381	69582
Бивша югославска република				
Македония	45075	38754	2534	3787
Норвегия	310	-	264	46
Руска федерация	9678	7189	709	1780
Сърбия	43930	29194	3687	11049
Турция	94811	35591	13158	46062
Украйна	15486	6154	2695	6637
Швейцария	713	158	334	221
Други страни	15437	13978	667	792
Израел	10875	10487	222	166
Канада	562	431	30	101
САЩ	3570	2699	381	490
Япония	430	361	34	35
Останали страни	38271	17123	5326	15822