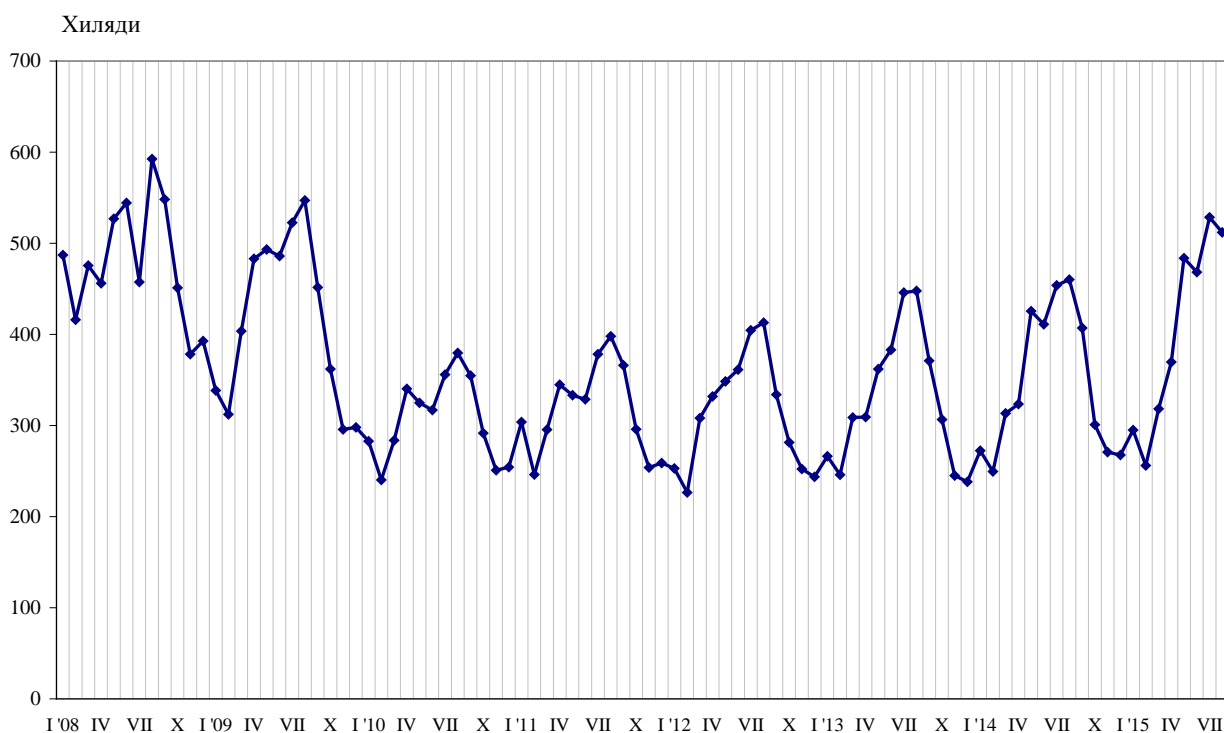




ПЪТУВАНИЯ НА БЪЛГАРИ В ЧУЖБИНА И ПОСЕЩЕНИЯ НА ЧУЖДЕНЦИ В БЪЛГАРИЯ ПРЕЗ АВГУСТ 2015 ГОДИНА

Пътуванията на български граждани в чужбина през август 2015 г. са 512.0 хил. (табл. 1 от приложението), или с 11.3% над регистрираните през август 2014 година (фиг. 1). Увеличение на пътуванията на български граждани в сравнение със същия месец на предходната година е отчетено към Турция - с 35.2%, Гърция - с 23.3%, Италия - с 8.9%, Румъния - с 8.8%, Германия - с 8.6%, Австрия - със 7.6%, Франция - с 5.1%, Испания - с 2.6%, и други. Същевременно намаляват пътуванията към Руската федерация - с 31.7%, Сърбия - с 22.4%, Обединеното кралство - със 7.2%, бившата югославска република Македония - с 6.8%, и други.

Фиг. 1. Пътувания на български граждани в чужбина по месеци

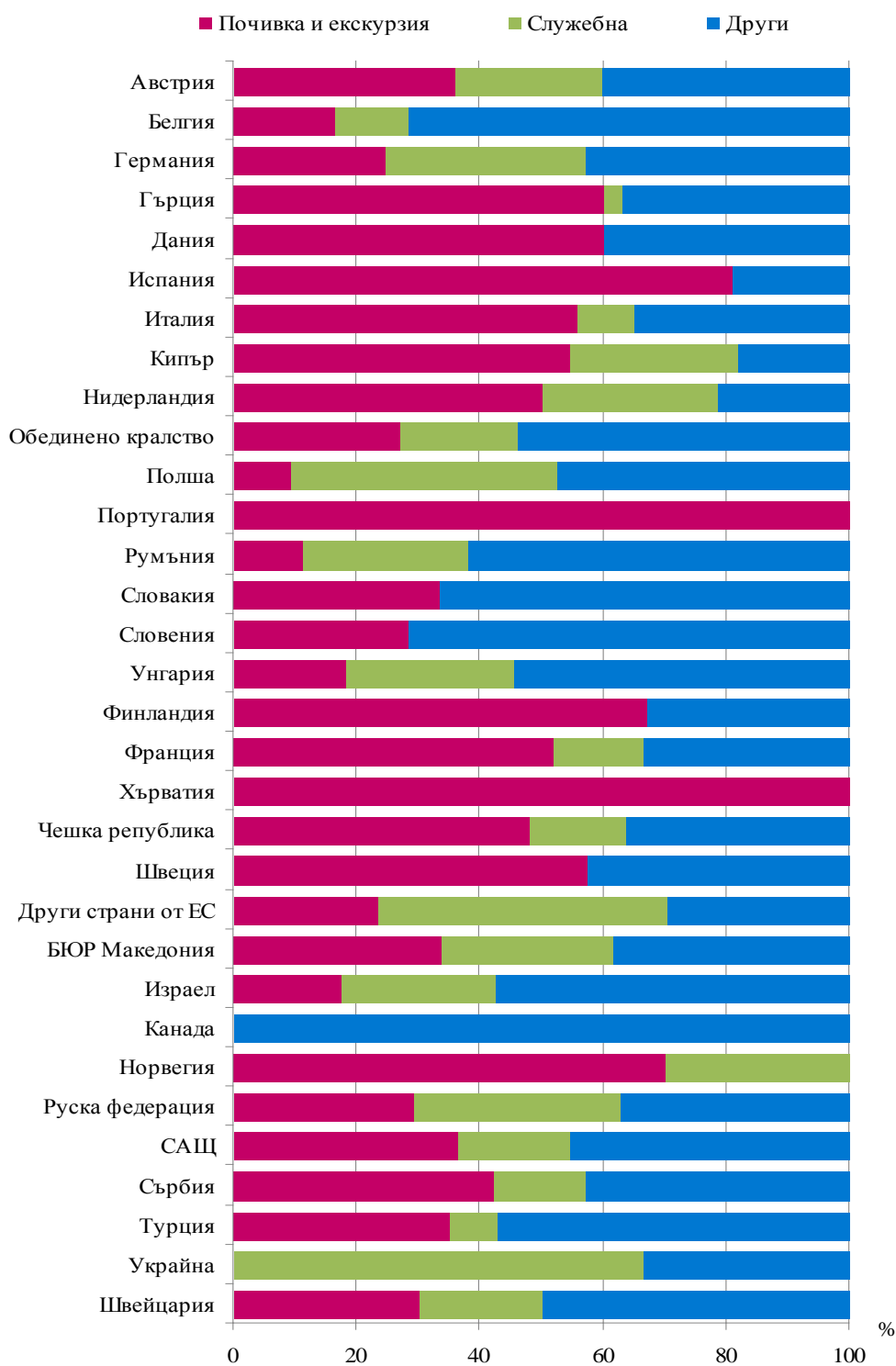


Най-голям относителен дял от общия брой пътувания на български граждани в чужбина през август 2015 г. формират пътуванията с други цели (гостуване, обучение, посещение на културни и спортни мероприятия) - 44.2%, следвани от пътуванията с цел почивка и екскурзия - 41.9%, и пътуванията със служебна цел - 13.9%. В сравнение с август 2014 г. е регистрирано увеличение при пътуванията с други цели - с 22.4%, и с цел почивка и екскурзия - с 13.0%, докато тези със служебна цел намаляват с 16.8%.

През август 2015 г. с други цели са били 61.9% от пътуванията към Румъния и 57.3% - към Турция. Пътуванията със служебна цел към Германия са 32.6%, а тези към Испания и Гърция с цел почивка и екскурзия са съответно 81.0 и 60.0% от всички реализирани пътувания на български граждани към тези страни (фиг. 2).



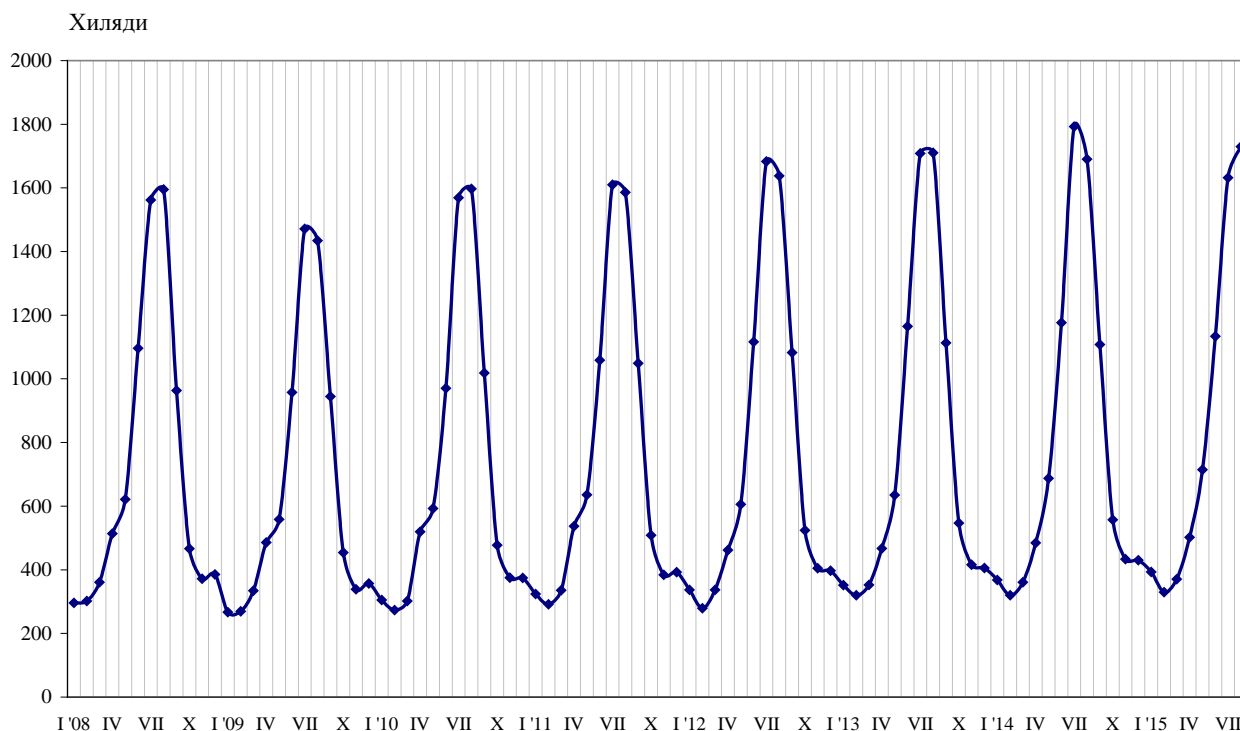
Фиг. 2. Структура на пътуванията на български граждани в чужбина по цел на пътуването и страни през август 2015 година





През август 2015 г. посещенията на чужденци в България са 1 729.6 хил. (табл. 2 от приложението), или с 2.3% над нивото от август 2014 година (фиг. 3). Регистрирано е увеличение при пътуванията с други цели - с 6.4%, и с цел почивка и екскурзия - с 0.4%, докато тези със служебна цел намаляват с 3.4%.

Фиг. 3. Посещения на чужденци в България по месеци



От общия брой чужденци, посетили България през август 2015 г., дялът на гражданите от Европейския съюз е 57.8%, или с 0.9% по-малко в сравнение със същия месец на предходната година. Намаление е регистрирано при посещенията на граждани от Словакия - с 32.4%, Гърция - с 19.9%, Чешката република - с 16.6%, Испания - с 13.3%, и други. Същевременно се увеличават посещенията на граждани от Унгария - със 17.0%, Полша - с 9.1%, Франция - с 8.6%, Румъния - с 6.9%, Обединеното кралство - с 6.9%, Белгия - с 5.0%, Германия - с 4.9%, Австрия - с 3.8%, и други.

Увеличават се посещенията на граждани от групата „Други европейски страни“¹ - с 6.7%, като най-голям е ръстът на посещенията на граждани от Турция - с 31.5%.

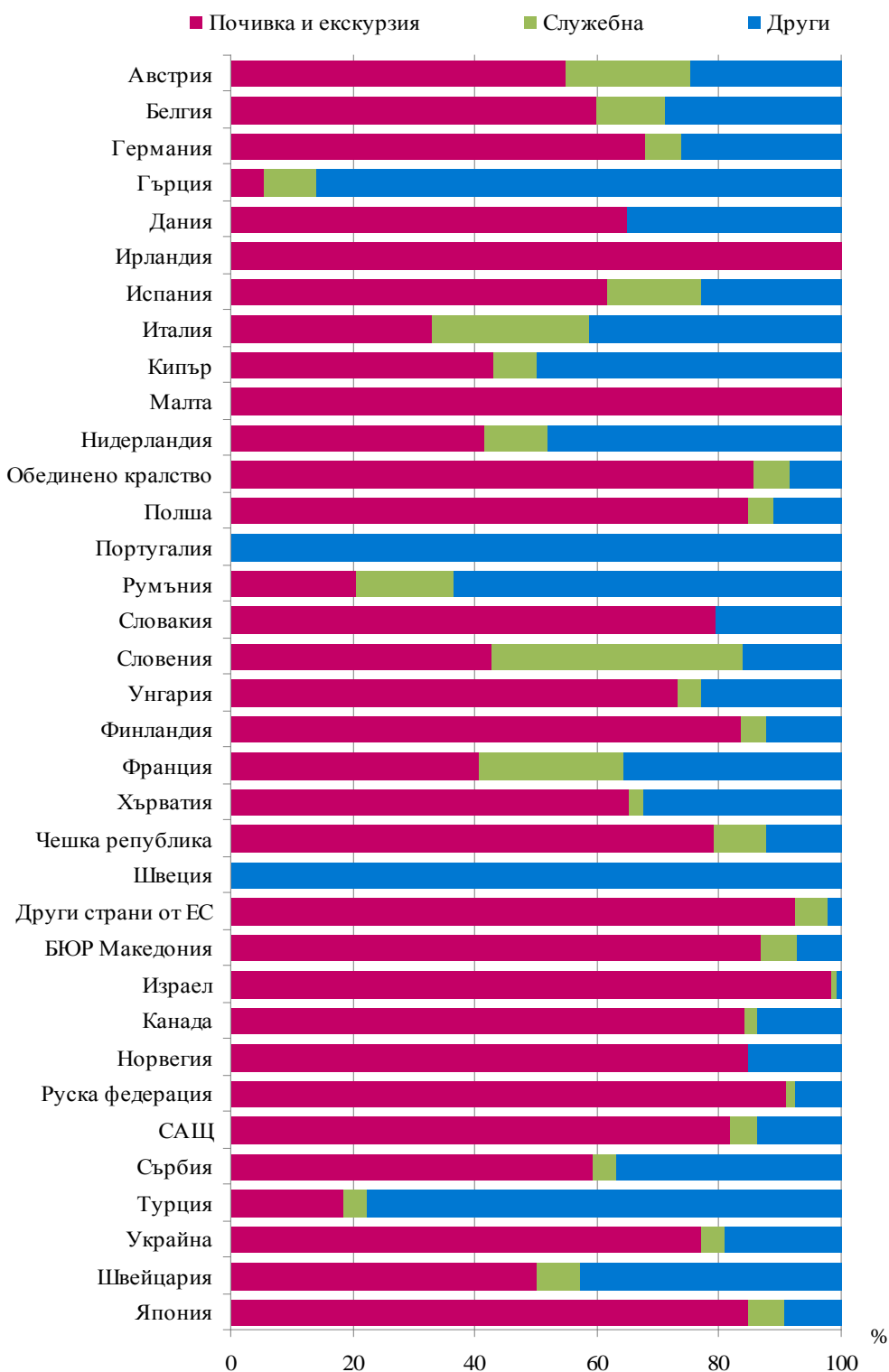
През август 2015 г. преобладава дялът на посещенията с цел почивка и екскурзия - 54.0%, следвани от посещенията с други цели (вкл. гостувания и транзитни преминавания) - 38.6%, и със служебна цел - 7.4%.

Посещенията с цел почивка и екскурзия формират 98.2% от всички посещения на граждани от Израел и 90.8% - от Руската федерация. Служебните пътувания са 40.9% от всички посещения на граждани от Словения, а с други цели са 86.2% от посещенията на граждани от Гърция и 77.8% - от Турция (фиг. 4).

¹ Включва страните в Европа извън Европейския съюз.



Фиг. 4. Структура на посещенията на чужденци в България по цел и страни през август 2015 година





Методологични бележки

При наблюдението и разработката на данните за туризма Националният статистически институт (НСИ) е възприел дефинициите, препоръчани от Световната организация по туризъм и Методологическото ръководство на Евростат. Съгласно тези дефиниции **международен турист** е всеки посетител, пристигащ в друга страна, която не е страната на неговото постоянно местоживееие, поне за 24 часа, но за не повече от една година, и чиято основна цел не е извършване на дейност срещу заплащане.

Целите на посещение в дадена страна могат да бъдат:

- екскурзия, почивка или развлечения (посещения на културни или исторически забележителности, спортни мероприятия и др.);
- гостуване (при близки или познати);
- служебна цел (командировки, участие в конференции, конгреси и симпозиуми и др.);
- други (образование, лечение и др.).

Статистическите данни за пътуванията на българи в чужбина и посещенията на чужденци в България са получени на базата на месечна информация от Министерството на вътрешните работи (МВР) и извадково изследване на НСИ сред преминаващите български и чужди граждани през граничните пунктове на страната.

Данните за броя на пътуванията на граждани от Европейския съюз представляват оценки на базата на информация от МВР и летищните власти. Данните за влезлите в страната граждани на „трети страни“ са получени директно от МВР. Данните за целите на пътуванията са получени въз основа на регулярно провежданото от НСИ месечно извадково изследване сред преминаващите български и чужди граждани през граничните пунктове на страната.



Приложение

Таблица 1

Пътувания на български граждани в чужбина по цел на пътуването и страни през август 2015 година

(Брой)

Страни	Общо	Цел на пътуването		
		почивка и екскурзия	служебна	други
Общо	512004	214473	71059	226472
Европейски съюз	310711	143853	38880	127978
Австрия	17479	6310	4126	7043
Белгия	5243	859	639	3745
Германия	25001	6180	8146	10675
Гърция	135760	81456	4073	50231
Дания	2491	1495	-	996
Ирландия	-	-	-	-
Испания	15093	12218	-	2875
Италия	16365	9107	1565	5693
Кипър	1092	596	298	198
Малта	-	-	-	-
Нидерландия	4888	2444	1397	1047
Обединено кралство	11776	3182	2227	6367
Полша	2817	268	1207	1342
Португалия	908	908	-	-
Румъния	38579	4319	10364	23896
Словакия	1749	583	-	1166
Словения	3863	1104	-	2759
Унгария	4189	762	1142	2285
Финландия	67	45	-	22
Франция	12282	6367	1819	4096
Хърватия	1156	1156	-	-
Чешка република	8637	4158	1329	3150
Швеция	108	62	-	46
Други страни от ЕС	1168	274	548	346
Други европейски страни	186091	66926	26412	92753
Бивша югославска република				
Македония	35640	12023	9876	13741
Норвегия	806	566	240	-
Руска федерация	4956	1458	1652	1846
Сърбия	36593	15506	5473	15614
Турция	106314	37308	8083	60923
Украйна	1567	-	1045	522
Швейцария	215	65	43	107
Други страни	3679	656	561	2462
Израел	1431	250	358	823
Канада	1132	-	-	1132
САЩ	1116	406	203	507
Останали страни	11523	3038	5206	3279



Таблица 2

Посещения на чужденци в България по цел на пътуването и страни през август 2015 година

(Брой)

Страни	Общо	Цел на пътуването		
		почивка и екскурзия	служебна	други
Общо	1729581	933793	128415	667373
Европейски съюз	1000464	507982	101813	390669
Австрия	48772	26644	9935	12193
Белгия	26040	15540	2940	7560
Германия	212178	144033	12553	55592
Гърция	116209	6258	9833	100118
Дания	14586	9438	-	5148
Ирландия	4815	4815	-	-
Испания	8409	5174	1294	1941
Италия	21987	7224	5654	9109
Кипър	3563	1527	255	1781
Малта	38	38	-	-
Нидерландия	35786	14808	3702	17276
Обединено кралство	49539	42424	2899	4216
Полша	93339	79080	3889	10370
Португалия	1720	-	-	1720
Румъния	188637	38678	29752	120207
Словакия	16678	13203	-	3475
Словения	4272	1824	1748	700
Унгария	29586	21620	1138	6828
Финландия	4490	3742	187	561
Франция	44839	18216	10509	16114
Хърватия	1588	1035	35	518
Чешка република	58228	45968	5108	7152
Швеция	7915	-	-	7915
Други страни от ЕС	7250	6693	382	175
Други европейски страни	544733	288180	19503	237050
Бивша югославска република				
Македония	54715	47489	3255	3971
Норвегия	2055	1738	-	317
Руска федерация	115161	104555	1661	8945
Сърбия	62541	36917	2483	23141
Турция	239090	43799	9184	186107
Украйна	67557	51875	2662	13020
Швейцария	3614	1807	258	1549
Други страни	48383	45041	928	2414
Израел	32707	32129	270	308
Канада	3024	2544	63	417
САЩ	11180	9124	505	1551
Япония	1472	1244	90	138
Останали страни	136001	92590	6171	37240