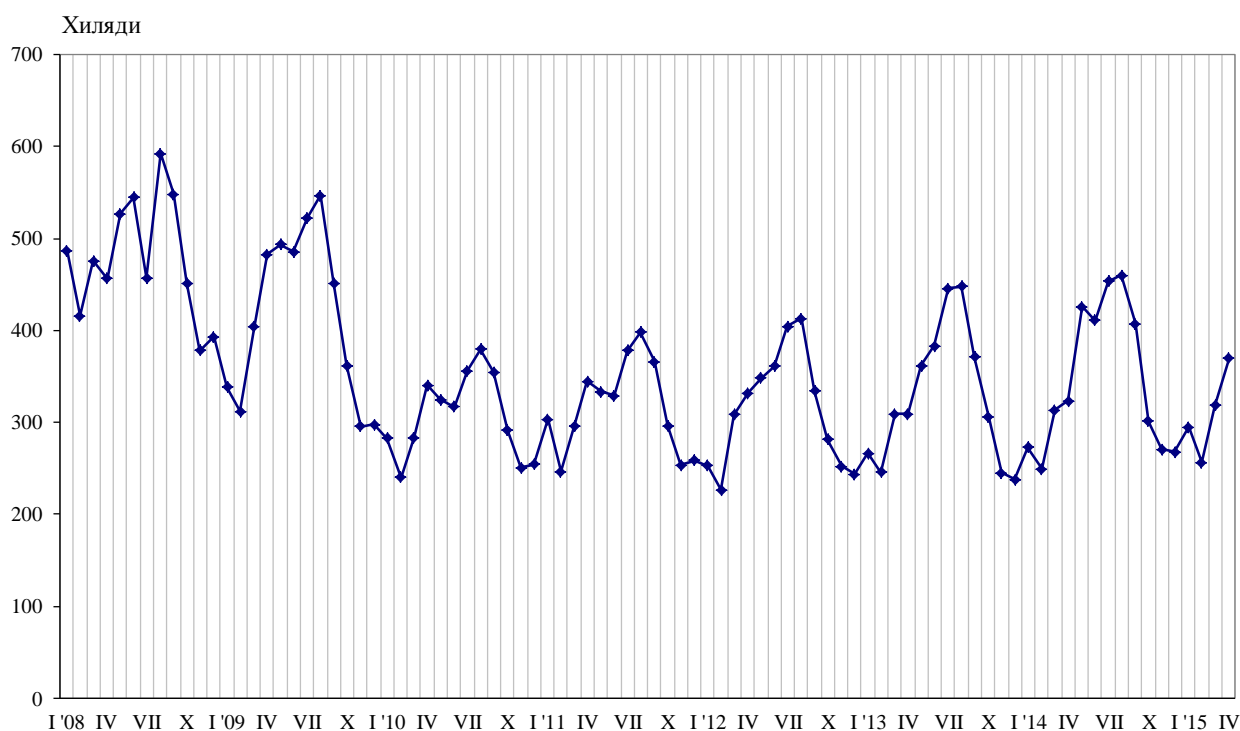




ПЪТУВАНИЯ НА БЪЛГАРИ В ЧУЖБИНА И ПОСЕЩЕНИЯ НА ЧУЖДЕНЦИ В БЪЛГАРИЯ ПРЕЗ АПРИЛ 2015 ГОДИНА

Пътуванията на български граждани в чужбина през април 2015 г. са 369.6 хил. (табл. 1 от приложението), или с 14.2% над регистрираните през април 2014 година (фиг. 1). Увеличение на пътуванията на български граждани в сравнение със същия месец на предходната година е отчетено към Белгия - с 60.1%, Обединеното кралство - с 54.8%, Австрия - с 39.5%, Чешката република - с 37.1%, Франция - с 30.4%, Гърция - с 27.4%, Италия - с 25.8%, Германия - с 24.8%, и други. Същевременно намаляват пътуванията към Украйна - с 9.8%, Руската федерация - с 4.3%, Сърбия - с 2.6%, Румъния - с 2.0%, бившата югославска република Македония - с 1.7%, и други.

Фиг. 1. Пътувания на български граждани в чужбина по месеци

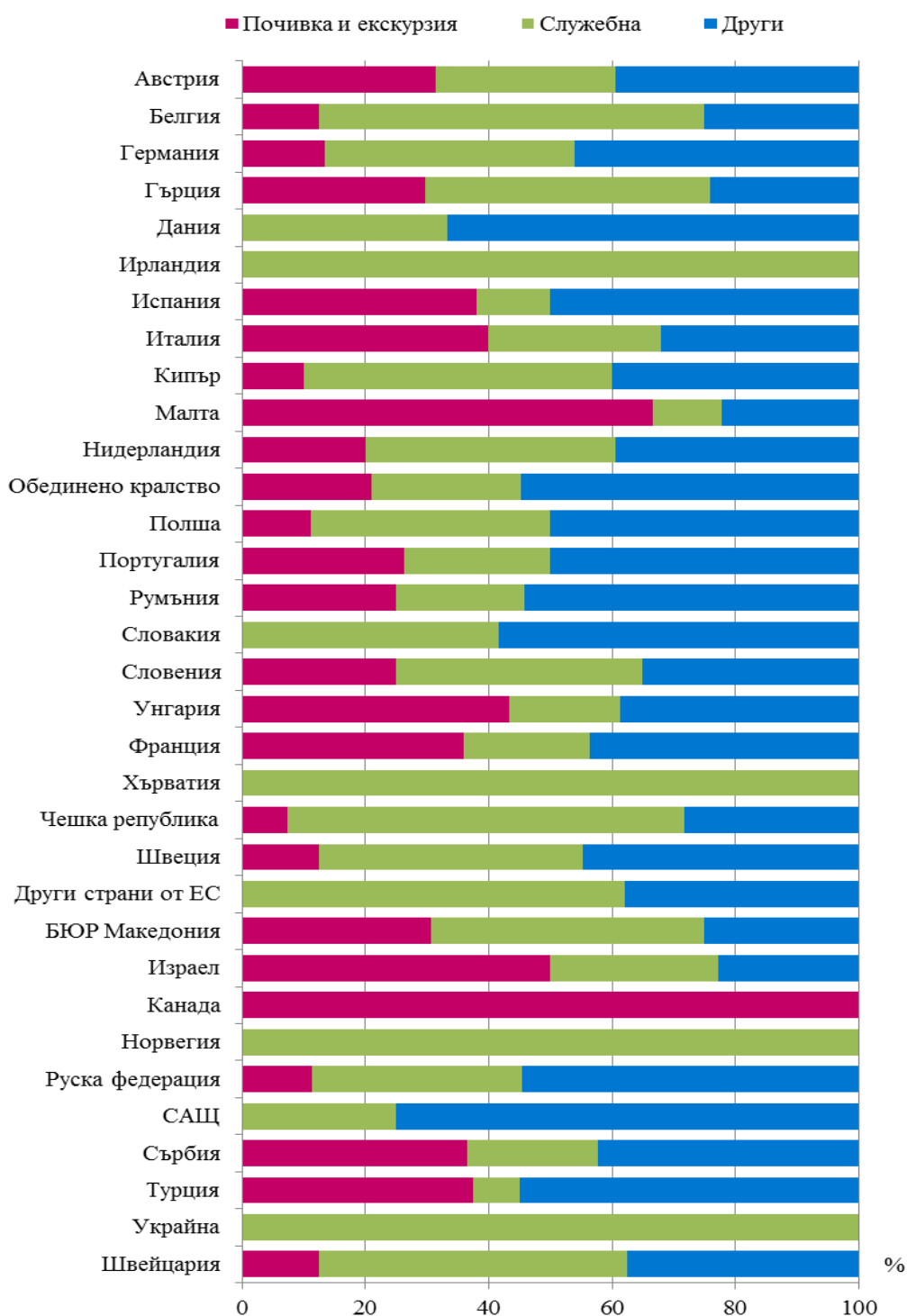


Най-голям относителен дял от общия брой пътувания на български граждани в чужбина през април 2015 г. формират пътуванията с други цели (гостуване, обучение, посещение на културни и спортни мероприятия) - 41.8%, следвани от пътуванията с цел почивка и екскурзия - 30.3%, и пътуванията със служебна цел - 27.9%. В сравнение с април 2014 г. е регистрирано увеличение при пътуванията със служебна цел и с цел почивка и екскурзия - съответно с 28.8 и 27.3%, докато пътуванията с други цели намаляват с 0.7%.

През април 2015 г. с други цели са били 54.9% от пътуванията към Турция и 54.8% - към Обединеното кралство. Пътуванията със служебна цел към Чешката република са 64.3%, към Белгия - 62.5%, а тези към Италия и Испания с цел почивка или екскурзия са съответно 40.0 и 38.1% от всички реализирани пътувания на български граждани към тези страни (фиг. 2).



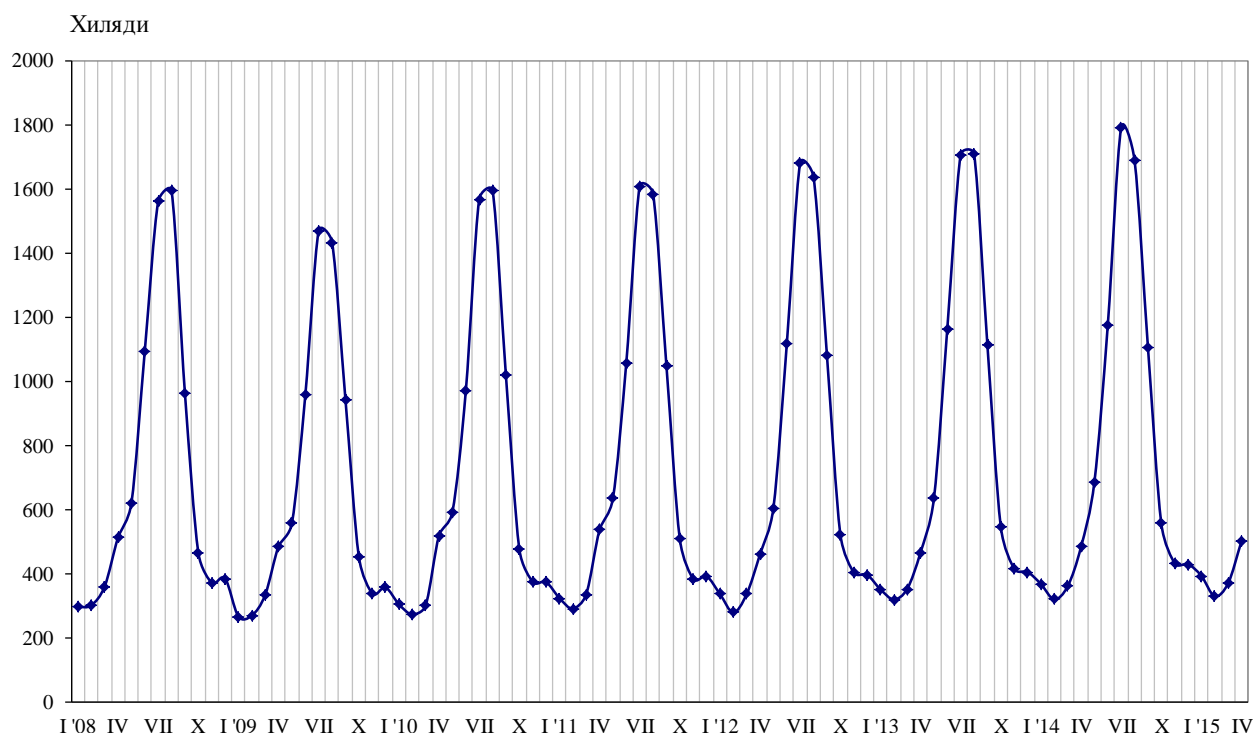
Фиг. 2. Структура на пътуванията на български граждани в чужбина по цел на пътуването и страни през април 2015 година





През април 2015 г. посещенията на чужденци в България са 502.2 хил. (табл. 2 от приложението), или с 3.7% над нивото от април 2014 година (фиг. 3). Регистрирано е увеличение на посещенията с други цели и със служебна цел - съответно с 10.8 и 5.3%, докато посещенията с цел почивка и екскурзия намаляват с 5.9%.

Фиг. 3. Посещения на чужденци в България по месеци



От общия брой чужденци, посетили България през април 2015 г., делът на гражданите от Европейския съюз е 54.4%, или с 1.7% по-малко в сравнение със същия месец на предходната година. Намаление е регистрирано при посещенията на граждани от Полша - с 24.6%, Гърция - с 24.1%, Белгия - с 12.9%, Франция - с 6.2%, и други. Същевременно се увеличават посещенията на граждани от Румъния - с 9.4%, Испания - с 9.2%, Италия - с 6.8%, Нидерландия - с 5.4%, и други.

Увеличават се посещенията на граждани от групата „Други европейски страни”¹ - с 9.8%, като най-голям е ръстът на посещенията на граждани от бившата югославска република Македония - с 29.7%.

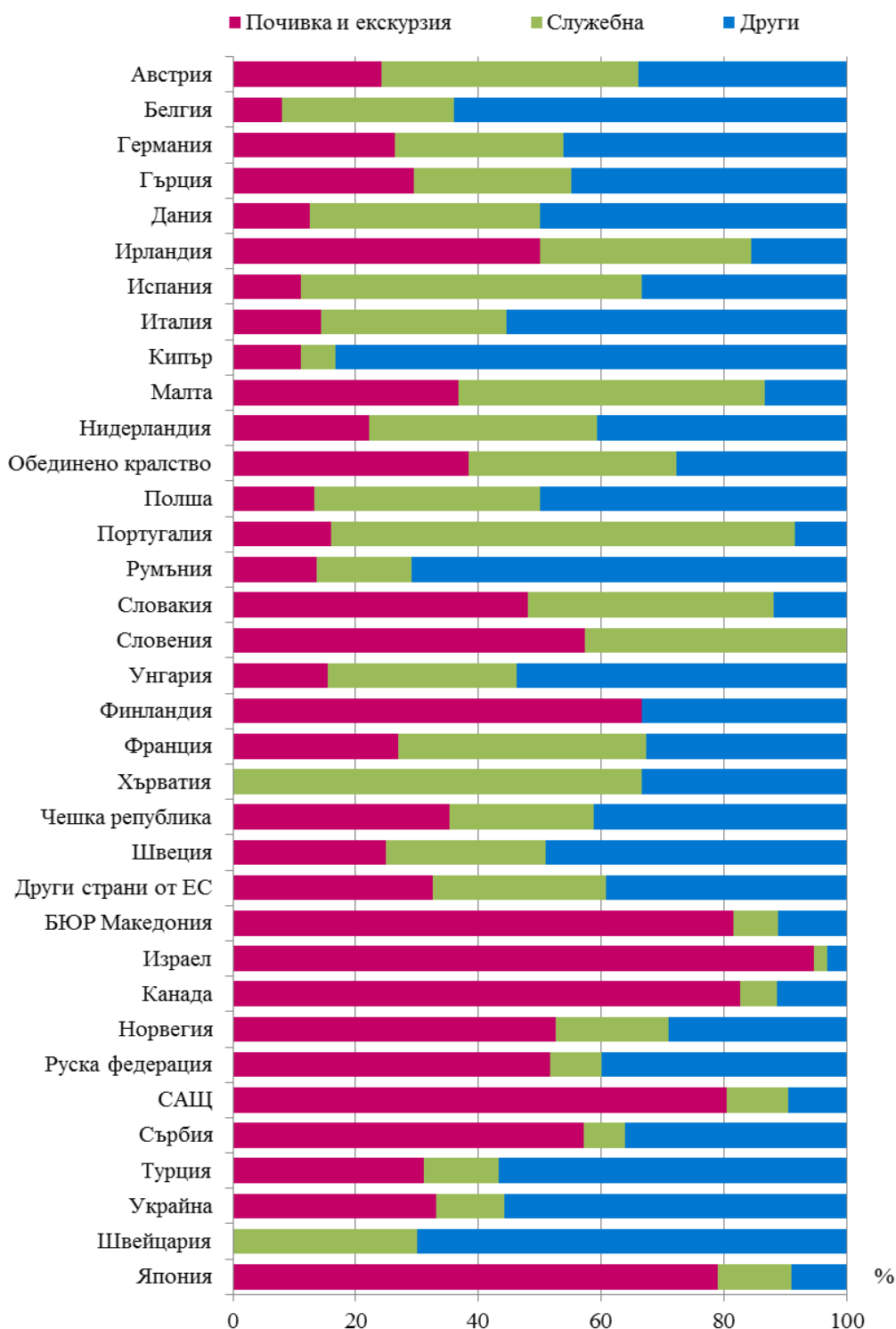
През април 2015 г. преобладава делът на посещенията с други цели (вкл. гостувания и транзитни преминавания) - 49.2%, следвани от посещенията с цел почивка и екскурзия - 33.6%, и със служебна цел - 17.2%.

Посещенията с цел почивка и екскурзия формират 94.7% от всички посещения на граждани от Израел и 81.5% от бившата югославска република Македония. Служебните пътувания са 55.6% от всички посещения на граждани от Испания, а с други цели са 70.9% от посещенията на граждани от Румъния и 64.0% - от Белгия (фиг. 4).

¹Включва страните в Европа извън Европейския съюз.



Фиг. 4. Структура на посещенията на чужденци в България по цел и страни през април 2015 година





Методологични бележки

При наблюдението и разработката на данните за туризма Националният статистически институт (НСИ) е възприел дефинициите, препоръчани от Световната организация по туризъм и Методологическото ръководство на Евростат. Съгласно тези дефиниции **международен турист** е всеки посетител, пристигащ в друга страна, която не е страната на неговото постоянно местоживеене, поне за 24 часа, но за не повече от една година, и чиято основна цел не е извършване на дейност срещу заплащане.

Целите на посещение в дадена страна могат да бъдат:

- екскурзия, почивка или развлечения (посещения на културни или исторически забележителности, спортни мероприятия и др.);
- гостуване (при близки или познати);
- служебна цел (командировки, участие в конференции, конгреси и симпозиуми и др.);
- други (образование, лечение и др.).

Статистическите данни за пътуванията на българи в чужбина и посещенията на чужденци в България са получени на базата на месечна информация от Министерството на вътрешните работи (МВР) и извадково изследване на НСИ сред преминаващите български и чужди граждани през граничните пунктове на страната.

Данните за броя на пътуванията на граждани от Европейския съюз представляват оценки на базата на информация от МВР и летищните власти. Данните за влезлите в страната граждани на „трети страни“ са получени директно от МВР. Данните за целите на пътуванията са получени въз основа на регулярно провежданото от НСИ месечно извадково изследване сред преминаващите български и чужди граждани през граничните пунктове на страната.



Приложение

Таблица 1

Пътувания на български граждани в чужбина по цел на пътуването и страни през април 2015 година

(Брой)

Страни	Общо	Цел на пътуването		
		почивка и екскурзия	служебна	други
Общо	369628	112000	103013	154615
Европейски съюз	188344	49435	66190	72719
Австрия	9870	3096	2876	3898
Белгия	5370	671	3356	1343
Германия	18494	2494	7481	8519
Гърция	51909	15423	24025	12461
Дания	1002	-	334	668
Ирландия	121	-	121	-
Испания	9946	3789	1184	4973
Италия	15152	6060	4242	4850
Кипър	768	77	384	307
Малта	1243	829	138	276
Нидерландия	3708	742	1503	1463
Обединено кралство	12645	2651	3059	6935
Полша	5699	633	2215	2851
Португалия	1908	503	451	954
Румъния	25137	6284	5237	13616
Словакия	1244	-	517	727
Словения	1409	352	563	494
Унгария	4523	1963	807	1753
Финландия	-	-	-	-
Франция	9344	3354	1917	4073
Хърватия	864	-	864	-
Чешка република	5511	408	3542	1561
Швеция	848	106	362	380
Други страни от ЕС	1629	-	1012	617
Други европейски страни	173289	60749	31864	80676
Бивша югославска република				
Македония	28098	8621	12453	7024
Норвегия	67	-	67	-
Руска федерация	3586	405	1221	1960
Сърбия	38709	14144	8188	16377
Турция	100226	37479	7734	55013
Украйна	1800	-	1800	-
Швейцария	803	100	401	302
Други страни	2386	730	561	1095
Израел	994	497	271	226
Канада	233	233	-	-
САЩ	1159	-	290	869
Останали страни	5609	1086	4398	125



Таблица 2

Посещения на чужденци в България по цел на пътуването и страни през април 2015 година

Страни	Общо	Цел на пътуването		
		почивка и екскурзия	служебна	други
Общо	502242	168645	86373	247224
Европейски съюз	273216	55121	64071	154024
Австрия	9697	2346	4066	3285
Белгия	2153	172	603	1378
Германия	20097	5307	5532	9258
Гърция	53217	15726	13629	23862
Дания	1162	145	436	581
Ирландия	762	381	263	118
Испания	3342	371	1857	1114
Италия	10736	1534	3259	5943
Кипър	1487	165	83	1239
Малта	60	22	30	8
Нидерландия	3169	704	1174	1291
Обединено кралство	9880	3800	3344	2736
Полша	5182	691	1900	2591
Португалия	357	57	270	30
Румъния	131666	17897	20453	93316
Словакия	1872	900	750	222
Словения	1124	645	479	-
Унгария	4321	665	1330	2326
Финландия	644	429	-	215
Франция	5301	1427	2140	1734
Хърватия	1725	-	1150	575
Чешка република	3054	1078	718	1258
Швеция	792	198	205	389
Други страни от ЕС	1416	461	400	555
Други европейски страни	175885	86877	17054	71954
Бивша югославска република				
Македония	39426	32116	2913	4397
Норвегия	76	40	14	22
Руска федерация	13032	6728	1091	5213
Сърбия	36220	20727	2444	13049
Турция	74915	23277	9211	42427
Украйна	12049	3989	1331	6729
Швейцария	167	-	50	117
Други страни	16091	13980	1011	1100
Израел	7114	6739	146	229
Канада	1302	1076	79	147
САЩ	6878	5535	690	653
Япония	797	630	96	71
Останали страни	37050	12667	4237	20146