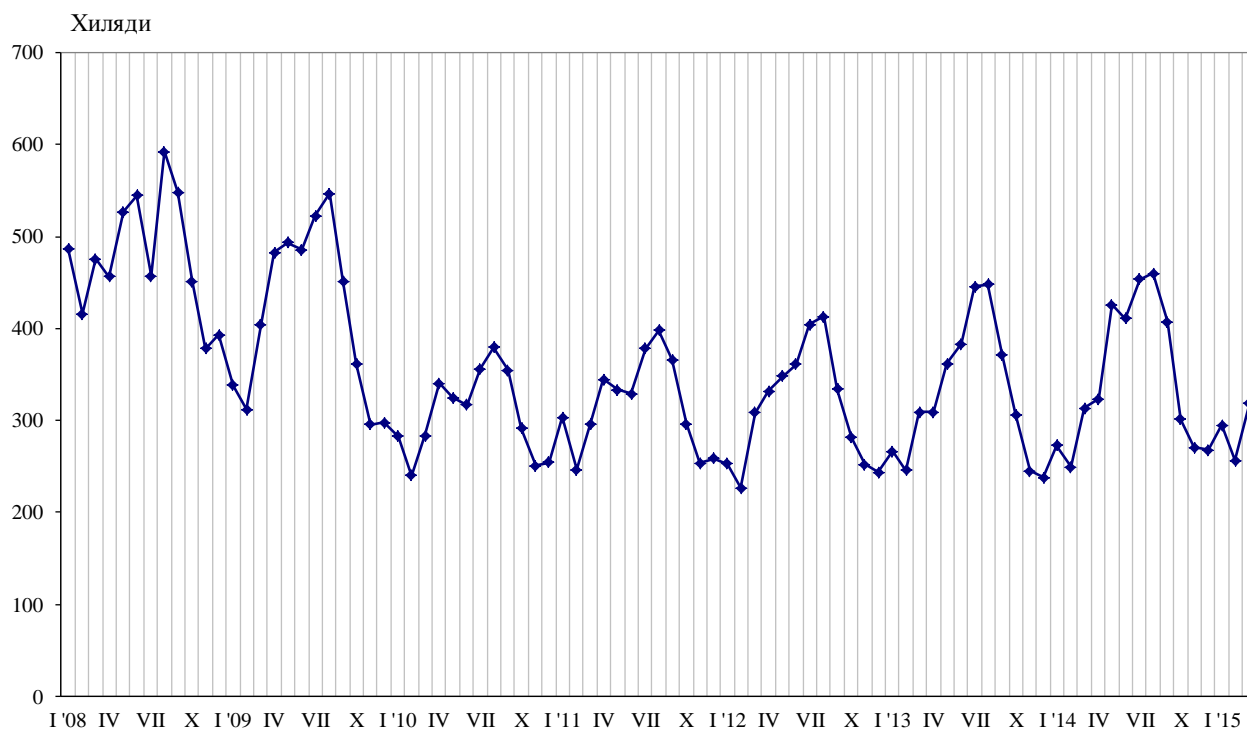




ПЪТУВАНИЯ НА БЪЛГАРИ В ЧУЖБИНА И ПОСЕЩЕНИЯ НА ЧУЖДЕНЦИ В БЪЛГАРИЯ ПРЕЗ МАРТ 2015 ГОДИНА

Пътуванията на български граждани в чужбина през март 2015 г. са 318.3 хил. (табл. 1 от приложението), или с 1.6% над регистрираните през март 2014 година (фиг. 1). Увеличение на пътуванията на български граждани в сравнение със същия месец на предходната година е отчетено към Испания - с 16.9%, Румъния - с 15.0%, Чешката република - с 12.6%, Гърция - със 7.7%, Сърбия - с 6.9%, Германия - с 5.3%, и други. Същевременно намаляват пътуванията към Обединеното кралство - с 9.5%, Австрия - с 9.0%, Италия - с 8.2%, Белгия - със 7.9%, бившата югославска република Македония - със 7.1%, Франция - с 5.4%, Турция - с 5.3%, и други.

Фиг. 1. Пътувания на български граждани в чужбина по месеци

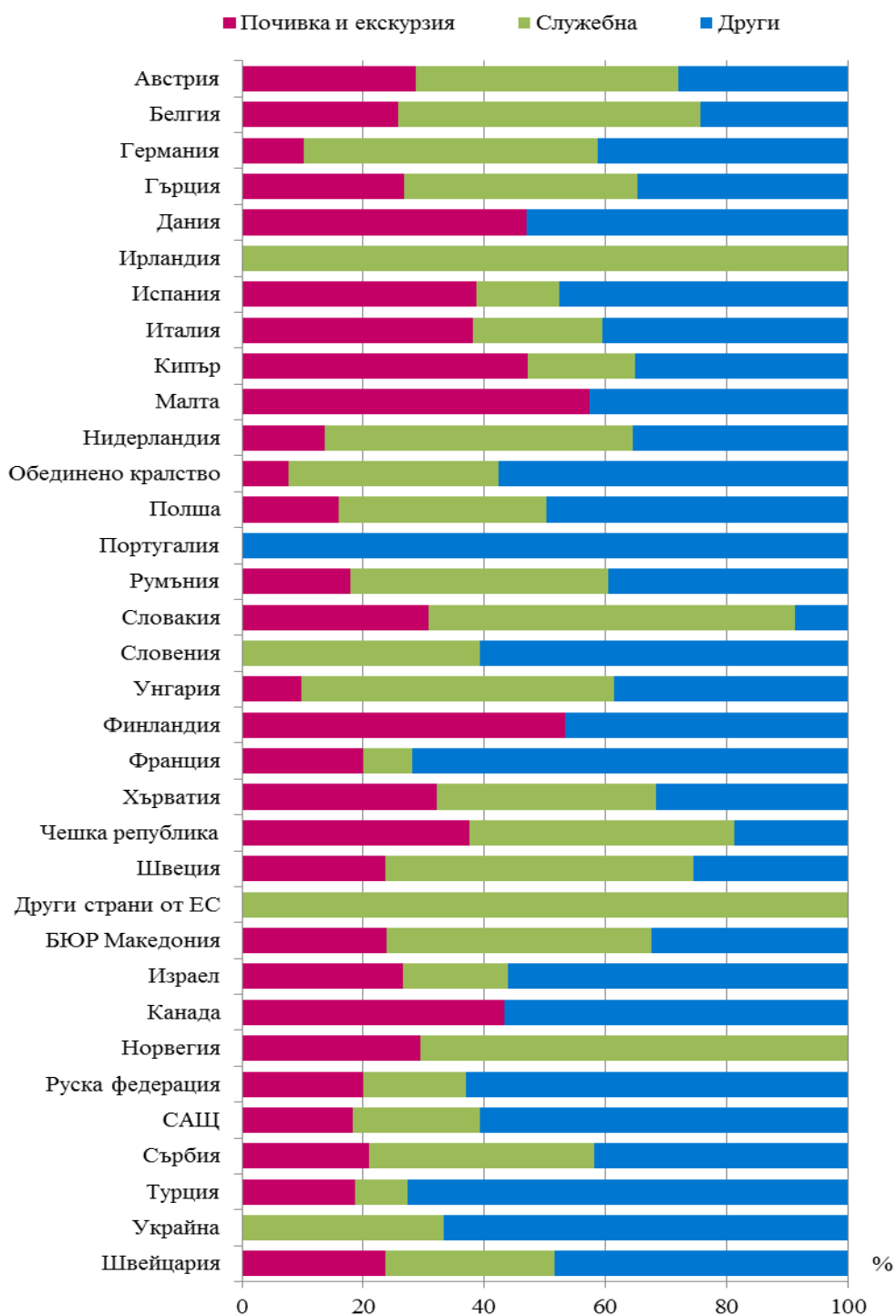


Най-голям относителен дял от общия брой пътувания на български граждани в чужбина през март 2015 г. формират пътуванията с други цели (гостуване, обучение, посещение на културни и спортни мероприятия) - 50.0%, следвани от пътуванията със служебна цел - 28.2%, и с цел почивка и екскурзия - 21.8%. В сравнение с март 2014 г. е регистрирано увеличение при пътуванията с други цели и със служебна цел - съответно с 14.0 и 8.2%, докато тези с цел почивка и екскурзия намаляват с 23.6%.

През март 2015 г. с други цели са били 72.7% от пътуванията към Турция и 72.0% - към Франция. Пътуванията със служебна цел към Белгия са 49.5%, към Германия - 48.6%, а тези към Испания и Италия с цел почивка или екскурзия са съответно 38.6 и 38.1% от всички реализирани пътувания на български граждани към тези страни (фиг. 2).



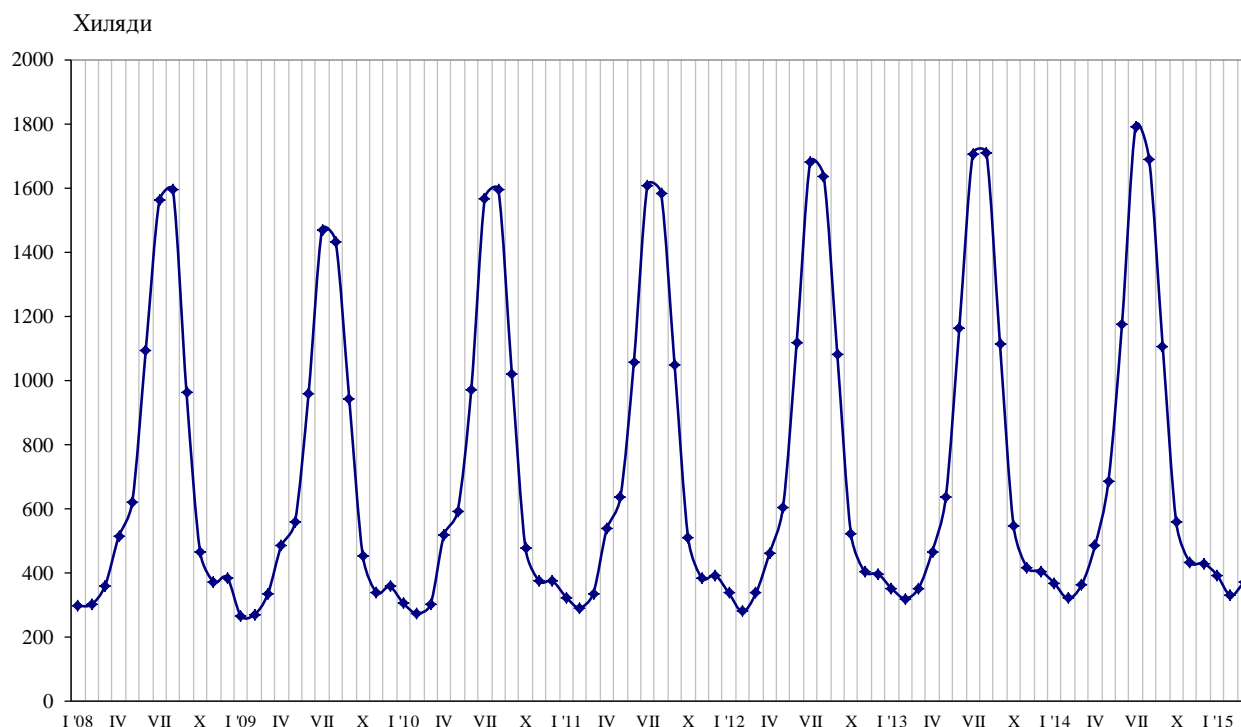
Фиг. 2. Структура на пътуванията на български граждани в чужбина по цел на пътуването и страни през март 2015 година





През март 2015 г. посещенията на чужденци в България са 370.5 хил. (табл. 2 от приложението), или с 2.6% над нивото от март 2014 година (фиг. 3). Регистрирано е увеличение на посещенията със служебна цел и с други цели - съответно с 23.1 и 9.5%, докато посещенията с цел почивка и екскурзия намаляват с 11.8%.

Фиг. 3. Посещения на чужденци в България по месеци



От общия брой чужденци, посетили България през март 2015 г., дялът на гражданите от Европейския съюз е 45.9%, или с 1.0% повече в сравнение със същия месец на предходната година. Увеличение е регистрирано при посещенията на граждани от Белгия - с 10.4%, Обединеното кралство - със 7.5%, Франция - с 6.3%, Испания - с 4.7%, Чешката република - с 3.9%, Гърция - с 1.8%, Австрия - с 1.8%, Италия - с 1.2%, и други. Същевременно намаляват посещенията на граждани от Унгария - с 30.2%, Полша - с 5.0%, и други.

Увеличават се посещенията на граждани от групата „Други европейски страни“¹ - с 2.3%, като най-голям е ръстът на посещенията на граждани от Турция - с 9.9%.

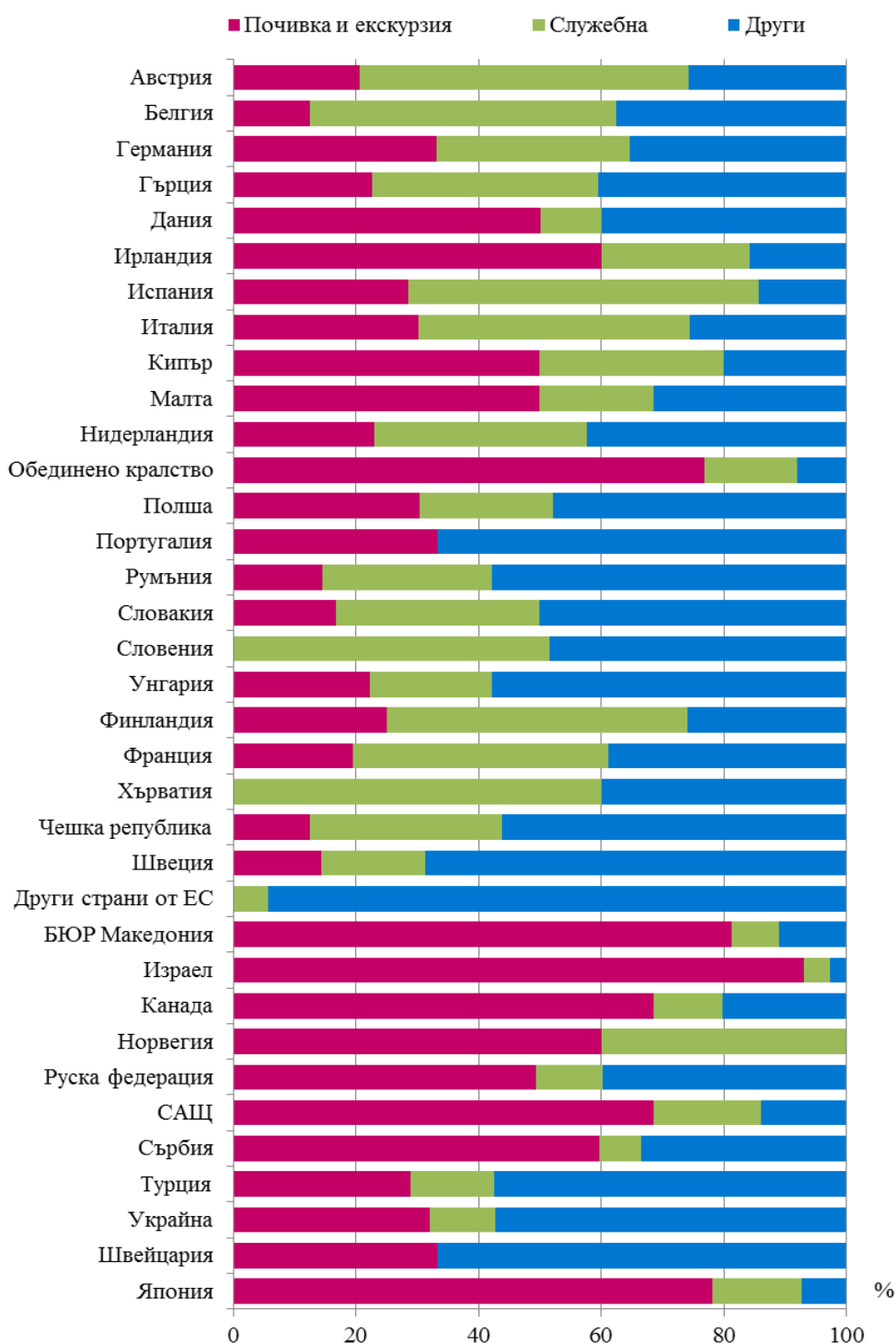
През март 2015 г. преобладава дялът на посещенията с други цели (вкл. гостувания и транзитни преминавания) - 42.0%, следвани от посещенията с цел почивка и екскурзия - 37.2%, и със служебна цел - 20.8%.

Посещенията с цел почивка и екскурзия формират 93.2% от всички посещения на граждани от Израел и 81.3% от бившата югославска република Македония. Служебните пътувания са 57.1% от всички посещения на граждани от Испания и 53.8% - от Австрия, а с други цели са 57.9% от посещенията на граждани от Румъния и 57.4% - от Турция (фиг. 4).

¹Включва страните в Европа извън Европейския съюз.



Фиг. 4. Структура на посещенията на чужденци в България по цел и страни през март 2015 година





Методологични бележки

При наблюдението и разработката на данните за туризма Националният статистически институт (НСИ) е възприел дефинициите, препоръчани от Световната организация по туризъм и Методологическото ръководство на Евростат. Съгласно тези дефиниции **международен турист** е всеки посетител, пристигащ в друга страна, която не е страната на неговото постоянно местоживееие, поне за 24 часа, но за не повече от една година, и чиято основна цел не е извършване на дейност срещу заплащане.

Целите на посещение в дадена страна могат да бъдат:

- екскурзия, почивка или развлечения (посещения на културни или исторически забележителности, спортни мероприятия и др.);
- гостуване (при близки или познати);
- служебна цел (командировки, участие в конференции, конгреси и симпозиуми и др.);
- други (образование, лечение и др.).

Статистическите данни за пътуванията на българи в чужбина и посещенията на чужденци в България са получени на базата на месечна информация от Министерството на вътрешните работи (МВР) и извадково изследване на НСИ сред преминаващите български и чужди граждани през граничните пунктове на страната.

Данните за броя на пътуванията на граждани от Европейския съюз представляват оценки на базата на информация от МВР и летищните власти. Данните за влезлите в страната граждани на „трети страни“ са получени директно от МВР. Данните за целите на пътуванията са получени въз основа на регулярно провежданото от НСИ месечно извадково изследване сред преминаващите български и чужди граждани през граничните пунктове на страната.



Приложение

Таблица 1

Пътувания на български граждани в чужбина по цел на пътуването и страни през март 2015 година

(Брой)

Страни	Общо	Цел на пътуването		
		почивка и екскурзия	служебна	други
Общо	318314	69396	89892	159026
Европейски съюз	144967	34387	52172	58408
Австрия	7881	2269	3417	2195
Белгия	2719	695	1347	677
Германия	16580	1673	8061	6846
Гърция	40646	10905	15614	14127
Дания	723	339	-	384
Ирландия	62	-	62	-
Испания	8948	3457	1220	4271
Италия	9240	3520	1980	3740
Кипър	174	82	31	61
Малта	47	27	-	20
Нидерландия	2488	342	1261	885
Обединено кралство	7561	581	2617	4363
Полша	2290	366	786	1138
Португалия	1080	-	-	1080
Румъния	19734	3537	8378	7819
Словакия	658	202	398	58
Словения	1118	-	439	679
Унгария	2304	227	1187	890
Финландия	1637	874	-	763
Франция	8250	1650	660	5940
Хърватия	3143	1008	1138	997
Чешка република	6290	2359	2752	1179
Швеция	1161	274	591	296
Други страни от ЕС	233	-	233	-
Други европейски страни	163431	32592	33587	97252
Бивша югославска република				
Македония	25729	6160	11234	8335
Норвегия	105	31	74	-
Руска федерация	2959	593	502	1864
Сърбия	34240	7155	12776	14309
Турция	99231	18465	8655	72111
Украйна	370	-	123	247
Швейцария	797	188	223	386
Други страни	4846	1213	782	2851
Израел	1288	341	224	723
Канада	886	383	-	503
САЩ	2672	489	558	1625
Останали страни	5070	1204	3351	515



Таблица 2

Посещения на чужденци в България по цел на пътуването и страни през март 2015 година

(Брой)

Страни	Общо	Цел на пътуването		
		почивка и екскурзия	служебна	други
Общо	370486	137859	77200	155427
Европейски съюз	169976	40467	55264	74245
Австрия	5382	1104	2898	1380
Белгия	2913	364	1457	1092
Германия	10814	3578	3423	3813
Гърция	46696	10571	17226	18899
Дания	901	451	90	360
Ирландия	1240	744	300	196
Испания	2366	676	1352	338
Италия	6145	1858	2715	1572
Кипър	359	179	108	72
Малта	92	46	17	29
Нидерландия	1591	367	551	673
Обединено кралство	10631	8162	1611	858
Полша	4068	1238	884	1946
Португалия	216	72	-	144
Румъния	60768	8824	16766	35178
Словакия	1638	273	546	819
Словения	986	-	508	478
Унгария	2322	516	464	1342
Финландия	360	90	177	93
Франция	4752	924	1980	1848
Хърватия	1986	-	1192	794
Чешка република	2848	356	890	1602
Швеция	516	74	87	355
Други страни от ЕС	386	-	22	364
Други европейски страни	159667	77654	16813	65200
Бивша югославска република				
Македония	35976	29255	2756	3965
Норвегия	170	102	68	-
Руска федерация	9985	4934	1077	3974
Сърбия	33162	19798	2258	11106
Турция	69469	20069	9496	39904
Украйна	10791	3458	1158	6175
Швейцария	114	38	-	76
Други страни	10454	8708	980	766
Израел	6037	5625	252	160
Канада	509	349	57	103
САЩ	3338	2289	587	462
Япония	570	445	84	41
Останали страни	30389	11030	4143	15216