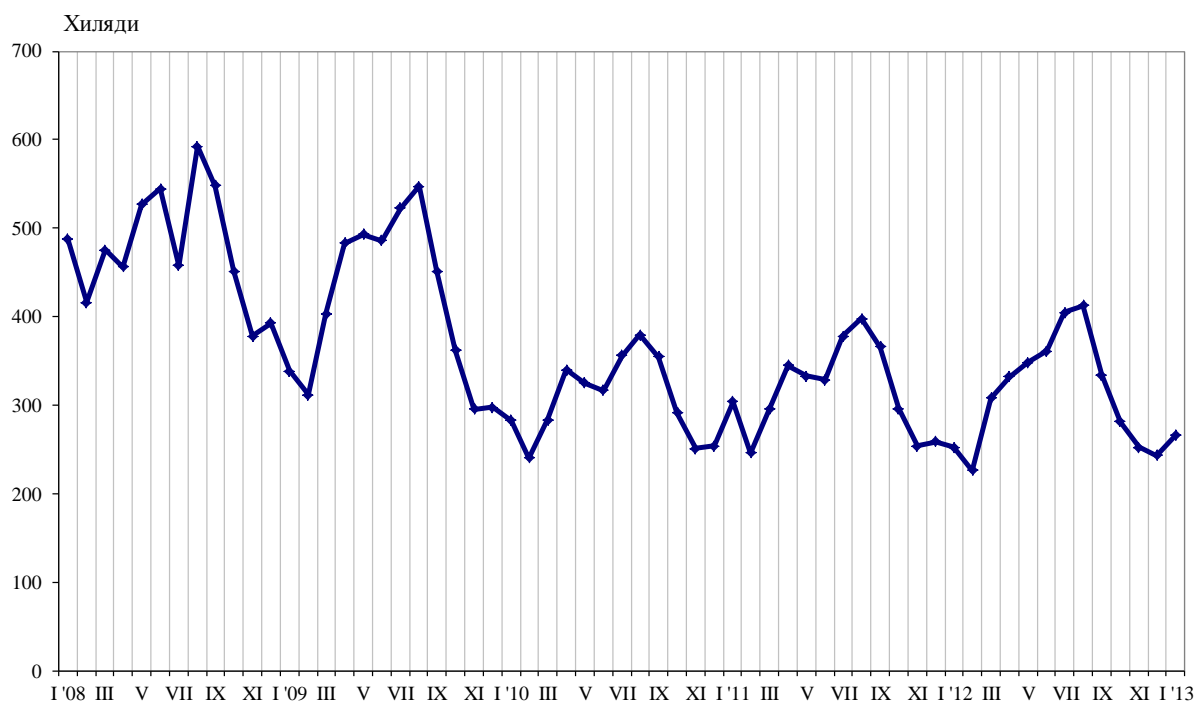




## ПЪТУВАНИЯ НА БЪЛГАРИ В ЧУЖБИНА И ПОСЕЩЕНИЯ НА ЧУЖДЕНЦИ В БЪЛГАРИЯ ПРЕЗ ЯНУАРИ 2013 ГОДИНА

Пътуванията на български граждани в чужбина през януари 2013 г. са 266.2 хил., или с 9.3% повече отколкото през предходния месец и с 5.3% над регистрираните през януари 2012 година (фиг. 1). Увеличение на пътуванията на български граждани в сравнение със същия месец на предходната година е отчетено към Гърция - с 16.4%, Германия - със 7.1%, Сърбия - с 4.7%, и други. Същевременно намаляват пътуванията към Великобритания - с 22.0%, Испания - с 12.3%, Италия - с 8.1%, и други (табл. 1 от приложението).

**Фиг. 1. Пътувания на български граждани в чужбина по месеци**

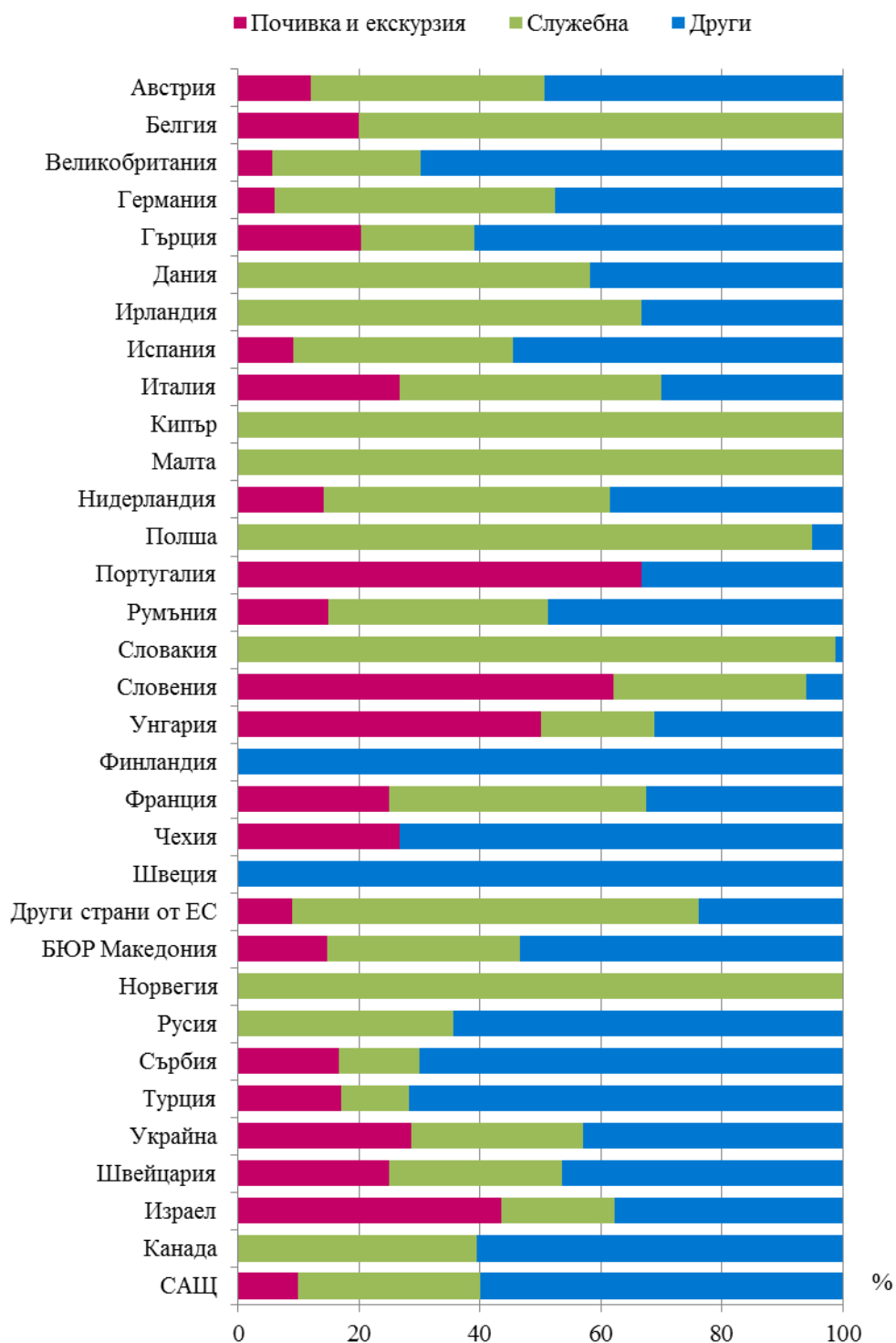


Най-голям относителен дял от общия брой пътувания на български граждани в чужбина формират тези с други цели (гостуване, обучение, посещение на културни и спортни мероприятия) - 60.4%, следват пътуванията със служебна цел - 22.4%, и с цел почивка и екскурзия - 17.2%. В сравнение с януари 2012 г. увеличение се наблюдава при пътуванията с други цели - със 130.1%, докато намаление е регистрирано при служебните пътувания и при тези с цел почивка и екскурзия - съответно с 48.5 и 32.0%.

През януари 2013 г. с други цели са били 71.7% от пътуванията към Турция, 70.0% - към Сърбия, и 69.8% - към Великобритания. Преобладаващият дял от пътуванията към Белгия, Германия и Франция са със служебна цел - съответно 80.0, 46.4 и 43.5%. Пътуванията към Чехия, Италия и Гърция с цел почивка или екскурзия са съответно 26.7, 26.6 и 20.3% от всички реализирани пътувания на български граждани към тези страни (фиг. 2).



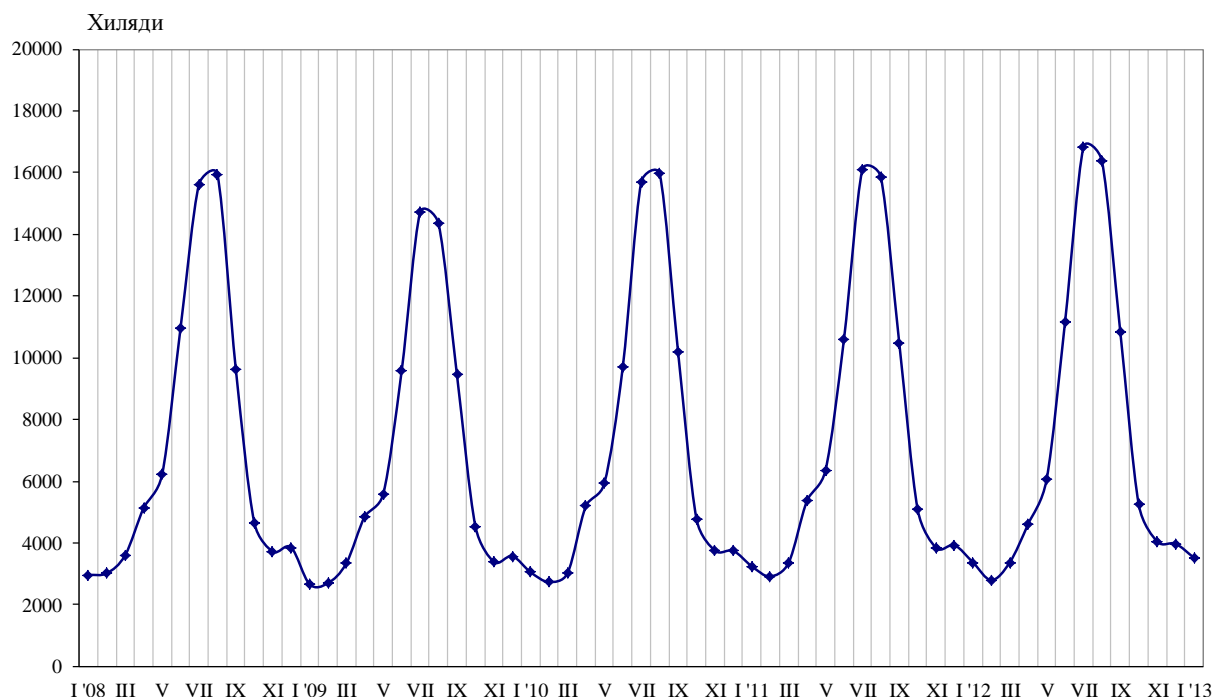
**Фиг. 2. Структура на пътуванията на български граждани в чужбина по цел на пътуването и страни през януари 2013 година**





През януари 2013 г. посещенията на чужденци в България са 351.7 хил., което е с 11.4% по-малко в сравнение с декември 2012 г. и с 4.3% над нивото от януари 2012 година (фиг. 3). Регистрирано е увеличение при посещенията с цел почивка и екскурзия - със 7.2%, и при посещенията с други цели - със 7.4%, докато служебните пътувания намаляват с 8.2%.

**Фиг. 3. Посещения на чужденци в България по месеци**



От общия брой чужденци, посетили България, най-голям е относителният дял на гражданите от Европейския съюз - 45.8%, следван от тези от другите европейски страни - 45.4% (табл. 2 от приложението). В сравнение със същия месец на предходната година посещенията на граждани от държавите - членки на Европейския съюз, нарастват с 1.5%. По-голямо увеличение е регистрирано при посещенията на граждани от Италия - с 16.4%, и Румъния - с 10.7%. Същевременно е отчетен спад при посещенията на граждани от Великобритания - с 10.3%, и Германия - с 8.1%.

Нарастват посещенията на граждани от групата „Други европейски страни”<sup>1</sup> - със 7.6%, като най-голямо е увеличението на посещенията от граждани на Сърбия и Турция - съответно с 13.9 и 13.8%.

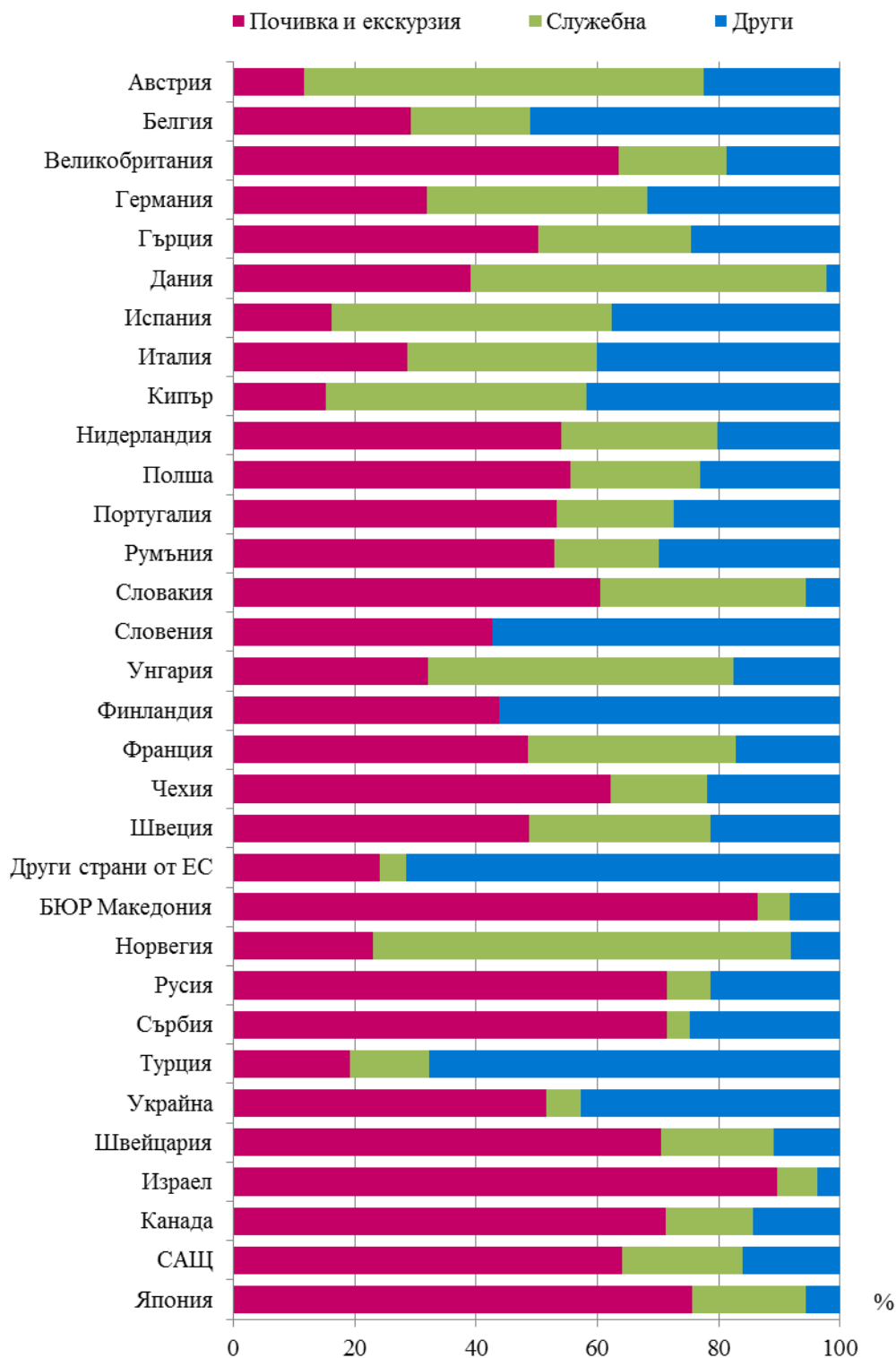
През януари 2013 г. преобладава дялът на посещенията с цел почивка и екскурзия - 50.3%, следват тези с други цели (вкл. гостуванията и транзитните преминавания) - 32.9%, и със служебна цел - 16.8%.

Посещенията с цел почивка и екскурзия формират 86.4% от посещенията на граждани от БЮР Македония, 71.5% - от Сърбия, и 71.4% - от Русия. Служебните пътувания са 65.9% от всички посещения на граждани от Австрия, 46.1% - от Испания, и 36.4% - от Германия, а с други цели са 67.8% от посещенията на граждани от Турция, 51.1% - от Белгия, и 42.8% - от Украйна (фиг. 4).

<sup>1</sup> Включва страните в Европа извън Европейския съюз.



**Фиг. 4. Структура на посещенията на чужденци в България по цел и страни през януари 2013 година**





## Методологични бележки

При наблюдението и разработката на данните за туризма Националният статистически институт е възприел дефинициите, препоръчани от Световната организация по туризъм и Методологическото ръководство на Евростат. Съгласно тези дефиниции **международен турист** е всеки посетител, пристигащ в друга страна, която не е страната на неговото постоянно местоживеене, поне за 24 часа, но за не повече от една година, и чиято основна цел не е извършване на дейност срещу заплащане.

Целите на посещение в дадена страна могат да бъдат:

- екскурзия, почивка или развлечения (посещения на културни или исторически забележителности, спортни мероприятия и др.);
- гостуване (при близки или познати);
- служебна цел (командировки, участие в конференции, конгреси и симпозиуми и др.);
- други (образование, лечение и др.).

Статистическите данни за пътуванията на българи в чужбина и посещенията на чужденци в България са получени на базата на месечна информация от Министерството на вътрешните работи (МВР) и извадково изследване на НСИ сред преминаващите български и чужди граждани през граничните пунктове на страната.

Данните за броя на пътуванията на граждани от Европейския съюз представляват оценки на базата на информация от МВР и летищните власти. Данните за влезлите в страната граждани на „трети страни“ са получени директно от МВР. Данните за целите на пътуванията са получени въз основа на регулярно провежданото от НСИ месечно извадково изследване сред преминаващите български и чужди граждани през граничните пунктове на страната.



Приложение

Таблица 1

Пътувания на български граждани в чужбина по цел на пътуването и страни през януари 2013 година

Страни	Общо - бр.	Цел на пътуването - бр.			Изменение в % спрямо януари 2012 г.
		почивка и екскурзия	служебна	други	
<b>Общо</b>	<b>266245</b>	<b>45794</b>	<b>59513</b>	<b>160938</b>	<b>5.3</b>
<b>Европейски съюз</b>	<b>144664</b>	<b>25246</b>	<b>40110</b>	<b>79308</b>	<b>8.0</b>
Австрия	5206	621	2021	2564	-3.2
Белгия	2171	434	1737	-	-5.1
Великобритания	5486	306	1349	3831	-22.0
Германия	13230	804	6133	6293	7.1
Гърция	75344	15319	14068	45957	16.4
Дания	182	-	106	76	1.1
Ирландия	238	-	159	79	600.0
Испания	5977	543	2174	3260	-12.3
Италия	5372	1430	2328	1614	-8.1
Кипър	461	-	461	-	-60.9
Малта	15	-	15	-	-86.2
Нидерландия	1021	144	484	393	-34.3
Полша	937	-	889	48	-13.8
Португалия	256	171	-	85	139.3
Румъния	19044	2830	6947	9267	-4.9
Словакия	178	-	176	2	39.1
Словения	132	82	42	8	-2.2
Унгария	955	478	179	298	-27.5
Финландия	223	-	-	223	395.6
Франция	1801	450	766	585	0.1
Чехия	6091	1624	-	4467	284.3
Швеция	231	-	-	231	86.3
Други страни от ЕС	113	10	76	27	117.3
<b>Други европейски страни</b>	<b>117578</b>	<b>19374</b>	<b>18128</b>	<b>80076</b>	<b>0.8</b>
БЮР Македония	17618	2585	5641	9392	-0.8
Норвегия	61	-	61	-	3.4
Русия	1942	-	692	1250	150.6
Сърбия	22442	3740	2992	15710	4.7
Турция	74063	12653	8329	53081	-1.5
Украйна	916	262	260	394	38.8
Швейцария	536	134	153	249	-31.1
<b>Други страни</b>	<b>803</b>	<b>208</b>	<b>203</b>	<b>392</b>	<b>30.8</b>
Израел	405	176	76	153	52.8
Канада	76	-	30	46	-3.8
САЩ	322	32	97	193	19.3
<b>Останали страни</b>	<b>3200</b>	<b>966</b>	<b>1072</b>	<b>1162</b>	<b>92.8</b>



**Посещения на чужденци в България по цел на пътуването и страни през януари 2013 година**

Страни	Общо - бр.	Цел на пътуването - бр.			Изменение в % спрямо януари 2012 г.
		почивка и екскурзия	служебна	други	
<b>Общо</b>	<b>351736</b>	<b>176928</b>	<b>58954</b>	<b>115854</b>	<b>4.3</b>
<b>Европейски съюз</b>	<b>161191</b>	<b>75786</b>	<b>42653</b>	<b>42752</b>	<b>1.5</b>
Австрия	5901	684	3889	1328	2.4
Белгия	2600	758	513	1329	-11.9
Великобритания	12097	7679	2150	2268	-10.3
Германия	11129	3557	4047	3525	-8.1
Гърция	79794	40097	20156	19541	3.6
Дания	554	216	326	12	-15.3
Ирландия	-	-	-	-	-
Испания	1686	273	778	635	13.4
Италия	7556	2166	2362	3028	16.4
Кипър	800	121	345	334	-24.0
Малта	-	-	-	-	-
Нидерландия	202	109	52	41	2.5
Полша	3691	2052	786	853	16.4
Португалия	135	72	26	37	-15.6
Румъния	24528	12975	4230	7323	10.7
Словакия	954	577	324	53	15.6
Словения	1059	452	-	607	8.6
Унгария	1711	549	863	299	-2.2
Финландия	535	234	-	301	-1.1
Франция	3928	1905	1349	674	-17.4
Чехия	1504	936	239	329	16.4
Швеция	711	346	213	152	-9.0
Други страни от ЕС	116	28	5	83	3.6
<b>Други европейски страни</b>	<b>159726</b>	<b>88049</b>	<b>12977</b>	<b>58700</b>	<b>7.6</b>
БЮР Македония	44340	38302	2353	3685	-2.3
Норвегия	196	45	135	16	-25.5
Русия	16308	11646	1193	3469	5.7
Сърбия	28698	20516	1072	7110	13.9
Турция	57988	11161	7491	39336	13.8
Украйна	11773	6081	654	5038	8.4
Швейцария	423	298	79	46	14.3
<b>Други страни</b>	<b>5732</b>	<b>4524</b>	<b>707</b>	<b>501</b>	<b>-2.4</b>
Израел	3090	2769	204	117	15.6
Канада	293	209	42	42	-29.7
САЩ	1996	1279	395	322	-12.8
Япония	353	267	66	20	-28.7
<b>Останали страни</b>	<b>25087</b>	<b>8569</b>	<b>2617</b>	<b>13901</b>	<b>5.1</b>