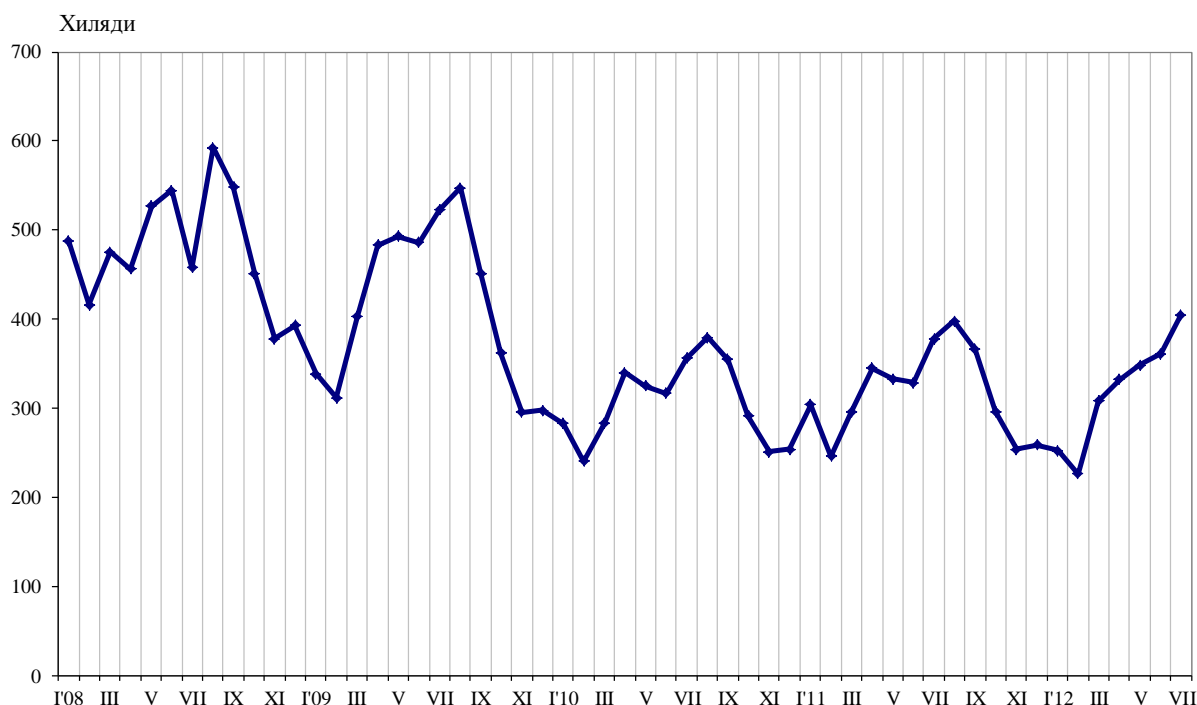




## ПЪТУВАНИЯ НА БЪЛГАРИ В ЧУЖБИНА И ПОСЕЩЕНИЯ НА ЧУЖДЕНЦИ В БЪЛГАРИЯ ПРЕЗ ЮЛИ 2012 ГОДИНА

Пътуванията на български граждани в чужбина през юли 2012 г. са 404.6 хил., или с 12.0% повече отколкото през юни и със 7.0% над регистрираните през юли 2011 година (фиг. 1). Увеличение на пътуванията на български граждани в сравнение със същия месец на предходната година е отчетено към: Испания - с 92.1%, Австрия - с 90.4%, Германия - с 63.9%, Франция - с 63.0%, и други. Същевременно намаляват пътуванията към Великобритания - с 56.1%, Сърбия - с 31.9%, и Белгия - с 22.6% (табл. 1 от приложението).

**Фиг. 1. Пътувания на български граждани в чужбина по месеци**

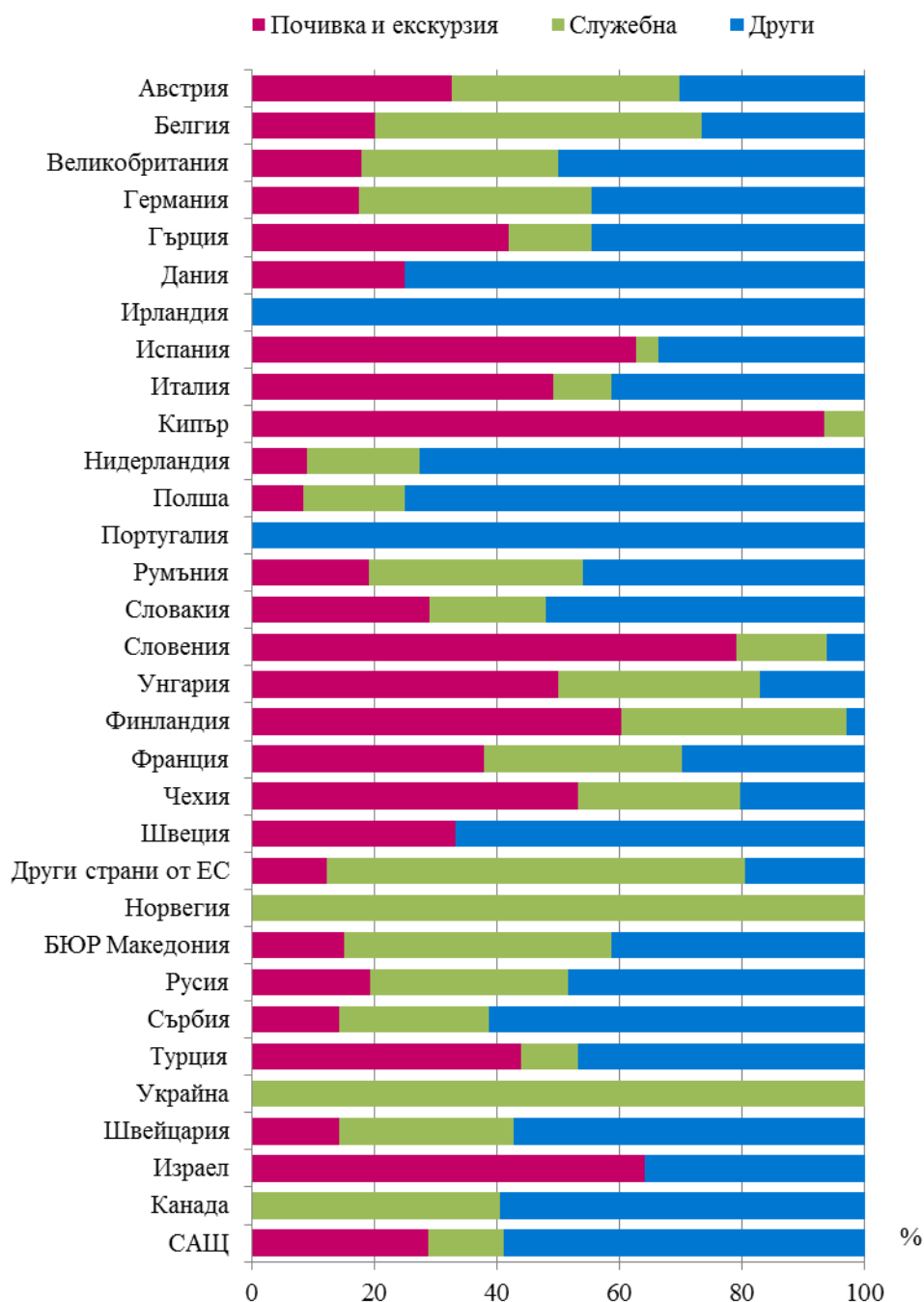


Най-голям относителен дял от общия брой пътувания на български граждани в чужбина формират тези с други цели (гостуване, обучение, посещение на културни и спортни мероприятия) - 45.0%, следвани от пътуванията с цел почивка и екскурзия - 34.9%, и със служебна цел - 20.1%. В сравнение с юли 2011 г. увеличение се наблюдава при пътуванията с цел почивка и екскурзия, както и при тези с други цели - съответно с 39.7 и 30.6%, докато намаление е регистрирано при служебните пътувания - с 41.0%.

През юли 2012 г. с други цели са били 61.3% от пътуванията към Сърбия, 50.0% - към Великобритания, и 46.8% - към Турция. Преобладаващият дял от пътуванията към Испания и Италия са с цел почивка или екскурзия - съответно 62.7 и 49.1%, докато пътуванията към Белгия и Австрия са свързани със служебна цел - съответно 53.3 и 37.2% от всички реализирани пътувания на български граждани към тези страни (фиг. 2).



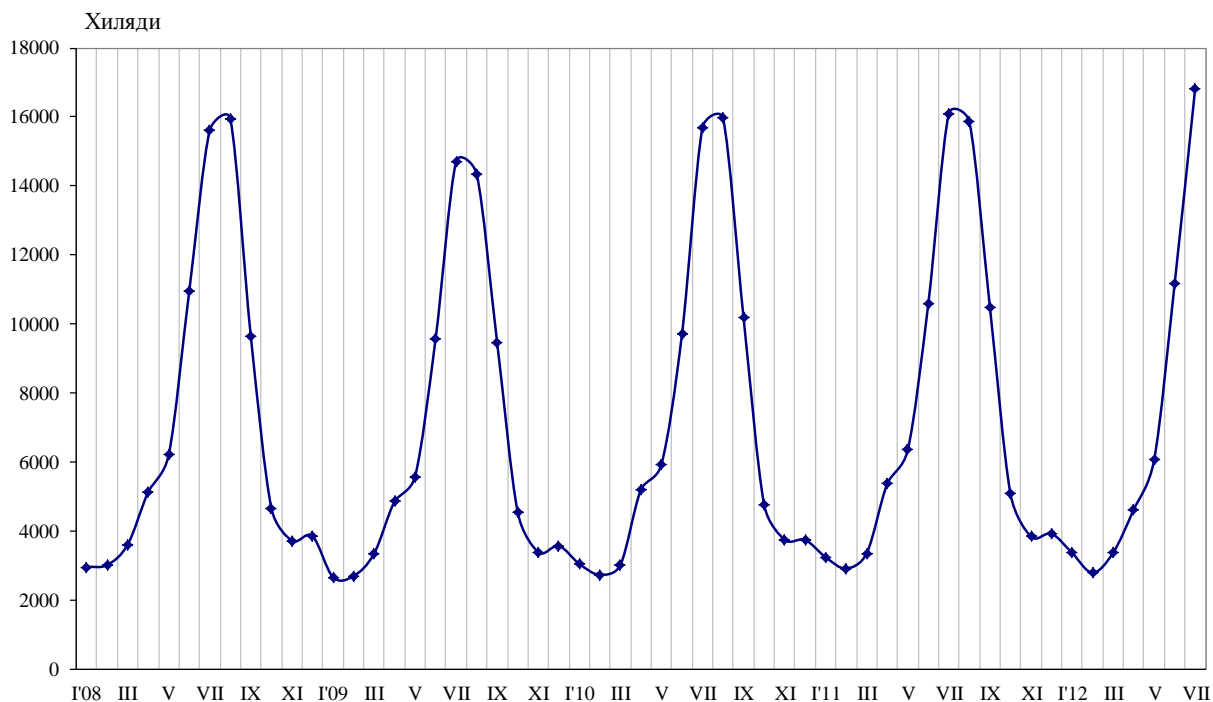
**Фиг. 2. Структура на пътуванията на български граждани в чужбина по цел на пътуването и по страни през юли 2012 година**





През юли 2012 г. посещенията на чужденци в България са 1 682.9 хил., което е с 50.7% повече в сравнение с юни 2012 г. и с 4.5% над нивото от юли 2011 година (фиг. 3). Регистрирано е увеличение при посещенията по всички наблюдавани цели, като най-голям е ръстът при посещенията със служебна цел - 13.7%, следвани от тези с цел почивка и екскурзия - 5.0%, и с други цели - 1.7%.

**Фиг. 3. Посещения на чужденци в България по месеци**



Най-голям относителен дял от общия брой чужденци, посетили България, формират гражданите от Европейския съюз - 64.1%, следвани от тези от другите европейски страни - 28.3% (табл. 2 от приложението). В сравнение със същия месец на предходната година посещенията на граждани от страните - членки на Европейския съюз, нарастват с 0.2%. По-голямо увеличение е регистрирано при посещенията на граждани от Гърция - с 10.5%, от Италия - с 6.8%, и от Франция - с 5.2%. Същевременно е отчетен спад при посещенията на граждани от Дания - със 7.9%, от Словакия - с 4.7%, и от Великобритания - с 4.5%.

Нарастват посещенията на граждани от групата „Други европейски страни”<sup>1</sup> - с 15.7%, като най-голямо е увеличението на посещенията от граждани на Украйна и Русия - съответно с 32.5 и 27.7%.

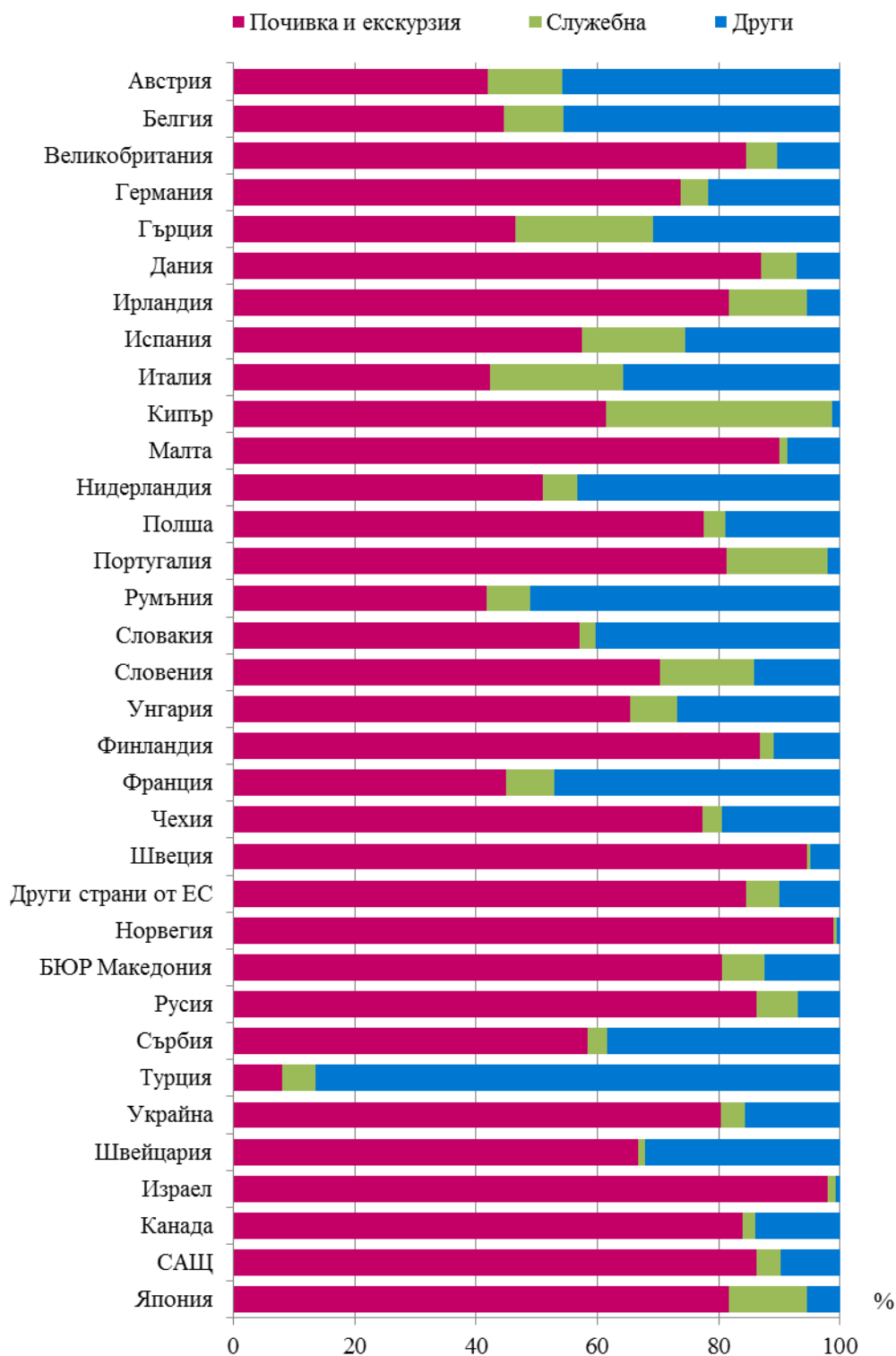
През юли 2012 г. преобладаващият дял на посещенията са с цел почивка и екскурзия - 61.1%, следвани от тези с други цели (вкл. гостуванията и транзитните преминавания) - 31.6%, и със служебна цел - 7.3%.

Посещенията с цел почивка и екскурзия формират 86.3% от посещенията на граждани от Русия, 84.6% - от Великобритания, 80.5% - от БЮР Македония, и 80.3% - от Украйна. Служебните пътувания са 22.6% от всички посещения на граждани от Гърция, а с други цели са 86.6% от посещенията на граждани от Турция и 51.1% - от Румъния (фиг. 4).

<sup>1</sup> Включва страните в Европа извън Европейския съюз.



**Фиг. 4. Структура на посещенията на чужденци в България по цел и по страни през юли 2012 година**





## Методологични бележки

Статистическите данни за пътуванията на българи в чужбина и посещенията на чужденци в България са получени на базата на месечна информация от Министерството на вътрешните работи (МВР) и извадково изследване на НСИ сред преминаващите български и чужди граждани през граничните пунктове на страната.

Данните за броя на пътуванията на граждани от Европейския съюз представляват оценки на базата на информация от МВР и летищните власти. Данните за влезлите в страната граждани на „трети страни“ са получени директно от МВР. Данните за целите на пътуванията са получени въз основа на регулярно провежданото от НСИ месечно извадково изследване сред преминаващите български и чужди граждани през граничните пунктове на страната.



Приложение

Таблица 1

Пътувания на български граждани в чужбина по цел на пътуването и по страни през юли 2012 година

Страни	Общо - брой	Цел на пътуването - брой			Изменение в % спрямо юли 2011
		почивка и екскурзия	служебна	други	
<b>Общо</b>	<b>404607</b>	<b>141255</b>	<b>81288</b>	<b>182064</b>	<b>7.0</b>
<b>Европейски съюз</b>	<b>202138</b>	<b>71779</b>	<b>43159</b>	<b>87218</b>	<b>18.5</b>
Австрия	8361	2721	3110	2530	90.4
Белгия	2277	458	1214	605	-22.6
Великобритания	3504	630	1122	1752	-56.1
Германия	26232	4595	9957	11680	63.9
Гърция	89547	37507	12190	39850	2.6
Дания	580	145	-	435	23.7
Ирландия	26	-	-	26	-79.0
Испания	14883	9331	555	4997	92.1
Италия	10371	5096	996	4279	50.2
Кипър	242	226	16	-	-77.0
Малта	-	-	-	-	-
Нидерландия	1215	110	222	883	-56.4
Полша	2839	236	474	2129	58.8
Португалия	954	-	-	954	430.0
Румъния	29220	5566	10204	13450	22.4
Словакия	695	202	132	361	396.4
Словения	162	128	24	10	-41.3
Унгария	596	298	196	102	-58.0
Финландия	414	250	152	12	475.0
Франция	4618	1748	1498	1372	63.0
Чехия	3748	1994	996	758	112.1
Швеция	1506	502	-	1004	393.8
Други страни от ЕС	148	36	101	29	-40.1
<b>Други европейски страни</b>	<b>197407</b>	<b>68501</b>	<b>35154</b>	<b>93752</b>	<b>-2.0</b>
Норвегия	54	-	54	-	-87.5
БЮР Македония	35506	5326	15534	14646	13.3
Русия	4774	924	1540	2310	177.2
Сърбия	22104	3170	5378	13556	-31.9
Турция	134092	58963	12363	62766	0.5
Украйна	48	-	48	-	-95.8
Швейцария	829	118	237	474	-8.6
<b>Други страни</b>	<b>1647</b>	<b>592</b>	<b>202</b>	<b>853</b>	<b>-10.3</b>
Израел	514	330	-	184	-28.7
Канада	222	-	90	132	-6.3
САЩ	911	262	112	537	3.6
<b>Останали страни</b>	<b>3415</b>	<b>383</b>	<b>2773</b>	<b>241</b>	<b>-22.3</b>



Таблица 2

Посещения на чужденци в България по цел на пътуването и по страни през юли 2012 година

Страни	Общо - брой	Цел на пътуването - брой			Изменение в % спрямо юли 2011
		почивка и екскурзия	служебна	други	
<b>Общо</b>	<b>1682875</b>	<b>1028993</b>	<b>122478</b>	<b>531404</b>	<b>4.5</b>
<b>Европейски съюз</b>	<b>1078845</b>	<b>654773</b>	<b>90629</b>	<b>333443</b>	<b>0.2</b>
Австрия	41135	17259	5072	18804	-2.7
Белгия	25662	11432	2551	11679	3.0
Великобритания	63824	53966	3193	6665	-4.5
Германия	218525	160962	10228	47335	-2.2
Гърция	131661	61150	29815	40696	10.5
Дания	36817	32038	2133	2646	-7.9
Ирландия	5626	4355	47	1224	-8.8
Испания	10712	6158	1818	2736	4.3
Италия	18543	7835	4084	6624	6.8
Кипър	3068	1885	1143	40	-5.4
Малта	714	643	9	62	-6.4
Нидерландия	46193	23528	2698	19967	-2.8
Полша	80237	62201	2865	15171	-0.3
Португалия	2145	1745	358	42	-2.2
Румъния	206734	86178	14930	105626	1.7
Словакия	31244	17807	833	12604	-4.7
Словения	4708	3311	728	669	-1.3
Унгария	32139	21027	2478	8634	-0.5
Финландия	12361	10724	286	1351	-4.1
Франция	44929	20210	3595	21124	5.2
Чехия	44201	34155	1430	8616	-3.4
Швеция	12639	11951	65	623	-1.5
Други страни от ЕС	5028	4253	270	505	-2.3
<b>Други европейски страни</b>	<b>476584</b>	<b>281892</b>	<b>25411</b>	<b>169281</b>	<b>15.7</b>
Норвегия	12442	12315	69	58	-4.8
БЮР Македония	40378	32523	2804	5051	-8.5
Русия	158172	136451	10595	11126	32.5
Сърбия	50401	29442	1634	19325	10.1
Турция	138934	11107	7565	120262	8.8
Украйна	67368	54126	2646	10596	27.7
Швейцария	8889	5928	98	2863	-1.2
<b>Други страни</b>	<b>38472</b>	<b>35881</b>	<b>911</b>	<b>1680</b>	<b>-16.6</b>
Израел	24131	23629	311	191	-25.1
Канада	2727	2289	55	383	7.3
САЩ	10666	9189	422	1055	-0.2
Япония	948	774	123	51	34.7
<b>Останали страни</b>	<b>88974</b>	<b>56447</b>	<b>5527</b>	<b>27000</b>	<b>18.6</b>