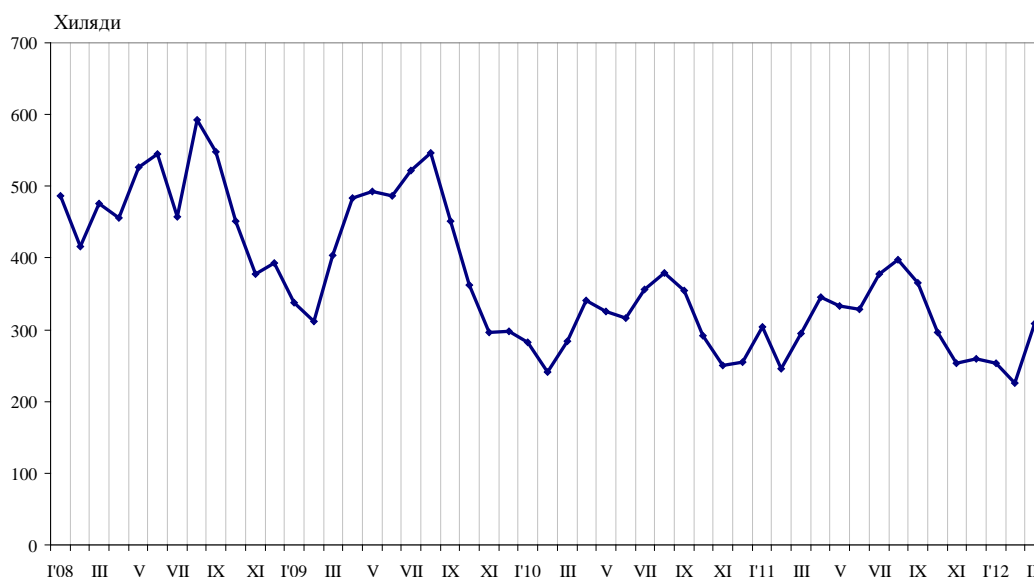




## ПЪТУВАНИЯ НА БЪЛГАРИ В ЧУЖБИНА И ПОСЕЩЕНИЯ НА ЧУЖДЕНЦИ В БЪЛГАРИЯ ПРЕЗ МАРТ 2012 ГОДИНА

Пътуванията на български граждани в чужбина през март 2012 г. са 308.1 хил., или с 36.0% повече отколкото през февруари 2012 г. и с 4.3% над регистрираните през март 2011 година (фиг. 1). Увеличение на пътуванията на български граждани в сравнение със същия месец на предходната година е регистрирано към: Сърбия - със 140.8%, Република Македония - със 122.9%, Австрия - с 59.5%, Великобритания - с 45.8%, Германия - с 33.8%, и други. Същевременно най-голямо е намалението на пътуванията към Гърция - с 55.5%, и Румъния - с 24.3%.

Фиг.1. Пътувания на български граждани в чужбина по месеци

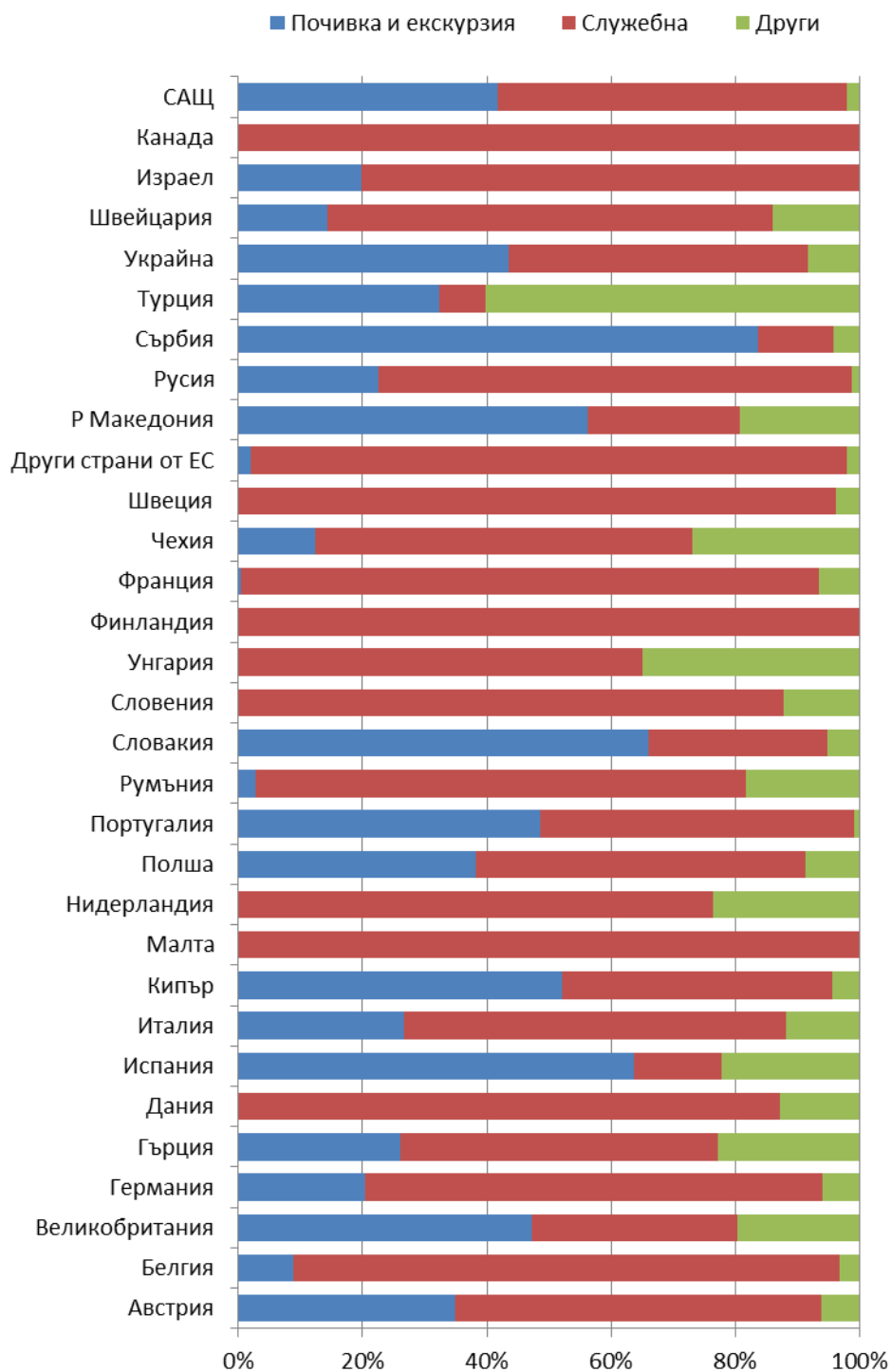


Най-голям относителен дял от общия брой пътувания на български граждани в чужбина формират тези с цел почивка и екскурзия - 40.4%, следвани от пътуванията със служебна цел - 31.8%, и тези с други цели (гостуване, обучение, посещение на културни и спортни мероприятия) - 27.8%. Увеличение има при пътуванията с цел почивка и екскурзия, както и при тези с други цели - съответно 7.2 и 21.2%, докато намаление е регистрирано при пътуванията със служебна цел - с 9.8%.

През март 2012 г. служебните пътувания формират 79.0% от пътуванията към Румъния, 73.5% - към Германия, 61.4% - към Италия, и 51.1% - към Гърция. Преобладаващият дял от пътуванията към Испания и Република Македония са с цел почивка и екскурзия - съответно 63.7 и 56.2%, докато към Турция те са свързани с други цели на посещение - 60.3% от всички реализирани пътувания на български граждани към тези страни.



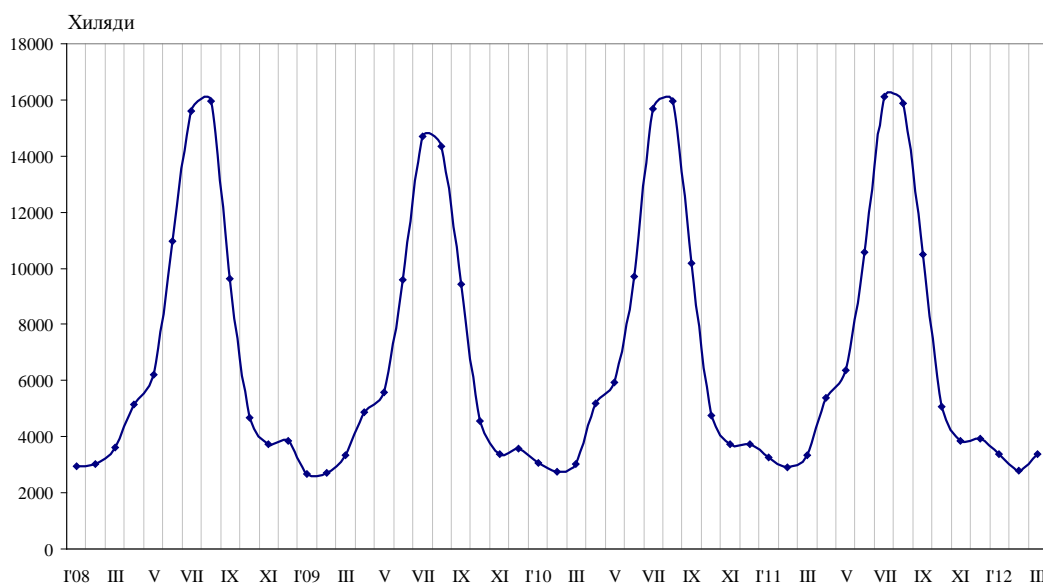
**Фиг. 2. Структура на пътуванията на български граждани в чужбина по цел на пътуването и по страни през март 2012 година**





През март 2012 г. посещенията на чужденци в България са 336.9 хил., което е с 20.5% повече в сравнение с февруари 2012 г., като остават на равнището си от март 2011 година (фиг. 3). Увеличение е регистрирано при посещенията с цел почивка и екскурзия и със служебна цел - съответно 1.7 и 8.4%, докато посещенията с други цели намаляват с 3.7%.

**Фиг.3. Посещения на чужденци в България по месеци**



Посещенията на граждани от страните - членки на Европейския съюз, през март 2012 г. намаляват с 3.0% в сравнение със същия месец на предходната година. Същевременно обаче е отчетен ръст при посещенията на граждани от Австрия - с 27.0%, Германия - с 14.7%, Румъния - със 7.2%, и други. По-голямо намаление е регистрирано при посещенията на граждани от Гърция - с 14.3%, и от Великобритания - с 11.6%.

Нарастват посещенията на граждани от групата „Други европейски страни“<sup>1</sup> - с 4.0%, като най-голямо е увеличението на посещенията от граждани на Русия - с 15.3%.

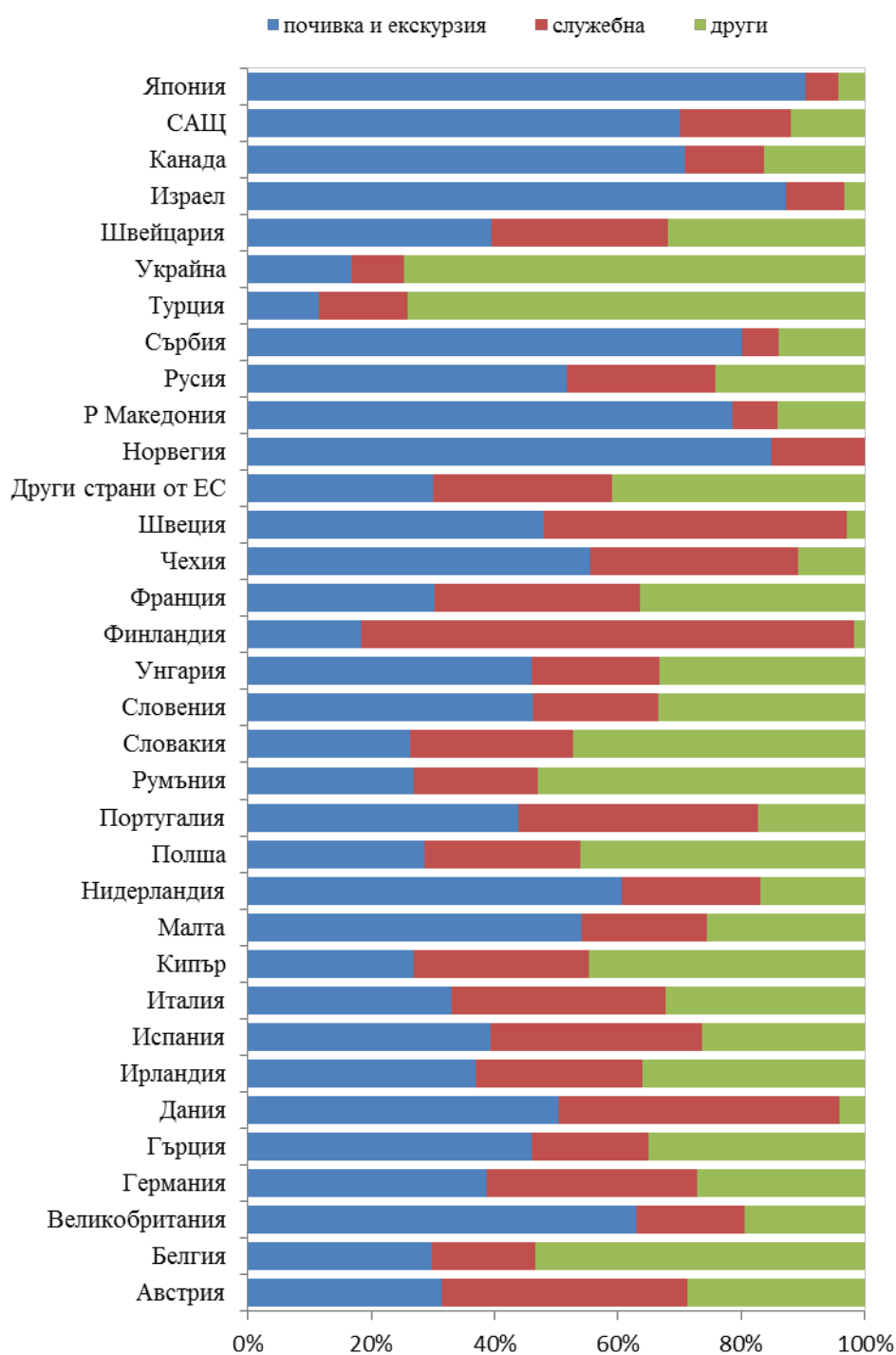
През март 2012 г. най-голям е относителният дял на посещенията с други цели (вкл. гостуванията и транзитните преминавания) - 42.8%, следвани от тези с цел почивка и екскурзия - 40.2%, и със служебна цел - 17.0%.

Посещенията с цел почивка и екскурзия формират 78.5% от посещенията на граждани от Република Македония, от Великобритания - 63.5%, и от Сърбия - 62.4%. Служебните пътувания са 39.0% от всички посещения на граждани от Австрия, а с други цели са 74.2% от посещенията на граждани от Турция.

<sup>1</sup> Включва страните в Европа извън Европейския съюз.



**Фиг. 4. Структура на посещенията на чужденци в България по цел и по страни през март 2012 година**





### Методологични бележки

Статистическите данни за пътуванията на българи в чужбина и посещенията на чужденци в България са получени на базата на месечна информация от Министерството на вътрешните работи (МВР) и извадково изследване на НСИ сред преминаващите български и чужди граждани през граничните пунктове на страната.

Данните за броя на пътуванията на граждани от Европейския съюз представляват оценки на базата на информация от МВР и летищните власти. Данните за влезлите в страната граждани на „трети страни“ са получени директно от МВР. Данните за целите на пътуванията са получени въз основа на регулярно провежданото от НСИ месечно извадково изследване сред преминаващите български и чужди граждани през граничните пунктове на страната.



ПРИЛОЖЕНИЕ

Таблица 1

Пътувания на български граждани в чужбина по цел на пътуването и по страни през март 2012 година

Страни	Общо - бр.	Цел на пътуването - бр.			Изменение в % спрямо март 2011
		почивка и екскурзия	служебна	други	
<b>Общо</b>	<b>308072</b>	<b>124353</b>	<b>97952</b>	<b>85767</b>	<b>4.3</b>
<b>Европейски съюз</b>	<b>120937</b>	<b>28459</b>	<b>71861</b>	<b>20617</b>	<b>-29.5</b>
Австрия	5943	2077	3507	359	59.5
Белгия	3189	280	2806	103	114.2
Великобритания	6594	3115	2188	1291	45.8
Германия	15154	3104	11139	911	33.8
Гърция	45313	11846	23159	10308	-55.5
Дания	156	-	136	20	6.8
Ирландия	-	-	-	-	-
Испания	6816	4340	963	1513	23.1
Италия	6267	1669	3851	747	29.3
Кипър	1210	631	526	53	0.4
Малта	29	-	29	-	-50.0
Нидерландия	1545	-	1180	365	0.5
Полша	1069	408	569	92	-39.3
Португалия	109	51	55	3	-38.8
Румъния	21524	583	16994	3947	-24.3
Словакия	97	64	28	5	-1.0
Словения	106	-	93	13	-49.5
Унгария	212	-	138	74	-79.3
Финландия	19	-	19	-	-24.0
Франция	3204	12	2983	209	48.3
Чехия	2229	277	1352	600	71.7
Швеция	54	-	52	2	-53.0
Други страни от ЕС	98	2	94	2	44.1
<b>Други европейски страни</b>	<b>185027</b>	<b>95525</b>	<b>25443</b>	<b>64059</b>	<b>52.9</b>
Норвегия	-	-	-	-	-
Република Македония	40513	22770	9938	7805	122.9
Русия	2105	474	1605	26	136.0
Сърбия	51206	42873	6164	2169	140.8
Турция	89324	28966	6528	53830	12.5
Украйна	587	256	282	49	-15.2
Швейцария	1292	186	926	180	108.7
<b>Други страни</b>	<b>448</b>	<b>161</b>	<b>280</b>	<b>7</b>	<b>60.0</b>
Израел	91	18	73	-	-36.8
Канада	15	-	15	-	-6.3
САЩ	342	143	192	7	185.0
<b>Останал свят</b>	<b>1660</b>	<b>208</b>	<b>368</b>	<b>1084</b>	<b>-34.5</b>



**Посещения на чужденци в България по цел на пътуването и по страни през март 2012 година**

Страни	Общо - бр.	Цел на пътуването - бр.			Изменение в % спрямо март 2011
		почивка и екскурзия	служебна	други	
<b>Общо</b>	<b>336904</b>	<b>135451</b>	<b>57197</b>	<b>144256</b>	<b>0.4</b>
<b>Европейски съюз</b>	<b>159604</b>	<b>61277</b>	<b>36692</b>	<b>61635</b>	<b>-3.0</b>
Австрия	4549	1432	1806	1311	27.0
Белгия	2255	673	377	1205	-0.9
Великобритания	11041	6948	1933	2160	-11.6
Германия	9450	3667	3217	2566	14.7
Гърция	48571	22371	9157	17043	-14.3
Дания	789	398	358	33	1.9
Ирландия	2867	1058	773	1036	-10.9
Испания	2537	995	873	669	15.7
Италия	4872	1605	1693	1574	-18.9
Кипър	755	203	215	337	-30.0
Малта	613	331	125	157	-20.9
Нидерландия	1685	1021	378	286	-2.1
Полша	4100	1173	1037	1890	14.1
Португалия	224	98	87	39	-14.5
Румъния	51076	13694	10338	27044	7.2
Словакия	1639	432	432	775	-30.4
Словения	782	362	158	262	33.4
Унгария	3486	1605	724	1157	6.8
Финландия	395	73	315	7	-14.1
Франция	3839	1159	1283	1397	8.5
Чехия	2594	1437	875	282	14.6
Швеция	535	257	262	16	5.9
Други страни от ЕС	950	285	276	389	-6.6
<b>Други европейски страни</b>	<b>144580</b>	<b>60784</b>	<b>16272</b>	<b>67524</b>	<b>4.0</b>
Норвегия	139	118	21	-	-17.8
Република Македония	35759	28060	2658	5041	4.2
Русия	12659	6536	3047	3076	15.3
Сърбия	28180	17573	1298	9309	6.6
Турция	57789	6655	8284	42850	0.3
Украйна	9428	1595	785	7048	3.5
Швейцария	626	247	179	200	42.0
<b>Други страни</b>	<b>8189</b>	<b>6588</b>	<b>990</b>	<b>611</b>	<b>-2.9</b>
Израел	3210	2802	300	108	-16.1
Канада	468	332	60	76	-6.6
САЩ	3051	2135	553	363	-15.3
Япония	1460	1319	77	64	189.1
<b>Останал свят</b>	<b>24531</b>	<b>6802</b>	<b>3243</b>	<b>14486</b>	<b>3.6</b>