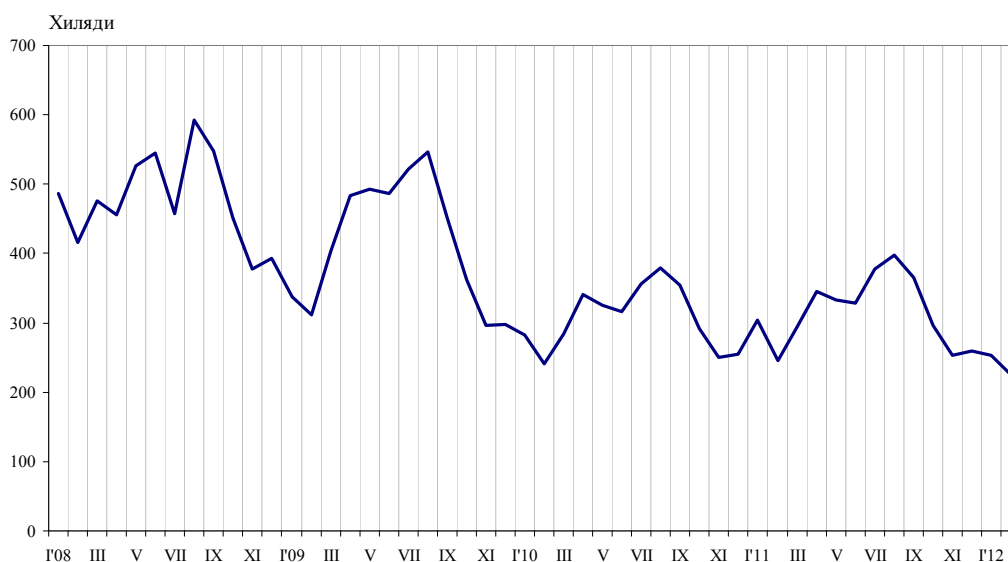




## ПЪТУВАНИЯ НА БЪЛГАРИ В ЧУЖБИНА И ПОСЕЩЕНИЯ НА ЧУЖДЕНЦИ В БЪЛГАРИЯ ПРЕЗ ФЕВРУАРИ 2012 ГОДИНА

Пътуванията на български граждани в чужбина през февруари 2012 г. са 226.4 хил., или с 10.5% по-малко в сравнение с януари (фиг. 1). В по-голяма степен намаляват пътуванията към Великобритания - с 30.9%, и Испания - с 30.5%. Същевременно е регистрирано увеличение на пътуванията на български граждани към Гърция - със 7.9%.

Фиг.1. Пътувания на български граждани в чужбина по месеци

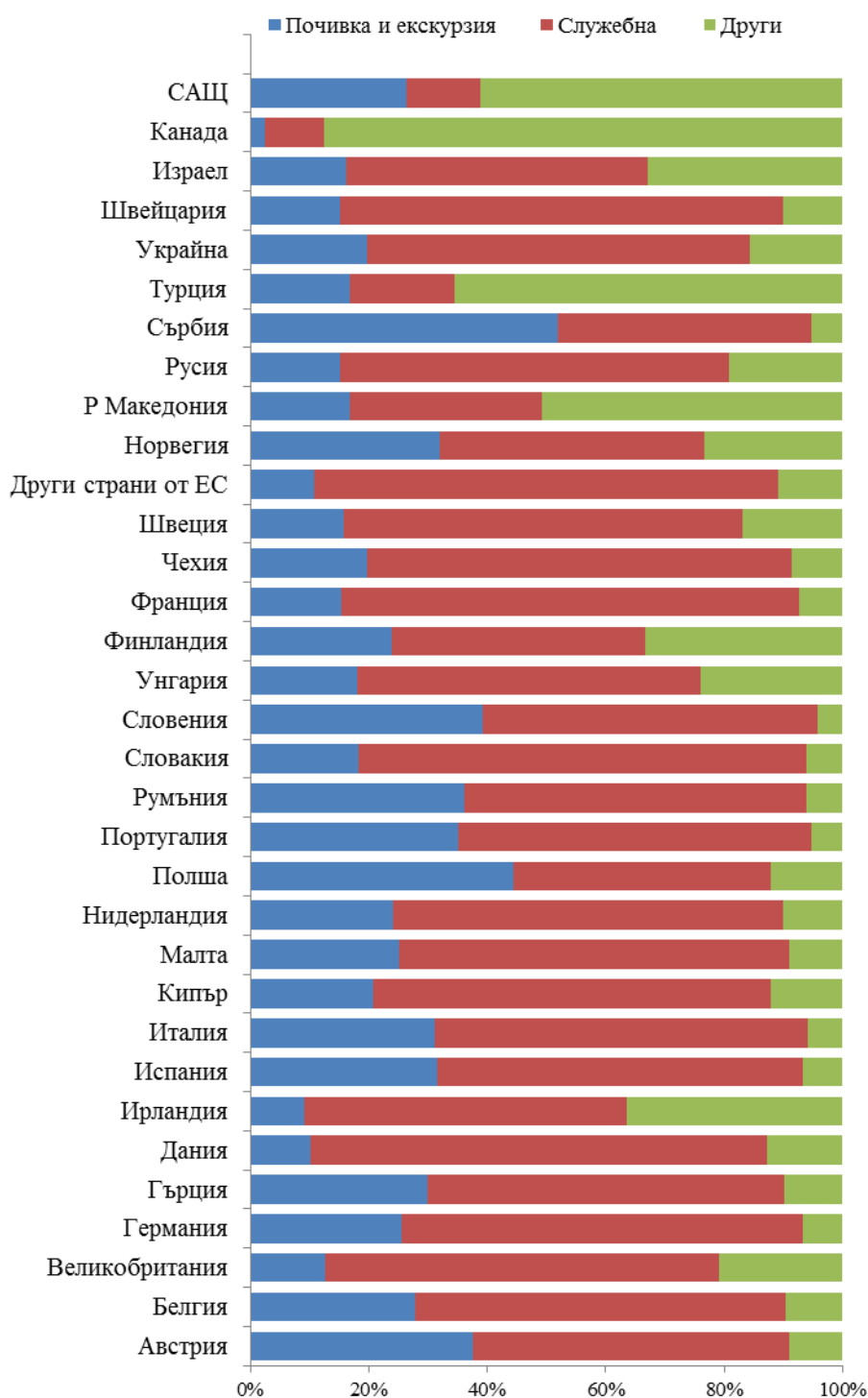


Най-голям относителен дял от общия брой пътувания на български граждани в чужбина формират тези със служебна цел - 45.7%, следвани от пътуванията за почивка и екскурзия - 27.3%, и тези с други цели (гостуване, обучение, посещение на културни и спортни мероприятия) - 27.0%. Пътуванията със служебна цел се запазват на нивото си от предходния месец, докато намаление е регистрирано при пътуванията с други цели - с 0.6%, а увеличение с 0.6% - при пътуванията за почивка и екскурзия.

През февруари 2012 г. служебните пътувания формират 67.7% от пътуванията към Германия, 66.4% - към Великобритания, 65.8% - към Русия, 63.1% - към Италия, и 61.7% - към Испания. Преобладаващият дял от пътуванията към Сърбия са с цел почивка и екскурзия (51.9%), докато пътуванията към Турция и Република Македония, свързани с други цели на посещение, са съответно 65.9 и 50.8% от всички реализирани пътувания на български граждани към тези страни.



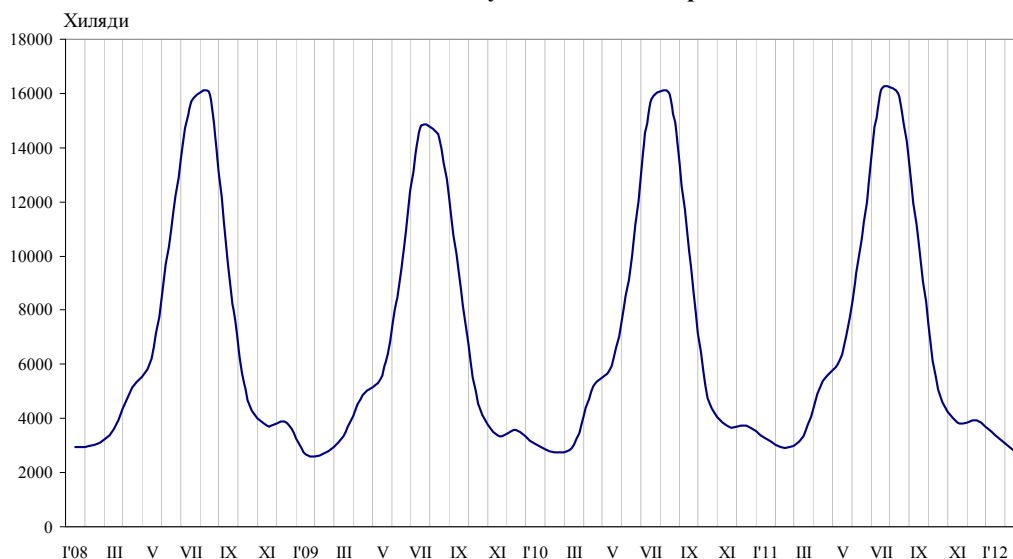
**Фиг. 2. Структура на пътуванията на български граждани в чужбина по цел на пътуването и по страни през февруари 2012 година**





През февруари 2012 г. посещенията на чужденци в България са 279.5 хил., което е със 17.1% по-малко отколкото през януари (фиг. 3). Увеличение е регистрирано при посещенията с други цели - с 3.3%, докато посещенията с цел почивка и екскурзия и със служебна цел намаляват - съответно с 1.9 и 1.4%.

**Фиг.3. Посещения на чужденци в България по месеци**



Посещенията на граждани от страните - членки на Европейския съюз, през февруари 2012 г. намаляват с 5.8% в сравнение с предходния месец, като понижение е отчетено при посещенията на граждани от Гърция - с 34.4%, Германия - с 26.0%, и Франция - с 24.2%. По-съществено увеличение е регистрирано при посещенията на граждани от Румъния - с 88.8%.

Намаляват посещенията на граждани от групата „Други европейски страни“<sup>1</sup> - с 27.1%, като най-голямо е намалението на посещенията от граждани на Република Македония - с 43.7%, и от Сърбия и Украйна - с по 27.3%.

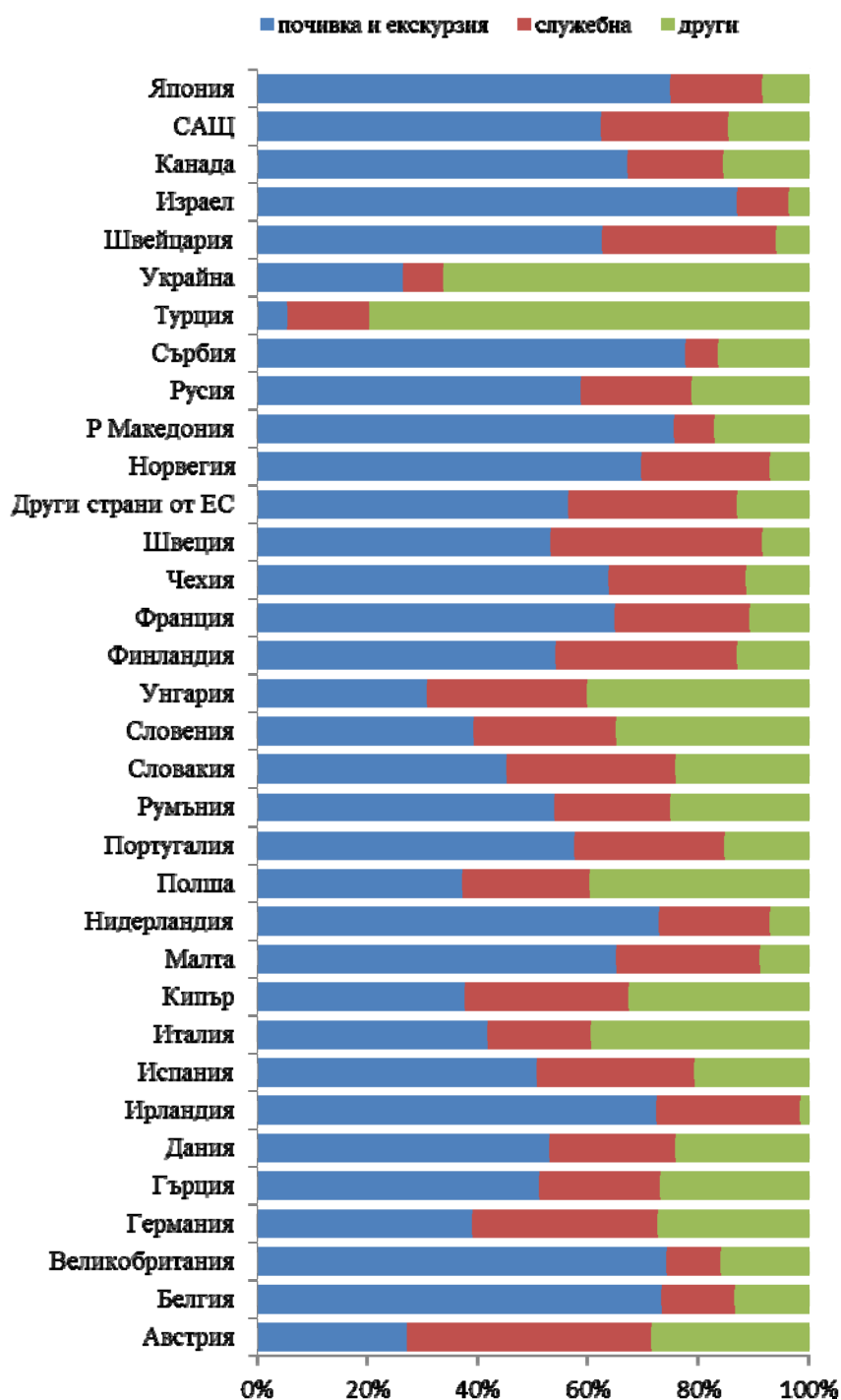
През февруари 2012 г. най-голям е относителният дял на посещенията с цел почивка и екскурзия - 47.1%, следвани от тези с други цели (вкл. гостуванията и транзитните преминавания) - 35.3%, и със служебна цел - 17.6%.

Посещенията с цел почивка и екскурзия формират 75.5% от посещенията на граждани от Република Македония и 74.2% - от Великобритания. Служебните пътувания са 44.3% от всички посещения на граждани от Австрия и 33.6% - от Германия. С други цели са 79.7% от посещенията на граждани от Турция.

<sup>1</sup> Включва страните в Европа извън Европейския съюз.



**Фиг. 4. Структура на посещенията на чужденци в България по цел и по страни през февруари 2012 година**





### **Методологични бележки**

Статистическите данни за пътуванията на българи в чужбина и посещенията на чужденци в България са получени на базата на месечна информация от Министерството на вътрешните работи (МВР) и извадково изследване на НСИ сред преминаващите български и чужди граждани през граничните пунктове на страната.

Данните за броя на пътуванията на граждани от Европейския съюз представляват оценки на базата на информация от МВР и летищните власти. Данните за влезлите в страната граждани на „трети страни” са получени директно от МВР. Данните за целите на пътуванията са получени въз основа на регулярно провежданото от НСИ извадково изследване сред преминаващите български и чужди граждани през граничните пунктове на страната.



ПРИЛОЖЕНИЕ

Таблица 1

Пътувания на български граждани в чужбина по цел на пътуването и по страни през февруари 2012 година

Страни	Общо - бр.	Цел на пътуването - бр.			Изменение в % спрямо януари 2012
		почивка и екскурзия	служебна	други	
<b>Общо</b>	<b>226415</b>	<b>61762</b>	<b>103403</b>	<b>61250</b>	<b>-10.5</b>
<b>Европейски съюз</b>	<b>126393</b>	<b>37701</b>	<b>77029</b>	<b>11663</b>	<b>-5.6</b>
Австрия	3911	1467	2094	350	-27.3
Белгия	1620	451	1012	157	-29.2
Великобритания	4858	613	3228	1017	-30.9
Германия	9584	2451	6490	643	-22.4
Гърция	69866	20831	42231	6804	7.9
Дания	118	12	91	15	-34.4
Ирландия	33	3	18	12	-2.9
Испания	4732	1497	2918	317	-30.5
Италия	4172	1296	2631	245	-28.6
Кипър	818	170	549	99	-30.6
Малта	56	14	37	5	-48.6
Нидерландия	1394	336	918	140	-10.3
Полша	1441	641	626	174	32.6
Португалия	114	40	68	6	6.5
Румъния	19937	7201	11508	1228	-0.4
Словакия	82	15	62	5	-35.9
Словения	145	57	82	6	7.4
Унгария	930	167	540	223	-29.4
Финландия	21	5	9	7	-53.3
Франция	1452	223	1122	107	-19.3
Чехия	977	192	702	83	-38.4
Швеция	95	15	64	16	-23.4
Други страни от ЕС	37	4	29	4	-28.8
<b>Други европейски страни</b>	<b>96067</b>	<b>22451</b>	<b>24666</b>	<b>48950</b>	<b>-17.7</b>
Норвегия	47	15	21	11	-20.3
Република Македония	16641	2787	5398	8456	-6.3
Русия	611	92	402	117	-21.2
Сърбия	17903	9292	7665	946	-16.5
Турция	59923	10105	10515	39303	-20.3
Украйна	398	78	258	62	-39.7
Швейцария	544	82	407	55	-30.1
<b>Други страни</b>	<b>306</b>	<b>57</b>	<b>90</b>	<b>159</b>	<b>-50.2</b>
Израел	137	22	70	45	-48.3
Канада	40	1	4	35	-49.4
САЩ	129	34	16	79	-52.2
<b>Останал свят</b>	<b>3649</b>	<b>1553</b>	<b>1618</b>	<b>478</b>	<b>119.8</b>



Таблица 2

**Посещения на чужденци в България по цел на пътуването и по страни през февруари 2012 година**

Страни	Общо - бр.	Цел на пътуването - бр.			Изменение в % спрямо януари 2012
		почивка и екскурзия	служебна	други	
<b>Общо</b>	<b>279510</b>	<b>131642</b>	<b>49297</b>	<b>98571</b>	<b>-17.1</b>
<b>Европейски съюз</b>	<b>149635</b>	<b>78971</b>	<b>33446</b>	<b>37218</b>	<b>-5.8</b>
Австрия	4609	1248	2041	1320	-20.0
Белгия	2390	1752	317	321	-19.0
Великобритания	13515	10034	1332	2149	0.2
Германия	8966	3494	3011	2461	-26.0
Гърция	50501	25785	11109	13607	-34.4
Дания	668	354	152	162	2.1
Ирландия	2102	1519	547	36	83.1
Испания	1767	895	506	366	18.8
Италия	5404	2258	1012	2134	-16.8
Кипър	873	329	259	285	-17.1
Малта	497	323	130	44	-
Нидерландия	1391	1014	279	98	606.1
Полша	3664	1363	843	1458	15.5
Португалия	299	172	81	46	86.9
Румъния	41846	22532	8769	10545	88.8
Словакия	934	422	285	227	13.2
Словения	743	292	192	259	-23.8
Унгария	2201	677	638	886	25.8
Финландия	398	215	131	52	-26.4
Франция	3608	2338	880	390	-24.2
Чехия	1852	1179	460	213	43.3
Швеция	525	279	201	45	-32.8
Други страни от ЕС	882	497	271	114	687.5
<b>Други европейски страни</b>	<b>108248</b>	<b>43966</b>	<b>12534</b>	<b>51748</b>	<b>-27.1</b>
Норвегия	125	87	29	9	-52.5
Република Македония	25533	19280	1869	4384	-43.7
Русия	12548	7355	2536	2657	-18.7
Сърбия	18320	12547	946	4827	-27.3
Турция	43446	2371	6462	34613	-14.7
Украйна	7896	2088	573	5235	-27.3
Швейцария	380	238	119	23	2.7
<b>Други страни</b>	<b>5533</b>	<b>4257</b>	<b>816</b>	<b>460</b>	<b>-5.8</b>
Израел	3002	2614	276	112	12.3
Канада	307	206	53	48	-26.4
САЩ	1802	1121	417	264	-21.3
Япония	422	316	70	36	-14.7
<b>Останал свят</b>	<b>16094</b>	<b>4448</b>	<b>2501</b>	<b>9145</b>	<b>-32.6</b>