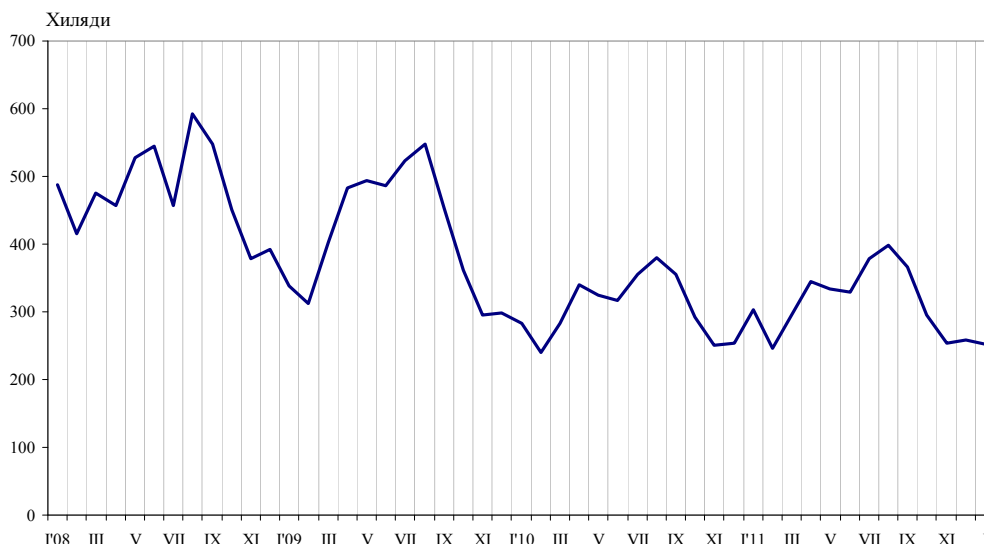




## ПЪТУВАНИЯ НА БЪЛГАРИ В ЧУЖБИНА И ПОСЕЩЕНИЯ НА ЧУЖДЕНЦИ В БЪЛГАРИЯ ПРЕЗ ЯНУАРИ 2012 ГОДИНА

Пътуванията на български граждани в чужбина през януари 2012 г. са 252.8 хил., или с 2.4% по-малко в сравнение с декември 2011 година (фиг. 1). Увеличение на пътуванията на български граждани е регистрирано към: Великобритания - с 15.0%, Испания - с 13.1%, Австрия - с 10.5%, Италия - с 9.4%, Германия - с 8.1%, Румъния - с 8.1%, и други. Същевременно в по-голяма степен намаляват пътуванията към Франция - с 21.1%, и Република Македония - с 10.8%.

Фиг.1. Пътувания на български граждани в чужбина по месеци

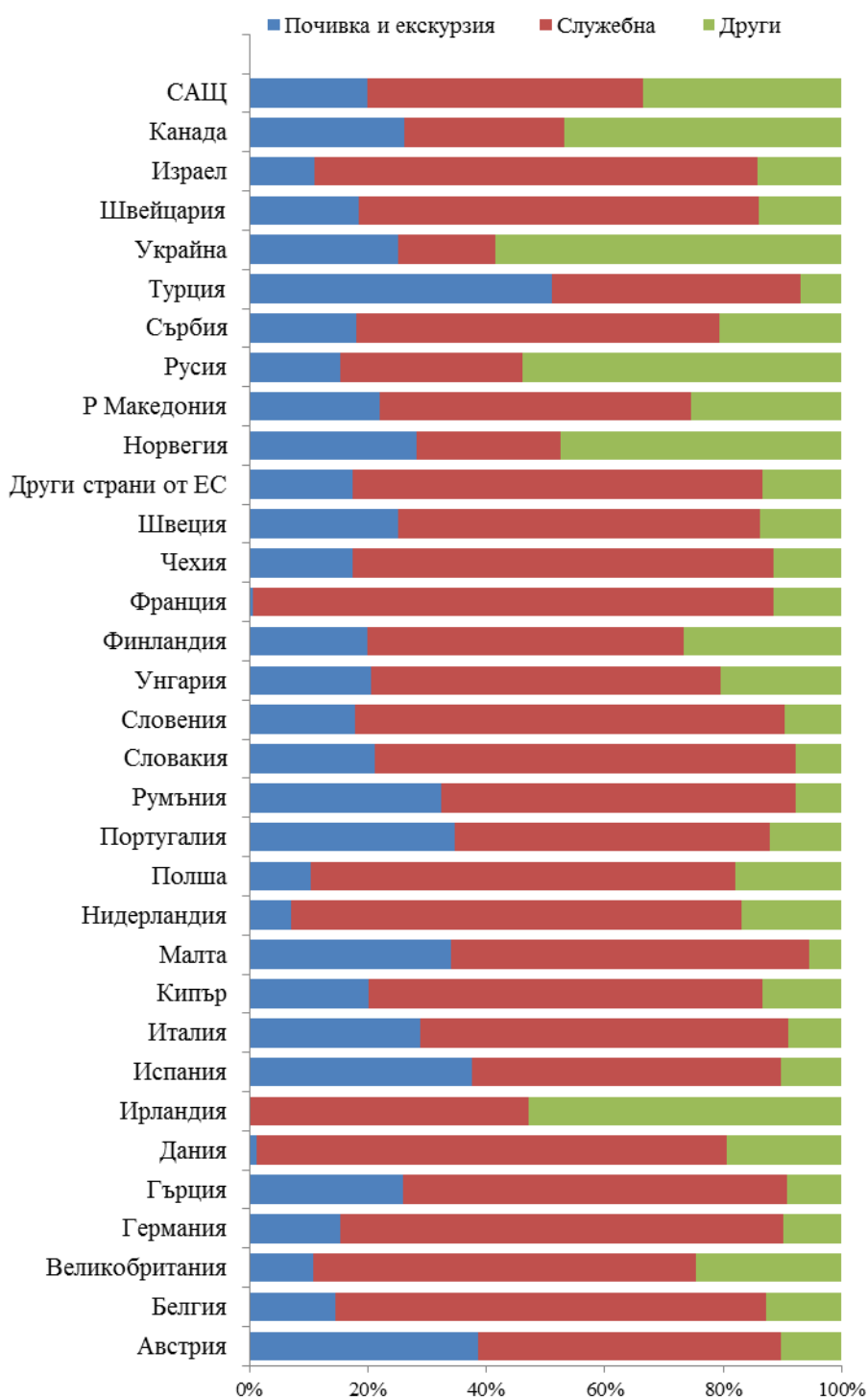


Най-голям относителен дял от общия брой пътувания на български граждани в чужбина формират тези със служебна цел - 45.7%, следвани от пътуванията с други цели (гостуване, обучение, посещение на културни и спортни мероприятия) - 27.6%, и тези за почивка и екскурзия - 26.7%. Увеличение има при пътуванията със служебна цел - с 11.0%, докато намаление е регистрирано при пътуванията с цел почивка и екскурзия, както и при тези с други цели - съответно с 10.1 и 9.6%.

През януари 2012 г. служебните пътувания формират 74.7% от пътуванията към Германия, 64.8% - към Гърция, 62.2% - към Италия, и 52.2% - към Испания. Преобладаващият дял от пътуванията към Турция са с цел почивка и екскурзия (51.1%), докато към Великобритания и Република Македония, свързани с други цели на посещение са съответно 24.7 и 25.4% от всички реализирани пътувания на български граждани към тези страни.



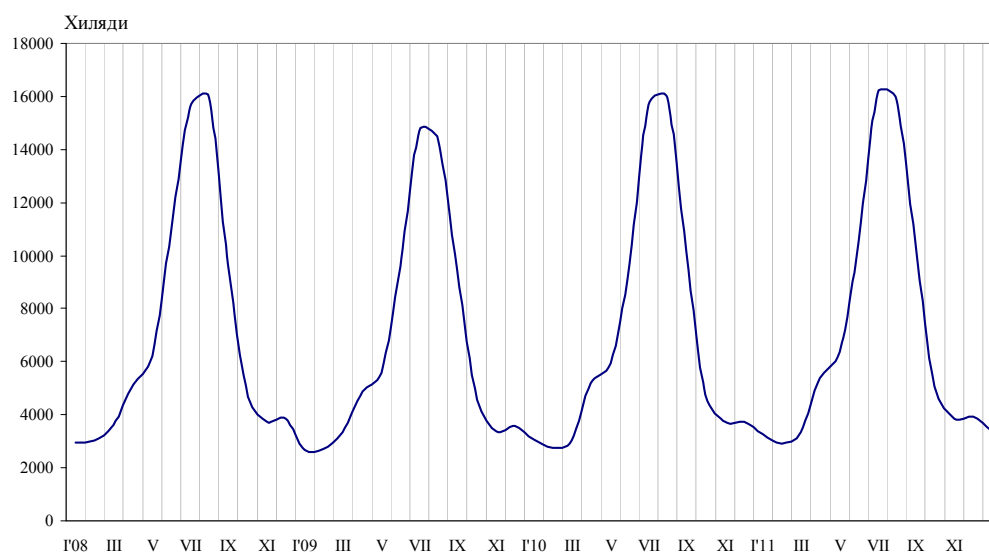
**Фиг. 2. Структура на пътуванията на български граждани в чужбина по цел на пътуването и по страни през януари 2012 година**





През януари 2012 г. посещенията на чужденци в България са 337.1 хил., което е с 14.1% по-малко отколкото през декември 2011 година (фиг. 3). Увеличение е регистрирано при посещенията с цел почивка и екскурзия и със служебна цел - съответно с 12.2 и 3.8%, докато посещенията с други цели намаляват с 16.0%.

**Фиг.3. Посещения на чужденци в България по месеци**



Посещенията на граждани от страните - членки на Европейския съюз, през януари 2012 г. намаляват с 27.5% в сравнение с предходния месец. Въпреки това е отчетен ръст при посещенията на граждани от Великобритания - с 67.4%, Италия - с 22.1%, Гърция - с 13.4%, и Германия - с 9.4%. По-съществено намаление е регистрирано при посещенията на граждани от Румъния - със 76.4%.

Нарастват посещенията на граждани от групата „Други европейски страни“<sup>1</sup> - с 3.9%, като най-голямо е увеличението на посещенията от граждани на Република Македония - с 25.1%, и Русия - с 18.0%.

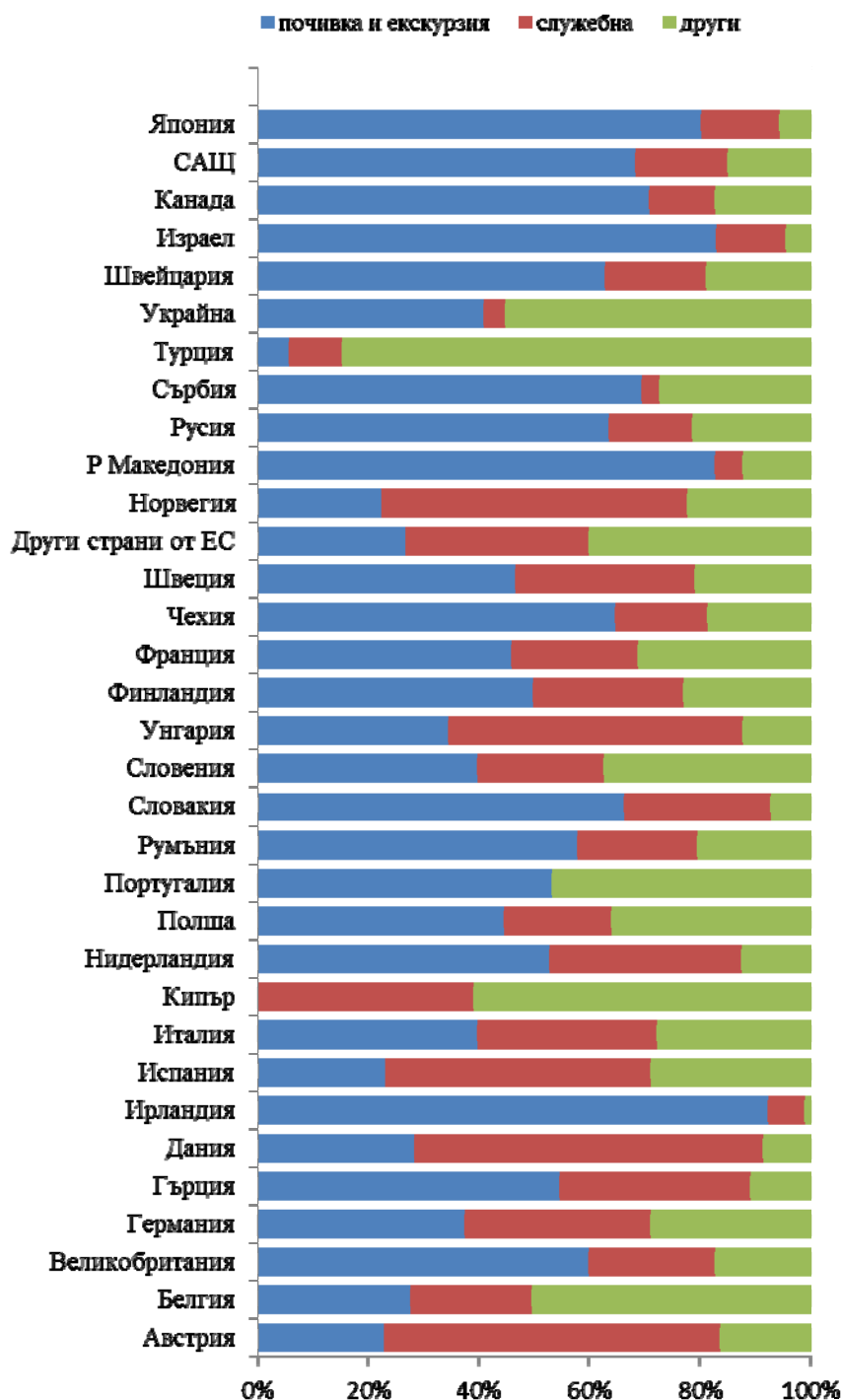
През януари 2012 г. най-голям е относителният дял на посещенията с цел почивка и екскурзия - 49.0%, следвани от тези с други цели (вкл. гостуванията и транзитните преминавания) - 32.0%, и посещенията със служебна цел - 19.0%.

Посещенията с цел почивка и екскурзия формират 63.5% от посещенията на граждани от Русия и 59.8% - от Великобритания. Служебните пътувания са 60.7% от всички посещения на граждани от Австрия. С други цели са 84.8% от посещенията на граждани от Турция.

<sup>1</sup> Включва страните в Европа извън Европейския съюз.



Фиг. 4. Структура на посещенията на чужденци в България по цел и по страни през януари 2012 година





### **Методологични бележки**

Статистическите данни за пътуванията на българи в чужбина и посещенията на чужденци в България са получени на базата на месечна информация от Министерството на вътрешните работи (МВР) и извадково изследване на НСИ сред преминаващите български и чужди граждани през граничните пунктове на страната.

Данните за броя на пътуванията на граждани от Европейския съюз представляват оценки на базата на информация от МВР и летищните власти. Данните за влезлите в страната граждани на „трети страни” са получени директно от МВР. Данните за целите на пътуванията са получени въз основа на регулярно провежданото от НСИ извадково изследване сред преминаващите български и чужди граждани през граничните пунктове на страната.


**ПРИЛОЖЕНИЕ**

Таблица 1

**Пътувания на български граждани в чужбина по цел на пътуването и по страни през януари 2012 година**

Страни	Общо - бр.	Цел на пътуването - бр.			Изменение в % спрямо декември 2011
		почивка и екскурзия	служебна	други	
<b>Общо</b>	<b>252847</b>	<b>67371</b>	<b>115546</b>	<b>69930</b>	<b>-2.4</b>
<b>Европейски съюз</b>	<b>133901</b>	<b>33751</b>	<b>86150</b>	<b>14000</b>	<b>1.5</b>
Австрия	5376	2081	2739	556	10.5
Белгия	2287	333	1662	292	6.2
Великобритания	7035	752	4547	1736	15.0
Германия	12353	1903	9223	1227	8.2
Гърция	64734	16766	41952	6016	-2.6
Дания	180	2	143	35	27.7
Ирландия	34	-	16	18	30.8
Испания	6813	2558	3556	699	13.1
Италия	5846	1689	3636	521	9.4
Кипър	1178	236	784	158	28.0
Малта	109	37	66	6	28.0
Нидерландия	1554	110	1180	264	-32.3
Полша	1087	113	780	194	-2.5
Португалия	107	37	57	13	0.3
Румъния	20023	6475	12000	1548	8.1
Словакия	128	27	91	10	-1.1
Словения	135	24	98	13	-14.1
Унгария	1317	270	779	268	-0.7
Финландия	45	9	24	12	-1.4
Франция	1799	12	1579	208	-21.1
Чехия	1585	277	1126	182	-0.7
Швеция	124	31	76	17	-0.8
Други страни от ЕС	52	9	36	7	44.2
<b>Други европейски страни</b>	<b>116672</b>	<b>32841</b>	<b>28462</b>	<b>55369</b>	<b>-5.8</b>
Норвегия	59	13	31	15	59.5
Република Македония	17765	2709	5486	9570	-10.8
Русия	775	140	475	160	-1.9
Сърбия	21441	10947	8990	1504	-4.4
Турция	75194	18825	12453	43916	-5.1
Украйна	660	122	445	93	4.1
Швейцария	778	85	582	111	-8.9
<b>Други страни</b>	<b>614</b>	<b>161</b>	<b>165</b>	<b>288</b>	<b>-12.7</b>
Израел	265	53	123	89	-28.0
Канада	79	3	7	69	25.4
САЩ	270	105	35	130	-0.7
<b>Останал свят</b>	<b>1660</b>	<b>618</b>	<b>769</b>	<b>273</b>	<b>-32.5</b>



Таблица 2

**Посещения на чужденци в България по цел на пътуването и по страни през януари 2012 година**

Страни	Общо - бр.	Цел на пътуването - бр.			Изменение в % спрямо декември 2011
		почивка и екскурзия	служебна	други	
<b>Общо</b>	<b>337085</b>	<b>165023</b>	<b>64240</b>	<b>107822</b>	<b>-14.1</b>
<b>Европейски съюз</b>	<b>158880</b>	<b>80567</b>	<b>50006</b>	<b>28307</b>	<b>-27.5</b>
Австрия	5761	1310	3497	954	5.5
Белгия	2951	817	645	1489	108.8
Великобритания	13482	8066	3066	2350	67.1
Германия	12113	4532	4073	3508	10.4
Гърция	77015	42090	26397	8528	13.4
Дания	654	185	412	57	-12.7
Ирландия	1148	1059	75	14	58.1
Испания	1487	343	714	430	-48.4
Италия	6492	2572	2104	1816	22.1
Кипър	1053	-	410	643	-24.4
Малта	-	-	-	-	-
Нидерландия	197	104	68	25	-92.1
Полша	3171	1408	621	1142	-26.1
Португалия	160	85	0	75	-42.2
Румъния	22164	12776	4818	4570	-76.4
Словакия	825	546	219	60	-58.7
Словения	975	387	223	365	46.0
Унгария	1749	604	928	217	-28.8
Финландия	541	269	147	125	61.0
Франция	4757	2186	1083	1488	51.7
Чехия	1292	834	217	241	-45.3
Швеция	781	364	252	165	-12.3
Други страни от ЕС	112	30	37	45	-88.8
<b>Други европейски страни</b>	<b>148453</b>	<b>72410</b>	<b>10861</b>	<b>65182</b>	<b>3.9</b>
Норвегия	263	59	145	59	-29.3
Република Македония	45387	37509	2232	5646	25.1
Русия	15430	9798	2327	3305	18.0
Сърбия	25192	17482	819	6891	-5.9
Турция	50955	2885	4866	43204	-8.5
Украйна	10856	4445	404	6007	12.3
Швейцария	370	232	68	70	-61.9
<b>Други страни</b>	<b>5875</b>	<b>4469</b>	<b>839</b>	<b>567</b>	<b>3.9</b>
Израел	2673	2213	337	123	23.4
Канада	417	295	50	72	1.0
САЩ	2290	1564	382	344	-10.6
Япония	495	397	70	28	-2.9
<b>Останал свят</b>	<b>23877</b>	<b>7577</b>	<b>2534</b>	<b>13766</b>	<b>-3.7</b>