

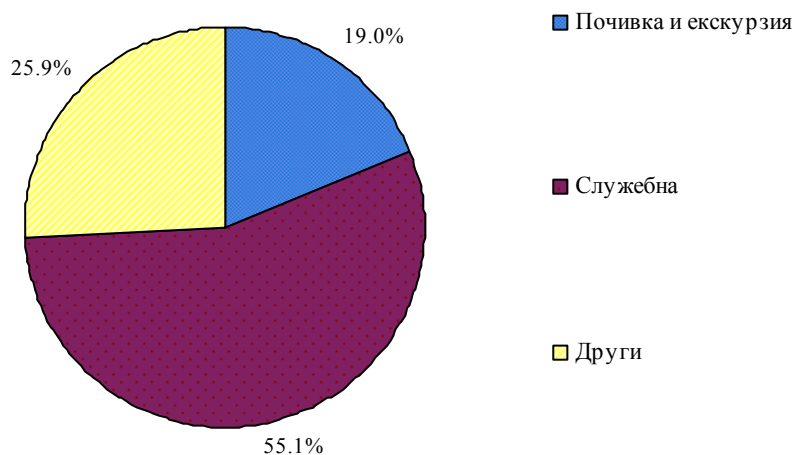


ПЪТУВАНИЯ НА БЪЛГАРИ В ЧУЖБИНА И ПОСЕЩЕНИЯ НА ЧУЖДЕНЦИ В БЪЛГАРИЯ ПРЕЗ ОКТОМВРИ 2011 ГОДИНА

Пътуванията на български граждани в чужбина през октомври 2011 г. са 296.0 хил., или с 1.5% повече в сравнение с октомври 2010 година (табл. 1). Увеличение на пътуванията на български граждани е регистрирано към: Полша - с 18.3%, Естония - с 14.3%, Нидерландия - с 11.8%, Словения - с 11.5%, Белгия - с 11.3%, Чехия - с 8.4%, Германия - с 8.1%, Украйна - със 7.8%, Италия - със 7.5%, Австрия - с 6.8%, Кипър - с 6.4%, Франция - с 6.0%, Великобритания - с 5.6%, и други. Същевременно намаляват пътуванията към: САЩ - с 26.9%, Латвия - с 20.0%, Ирландия - с 18.2%, Португалия - със 17.5%, Норвегия - с 13.5%, Литва - с 10.5%, и други.

Най-голям относителен дял от общия брой пътувания на български граждани в чужбина формират тези със служебна цел - 55.1%, следвани от пътуванията с други цели (гостуване, обучение, посещение на културни и спортни мероприятия и други) - 25.9%, и почивка и екскурзия - 19.0%.

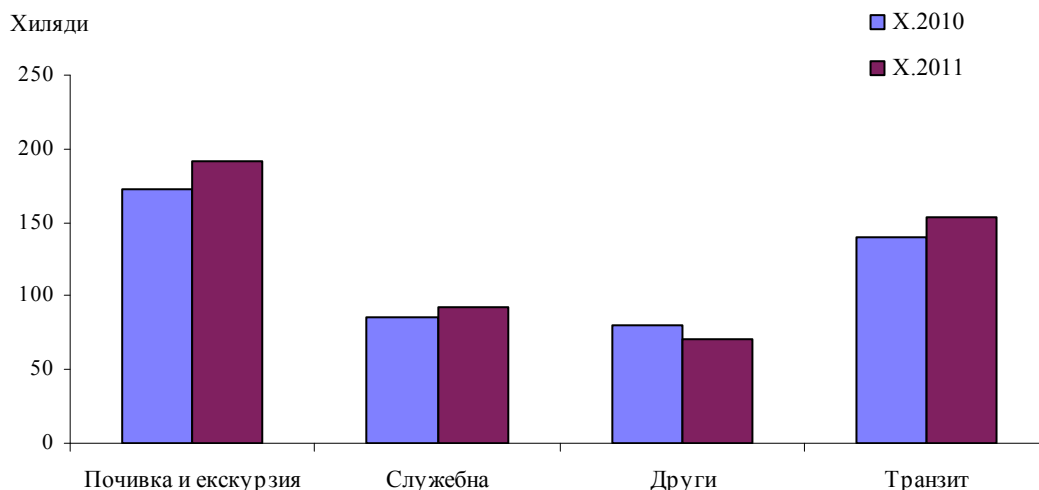
Фиг. 1. Структура на пътуванията на български граждани в чужбина по цел на посещението през октомври 2011 година



Посещенията на чужденци в България през октомври 2011 г. са 508.8 хил. и се увеличават с 6.6% спрямо същия месец на 2010 година (табл. 2). Най-голямо увеличение е регистрирано при посещенията с цел почивка и екскурзия - с 1.7%.



Фиг. 2. Посещения на чужденци в България по цел на пътуването

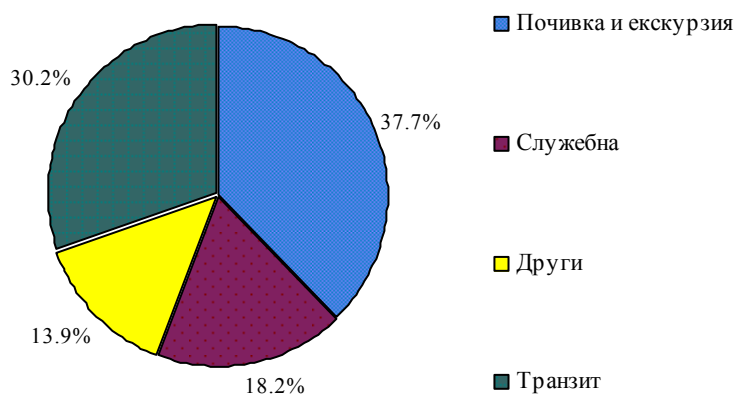


Посещенията на граждани от страните - членки на Европейския съюз, през октомври 2011 г. се увеличават общо с 2.5% в сравнение със същия месец на преходната година, като най-голям е ръстът при посещенията от Италия и Унгария - съответно с 11.2 и 9.8%. Намаление е отчетено при посещенията от Латвия - с 22.9%, Малта - с 18.2%, Нидерландия - с 16.0%, и други.

Увеличават се посещенията и на граждани от групата „Други европейски страни”¹ - с 10.2%, като най-голямо е увеличението на посещенията на граждани от Украйна - с 25.5%, Сърбия - с 18.2%, и Република Македония - с 11.2%.

През октомври 2011 г. най-голям е относителният дял на посещенията с цел почивка и екскурзия - 37.7%, следвани от транзитните преминавания - 30.2%, със служебна цел - 18.2%, и с други цели - 13.9%.

Фиг. 3. Структура на посещенията на чужденци в България по цел на пътуването през октомври 2011 година



¹Включва страните в Европа извън Европейския съюз.



Методологични бележки

Статистическите данни за пътуванията на българи в чужбина и посещенията на чужденци в България са получени на базата на месечна информация от Министерството на вътрешните работи (МВР) и извадково изследване на НСИ сред преминаващите български и чужди граждани през граничните пунктове на страната.

Данните за броя на пътуванията на граждани от Европейския съюз представляват оценки на базата на информация от МВР и летищните власти. Данните за влезлите в страната граждани на „трети страни“ са получени директно от МВР. Данните за целите на пътуванията са получени въз основа на регулярно провежданото от НСИ извадково изследване сред преминаващите български и чужди граждани през граничните пунктове на страната.

ПРИЛОЖЕНИЕ

Таблица 1

Пътувания на български граждани в чужбина по цел на пътуването и страни през октомври 2011 година

| Страни | Общо - бр. | Цел на пътуването - бр. | | | Изменение в % спрямо октомври 2010 г. |
|------------------------------------|---------------|-------------------------|---------------|--------------|--|
| | | почивка и екскурзия | служебна | други | |
| Общо | 296003 | 56278 | 163051 | 76674 | 1.5 |
| ЕС | 132085 | 27220 | 89276 | 15589 | 3.8 |
| в това число: | | | | | |
| Австрия | 2611 | 1174 | 1170 | 267 | 6.8 |
| Белгия | 1216 | 437 | 610 | 169 | 11.3 |
| Великобритания | 3148 | 611 | 1404 | 1133 | 5.6 |
| Германия | 8088 | 2562 | 4377 | 1149 | 8.1 |
| Гърция | 74921 | 12166 | 52617 | 10138 | 3.7 |
| Испания | 3240 | 1270 | 1644 | 326 | 5.5 |
| Италия | 2662 | 1158 | 1344 | 160 | 7.5 |
| Полша | 802 | 241 | 373 | 188 | 18.3 |
| Румъния | 30687 | 6088 | 23205 | 1394 | 1.3 |
| Унгария | 776 | 227 | 337 | 212 | 3.7 |
| Франция | 1002 | 272 | 620 | 110 | 6.0 |
| Чехия | 878 | 385 | 432 | 61 | 8.4 |
| Швеция | 62 | 13 | 45 | 4 | -3.1 |
| Други европейски страни | 161059 | 27543 | 72951 | 60565 | -0.2 |
| Норвегия | 90 | 25 | 11 | 54 | -13.5 |
| Република Македония | 24899 | 3837 | 15568 | 5494 | -2.1 |
| Русия | 524 | 68 | 320 | 136 | 2.3 |
| Сърбия | 26142 | 7905 | 17751 | 486 | 0.8 |
| Турция | 108498 | 15491 | 38744 | 54263 | -0.1 |
| Украйна | 580 | 115 | 363 | 102 | 7.8 |
| Швейцария | 326 | 102 | 194 | 30 | 0.6 |
| Останали страни | 2859 | 1515 | 824 | 520 | -5.3 |



Таблица 2

Посещения на чужденци в България по цел на пътуването и страни през октомври 2011 година

| Страни | Общо - бр. | Цел на пътуването - бр. | | | | Изменение в % спрямо октомври 2010 г. |
|--------------------------------|---------------|-------------------------|--------------|--------------|---------------|--|
| | | почивка и екскурзия | служебна | други | транзит | |
| Общо | 508815 | 191917 | 92438 | 70812 | 153648 | 6.6 |
| ЕС | 295160 | 113685 | 75412 | 48256 | 57807 | 2.5 |
| в това число: | | | | | | |
| Австрия | 9066 | 2645 | 5418 | 693 | 310 | 4.5 |
| Белгия | 3882 | 292 | 1664 | 804 | 1122 | 5.5 |
| Великобритания | 12691 | 8912 | 2984 | 264 | 531 | -3.5 |
| Германия | 28649 | 14580 | 8056 | 1940 | 4073 | 4.8 |
| Гърция | 76237 | 29999 | 13918 | 18710 | 13610 | -3.2 |
| Испания | 2875 | 736 | 1856 | 122 | 161 | 4.2 |
| Италия | 11869 | 2289 | 5030 | 2086 | 2464 | 11.2 |
| Полша | 11082 | 3608 | 3024 | 2133 | 2317 | 6.6 |
| Румъния | 104876 | 41311 | 17911 | 18141 | 27513 | 6.8 |
| Унгария | 6343 | 1270 | 2540 | 1858 | 675 | 9.8 |
| Франция | 7024 | 2074 | 3085 | 231 | 1634 | 2.0 |
| Чехия | 5636 | 557 | 4063 | 614 | 402 | 9.1 |
| Швеция | 1285 | 804 | 322 | 34 | 125 | -4.0 |
| Други европейски страни | 167411 | 58147 | 13171 | 16978 | 79115 | 10.2 |
| Норвегия | 1015 | 794 | 135 | 74 | 12 | -9.9 |
| Република Македония | 45187 | 32877 | 3268 | 2667 | 6375 | 11.2 |
| Русия | 9941 | 3827 | 2122 | 2896 | 1096 | 9.0 |
| Сърбия | 30426 | 16769 | 1436 | 1406 | 10815 | 18.2 |
| Турция | 65697 | 1294 | 4940 | 7271 | 52192 | 5.1 |
| Украйна | 12070 | 1580 | 809 | 2567 | 7114 | 25.5 |
| Швейцария | 3075 | 1006 | 461 | 97 | 1511 | -1.4 |
| Останали страни | 46244 | 20085 | 3855 | 5578 | 16726 | 23.9 |