

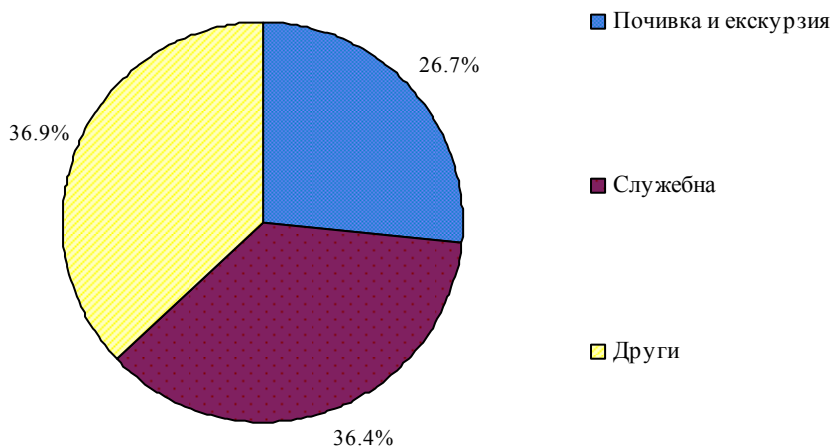


## ПЪТУВАНИЯ НА БЪЛГАРИ В ЧУЖБИНА И ПОСЕЩЕНИЯ НА ЧУЖДЕНЦИ В БЪЛГАРИЯ ПРЕЗ ЮЛИ 2011 ГОДИНА

Пътуванията на български граждани в чужбина през юли 2011 г. са 378.3 хил., или с 6.3% повече в сравнение с юли 2010 година (табл. 1). Увеличение на пътуванията на български граждани е регистрирано към: Швейцария - с 19.5%, Холандия - с 18.5%, Словения - със 17.4%, Израел - със 17.0%, Италия - с 14.7%, Швеция - с 13.0%, Франция - с 10.1%, Русия - с 10.0%, Великобритания - с 9.0%, Белгия - с 8.3%, Република Македония - с 8.2%, и други. Същевременно намаляват пътуванията към: Ирландия - с 19.5%, Финландия - с 18.2%, Кипър - с 15.0%, Канада - с 12.5%, Латвия - с 11.6%, Малта - със 7.8%, Португалия - със 7.2%, и други.

Най-голям относителен дял от общия брой пътувания на български граждани в чужбина формират тези с други цели (гостуване, обучение, посещение на културни и спортни мероприятия, и други) - 36.9%, следвани от пътуванията със служебна цел - 36.4%, и почивка и екскурзия - 26.7%.

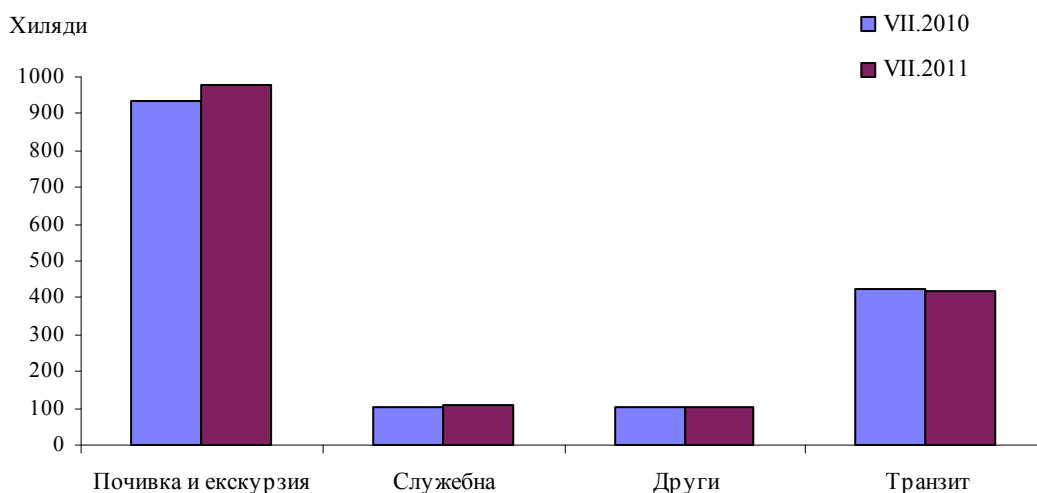
**Фиг. 1. Структура на пътуванията на български граждани в чужбина по цел на посещението през юли 2011 година**



Посещенията на чужденци в България през юли 2011 г. са 1 609.9 хил. и нарастват с 2.6% спрямо същия месец на 2010 година (табл. 2). Най-голямо увеличение е регистрирано при посещенията на чужденци в страната с цел почивка и екскурзия, както и при посещенията със служебна цел - съответно с 4.7 и 3.8%.



**Фиг. 2. Посещения на чужденци в България по цел на пътуването**

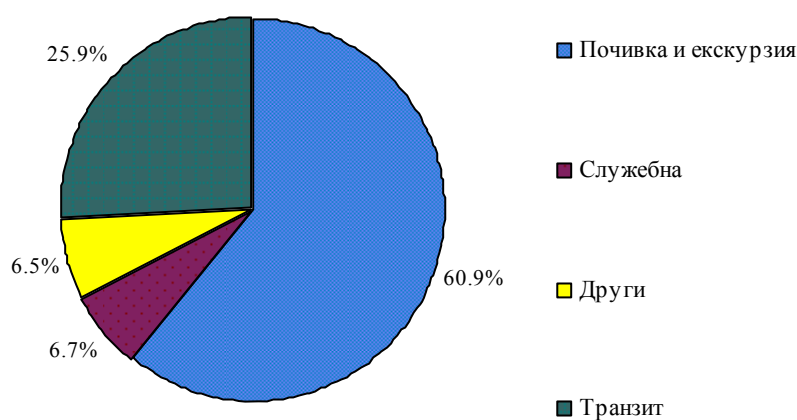


Посещенията на граждани от страните - членки на Европейския съюз, през юли 2011 г. се увеличават общо с 3.0% в сравнение със същия месец на преходната година, като най-голям е ръстът при посещенията от Гърция и Испания - съответно с 28.3 и 21.6%. Намаление е отчетено при посещенията от Кипър - с 10.8%, Ирландия - с 9.6%, Естония - с 9.1%, и други.

Увеличават се посещенията и на граждани от групата „Други европейски страни”<sup>1</sup> - с 10.6%, като най-голям е ръстът на посещенията на граждани от Украйна - 33.3%, Русия - 17.7%, и Сърбия - 7.2%.

През юли 2011 г. най-голям е относителният дял на посещенията с цел почивка и екскурзия - 60.9%, следвани от транзитните преминавания - 25.9%, със служебна цел - 6.7%, и с други цели - 6.5%.

**Фиг. 3. Структура на посещенията на чужденци в България по цел на пътуването през юли 2011 година**



<sup>1</sup> Включва страните в Европа извън Европейския съюз.



### **Методологични бележки**

Статистическите данни за пътуванията на българи в чужбина и посещенията на чужденци в България са получени на базата на месечна информация от Министерството на вътрешните работи (МВР) и извадково изследване на НСИ сред преминаващите български и чужди граждани през граничните пунктове на страната.

Данните за броя на пътуванията на граждани от Европейския съюз представляват оценки на базата на информация от МВР и летищните власти. Данните за влезлите в страната граждани на „трети страни“ са получени директно от МВР. Данните за целите на пътуванията са получени въз основа на регулярно провежданото от НСИ месечно извадково изследване сред преминаващите български и чужди граждани през граничните пунктове на страната.



ПРИЛОЖЕНИЕ

Таблица 1

**Пътувания на български граждани в чужбина по цел на пътуването и по страни през юли 2011 година**

Страни	Общо - бр.	Цел на пътуването - бр.			Изменение в % спрямо юли 2010
		почивка и екскурзия	служебна	други	
<b>Общо</b>	<b>378269</b>	<b>101082</b>	<b>137815</b>	<b>139372</b>	<b>6.3</b>
<b>ЕС</b>	<b>170651</b>	<b>54357</b>	<b>93106</b>	<b>23188</b>	<b>6.8</b>
в това число:					
Австрия	4391	1486	2348	557	6.4
Белгия	2941	928	1467	546	8.3
Великобритания	7976	1913	3652	2411	9.0
Германия	16007	5651	7985	2371	3.3
Гърция	87268	24596	51110	11562	7.7
Испания	7746	2878	3935	933	1.1
Италия	6905	2623	3867	415	14.7
Полша	1788	592	936	260	6.0
Румъния	23864	9630	11520	2714	6.4
Унгария	1418	375	731	312	-2.6
Франция	2833	954	1656	223	10.1
Чехия	1767	767	871	129	3.0
Швеция	305	101	116	88	13.0
<b>Други европейски страни</b>	<b>201388</b>	<b>44884</b>	<b>42372</b>	<b>114132</b>	<b>5.4</b>
Норвегия	431	24	108	299	-1.6
Република Македония	31327	3895	7078	20354	8.2
Русия	1722	312	890	520	10.0
Сърбия	32461	18177	12177	2107	7.0
Турция	133397	21872	21076	90449	4.3
Украйна	1143	236	649	258	1.4
Швейцария	907	368	394	145	19.5
<b>Останали страни</b>	<b>6230</b>	<b>1841</b>	<b>2337</b>	<b>2052</b>	<b>20.4</b>



Таблица 2

**Посещения на чужденци в България по цел на пътуването и по страни през юли 2011 година**

Страни	Общо - бр.	Цел на пътуването - бр.				Изменение в % спрямо юли 2010
		почивка и екскурзия	служебна	други	транзит	
<b>Общо</b>	<b>1609968</b>	<b>979850</b>	<b>107695</b>	<b>105671</b>	<b>416 752</b>	<b>2.6</b>
<b>ЕС</b>	<b>1077033</b>	<b>679206</b>	<b>89510</b>	<b>63798</b>	<b>244519</b>	<b>3.0</b>
в това число:						
Австрия	42295	17985	5872	501	17937	1.1
Белгия	24913	14329	2683	1533	6368	-0.5
Великобритания	66853	55570	4454	5370	1459	0.8
Германия	223475	165701	11958	6736	39080	1.3
Гърция	119136	57278	23249	12543	26066	28.3
Испания	10270	5661	1374	228	3007	21.6
Италия	17356	7778	5377	2193	2008	14.6
Полша	80488	65721	2968	1748	10051	-3.7
Румъния	203179	84840	14724	21233	82382	4.8
Унгария	32289	23269	2760	791	5469	-0.9
Франция	42718	26019	3620	3924	9155	-2.2
Чехия	45753	35653	1450	2672	5978	-1.9
Швеция	12828	11996	79	138	615	1.8
<b>Други европейски страни</b>	<b>411808</b>	<b>217196</b>	<b>14503</b>	<b>32711</b>	<b>147398</b>	<b>10.6</b>
Норвегия	13068	12941	76	49	2	-23.4
Република Македония	44151	31595	310	5643	6603	4.9
Русия	119336	98693	9347	8862	2434	17.7
Сърбия	45782	26646	187	2863	16086	7.2
Турция	127730	2058	3510	10896	111266	-21.5
Украйна	52740	39456	981	4014	8289	33.3
Швейцария	9001	5807	92	384	2718	-3.8
<b>Останали страни</b>	<b>121127</b>	<b>83448</b>	<b>3682</b>	<b>9162</b>	<b>24835</b>	<b>14.6</b>