

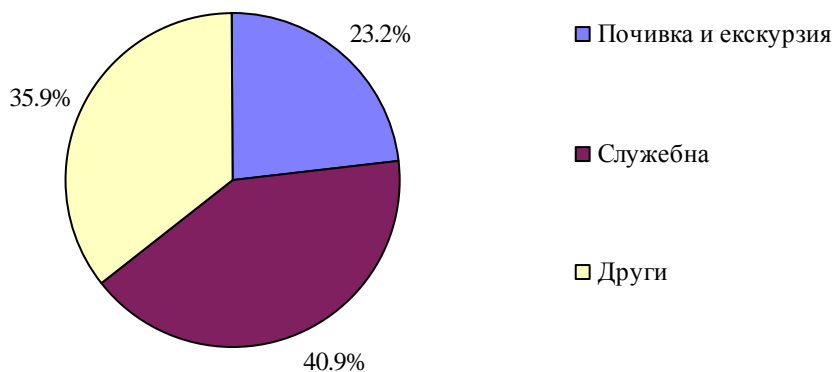


ПЪТУВАНИЯ НА БЪЛГАРИ В ЧУЖБИНА И ПОСЕЩЕНИЯ НА ЧУЖДЕНЦИ В БЪЛГАРИЯ ПРЕЗ ЮНИ 2011 ГОДИНА

Пътуванията на български граждани в чужбина през юни 2011 г. са 328.8 хил., или с 3.8% повече в сравнение с юни 2010 година (табл. 1). Увеличение на пътуванията е регистрирано към: Унгария - с 36.2%, Румъния - с 26.1%, Ирландия - с 22.1%, Република Македония - с 20.1%, Австрия - с 19.5%, Израел - с 18.4%, Белгия - със 7.3%, Великобритания - с 6.6%, Германия - с 6.4%, Словения - с 6.1%, Турция - с 5.9%, Франция - с 5.2%, и други. Същевременно намаляват пътуванията към: Канада - с 87.4%, Дания - с 51.4%, Норвегия - с 36.4%, Люксембург - с 35.9%, Словакия - с 33.3%, Естония - с 25.5%, Полша - с 25.4%, Украйна - с 25.1%, и други.

Най-голям относителен дял от общия брой пътувания на български граждани в чужбина формират тези със служебна цел - 40.9%, следвани от пътуванията с други цели - 35.9%, и с цел почивка и екскурзия - 23.2%.

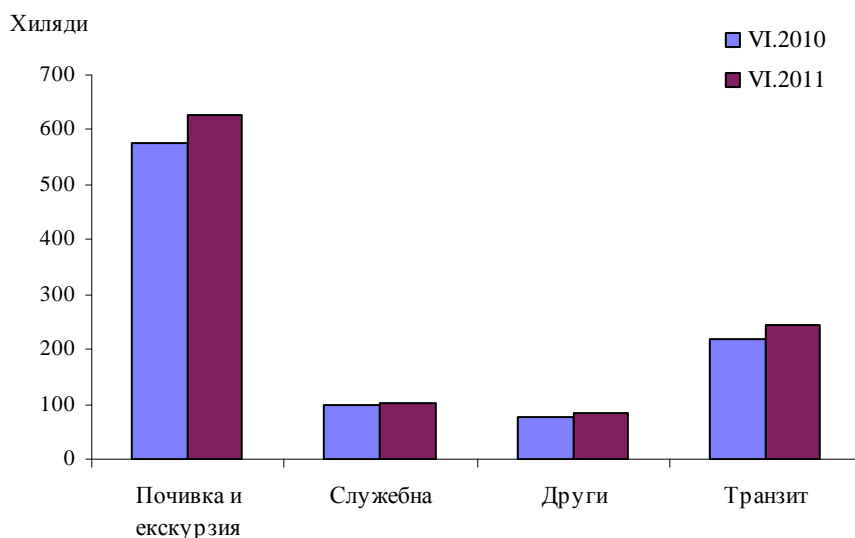
Фиг. 1. Структура на пътуванията на български граждани в чужбина по цел на посещението през юни 2011 година



Посещенията на чужденци в България през юни 2011 г. са 1 058.8 хил. и нарастват с 9.1% спрямо същия месец на 2010 година (табл. 2). Най-голямо увеличение е регистрирано при транзитните преминавания и при посещенията с други цели - съответно с 12.1 и 10.1%.



Фиг. 2. Посещения на чужденци в България по цел на пътуването

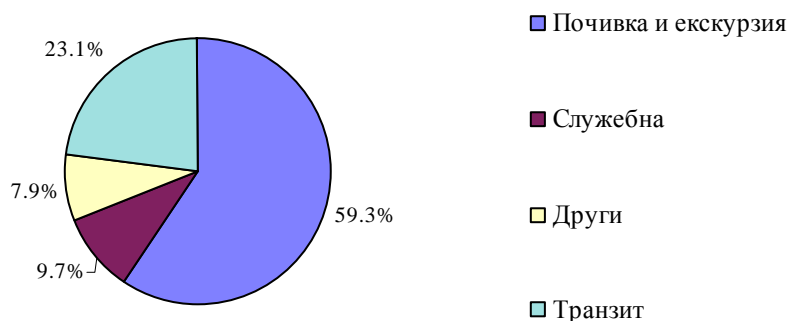


Посещенията на граждани от страните - членки на Европейския съюз, през юни 2011 г. се увеличават в сравнение със същия месец на предходната година общо с 3.6%, като най-голям е ръстът при посещенията от Гърция и Испания - съответно с 16.8 и 13.7%. Намаление е отчетено при посещенията от Финландия - с 14.6%, Малта - с 14.4%, Унгария - с 13.8%, и други.

Увеличават се посещенията и на граждани от групата „Други европейски страни”¹ - със 17.1%, като най-голям е ръстът на посещенията на граждани от Украйна - с 46.5%, Сърбия - с 33.4%, и Русия - с 24.2%.

През юни 2011 г. най-голям относителен дял от общия брой посещения на чужденци в страната формират тези с цел почивка и екскурзия - 59.3%, следвани от транзитните преминавания - 23.1%, със служебна цел - 9.7%, и с други цели - 7.9%.

Фиг. 3. Структура на посещенията на чужденци в България по цел на пътуването през юни 2011 година



¹ Включва страните в Европа извън Европейския съюз.



Методологични бележки

Статистическите данни за пътуванията на българи в чужбина и посещенията на чужденци в България са получени на базата на месечна информация от Министерството на вътрешните работи (МВР) и извадково изследване на НСИ сред преминаващите български и чужди граждани през граничните пунктове на страната.

Данните за броя на пътуванията на граждани от Европейския съюз представляват статистически оценки на базата на информация от МВР и летищните власти. Данните за влезлите в страната граждани на „трети страни“ са получени директно от МВР. Данните за целите на пътуванията са получени въз основа на регулярно провежданото от НСИ извадково изследване сред преминаващите български и чужди граждани през граничните пунктове на страната.



Приложение

Таблица 1

Пътувания на български граждани в чужбина по цел на пътуването и страни през юни 2011 година

Страни	Общо - бр.	Цел на пътуването - бр.			Изменение в % спрямо юни 2010
		почивка и екскурзия	служебна	други	
Общо	328813	76285	134641	117887	3.8
ЕС	152616	41780	96485	14351	1.6
в това число:					
Австрия	4843	1857	2511	475	19.5
Белгия	2051	619	1163	269	7.3
Великобритания	7164	1539	4059	1566	6.6
Германия	14942	4313	9448	1181	6.4
Гърция	73783	15367	52040	6376	-5.7
Испания	5731	1835	3509	387	-5.4
Италия	5435	1831	3376	228	-2.9
Полша	1089	376	657	56	-25.4
Румъния	27584	11282	13797	2505	26.1
Унгария	1807	421	1100	286	36.2
Франция	2724	711	1817	196	5.2
Чехия	1435	361	821	253	3.5
Швеция	209	67	114	28	-4.6
Други европейски страни	173465	34086	36294	103085	6.6
Норвегия	211	50	43	118	-36.4
Република Македония	31059	5033	7139	18887	20.1
Русия	1221	419	607	195	-9.9
Сърбия	24074	11871	10791	1412	-1.8
Турция	115623	16333	16900	82390	5.9
Украйна	637	187	450	-	-25.1
Швейцария	640	193	364	83	5.1
Останали страни	2732	419	1862	451	-30.5



Таблица 2

Посещения на чужденци в България по цел на пътуването и страни през юни 2011 година

Страни	Общо - бр.	Цел на пътуването - бр.				Изменение в % спрямо юни 2010
		почивка и екскурзия	служебна	други	транзит	
Общо	1058825	627625	103101	83451	244648	9.1
ЕС	659731	406336	80226	44956	128213	3.6
в това число:						
Австрия	13908	7335	2951	739	2883	4.4
Белгия	6882	3533	1347	206	1796	2.6
Великобритания	45373	35718	4401	1053	4201	-1.6
Германия	83822	62676	7408	3809	9929	-3.4
Гърция	178771	123339	25106	14646	15680	16.8
Испания	6236	4309	966	271	690	13.7
Италия	14519	7448	3864	825	2382	9.1
Полша	24509	16726	2324	2074	3385	-1.5
Румъния	197597	92230	19140	17262	68965	2.0
Унгария	9808	4424	2332	787	2265	-13.8
Франция	18463	13127	3124	305	1907	-4.3
Чехия	9936	6769	1022	624	1521	-6.9
Швеция	8309	4708	1221	522	1858	-7.3
Други европейски страни	297415	155774	18769	31262	91610	17.1
Норвегия	4288	3851	285	14	138	-6.0
Република Македония	28780	22319	431	5358	672	-12.7
Русия	104413	82626	10397	9755	1635	24.2
Сърбия	33857	18008	175	2580	13094	33.4
Турция	84644	1802	3622	10006	69214	8.9
Украйна	38633	25195	3380	3522	6536	46.5
Швейцария	2800	1973	479	27	321	-1.6
Останали страни	101679	65515	4106	7233	24825	28.0