

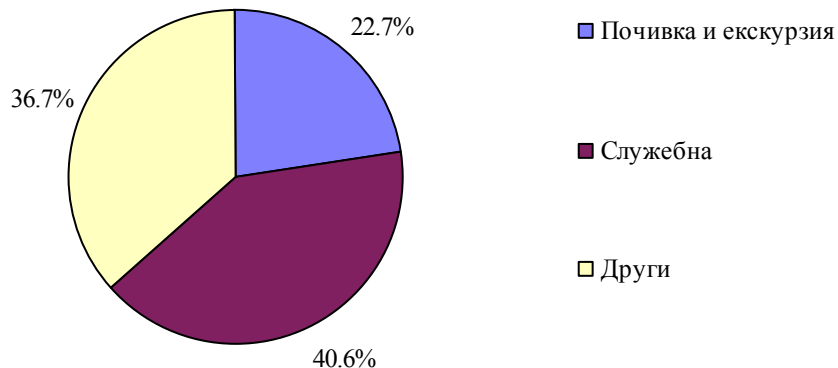


ПЪТУВАНИЯ НА БЪЛГАРИ В ЧУЖБИНА И ПОСЕЩЕНИЯ НА ЧУЖДЕНЦИ В БЪЛГАРИЯ ПРЕЗ МАЙ 2011 ГОДИНА

Пътуванията на български граждани в чужбина през май 2011 г. са 333.2 хил., или с 2.6% повече в сравнение с май 2010 година (табл. 1). Увеличение на пътуванията е регистрирано към: Румъния - с 22.0%, Република Македония - с 21.4%, Великобритания - с 18.4%, Унгария - с 16.7%, Израел - с 13.3%, Чехия - с 13.2%, Малта - с 12.6%, Франция - с 9.9%, Русия - с 8.9%, Швеция - с 8.7%, Люксембург - с 8.7%, Португалия - със 7.9%, Австрия - с 6.0%, и други. Същевременно намаляват пътуванията към: Канада - със 78.3%, Норвегия - с 24.6%, Словения - с 23.3%, Литва - с 19.7%, Дания - с 16.0%, Словакия - с 10.0%, Италия - с 9.2%, Кипър - с 6.8%, и други.

Най-голям относителен дял от общия брой пътувания на български граждани в чужбина формират тези със служебна цел - 40.6%, следвани от пътуванията с други цели - 36.7%, и с цел почивка и екскурзия - 22.7%.

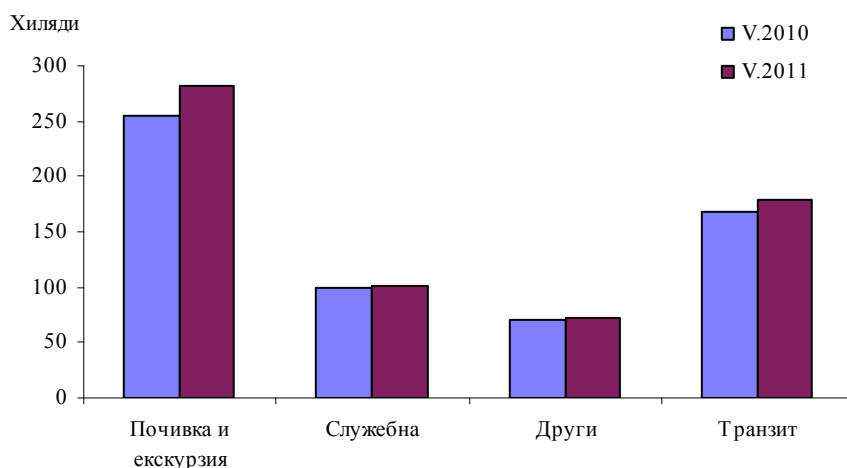
Фиг. 1. Структура на пътуванията на български граждани в чужбина по цел на посещението през май 2011 година



Посещенията на чужденци в България през май 2011 г. са 635.3 хил. и нарастват със 7.1% спрямо същия месец на 2010 година (табл. 2). Най-голямо увеличение е регистрирано при посещенията с цел почивка и екскурзия и при транзитните преминавания - съответно с 10.8 и 6.7%.



Фиг. 2. Посещения на чужденци в България по цел на пътуването

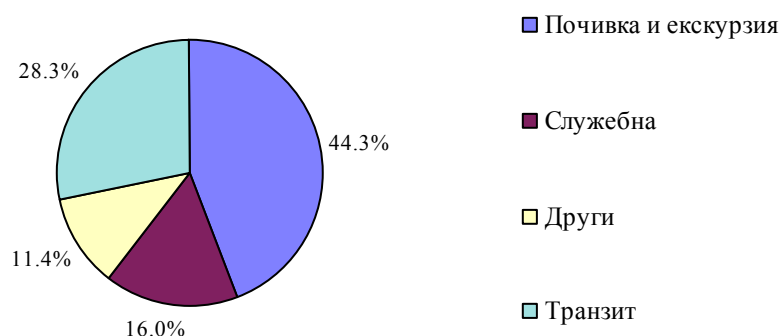


Посещенията на граждани от страните - членки на Европейския съюз, през май 2011 г. се увеличават в сравнение със същия месец на предходната година общо с 4.3%, като най-голям е ръстът при посещенията от Гърция и Румъния - съответно с 19.7 и 11.1%. Намаление е отчетено на посещенията от Люксембург - с 35.4%, Финландия - с 34.7%, Малта - с 25.1%, и други.

Увеличават се посещенията и на граждани от групата „Други европейски страни”¹ - с 9.1%, като най-голям е ръстът на посещенията на граждани от Украйна - с 37.1%, Сърбия - с 36.5%, и Русия - с 24.4%.

През май 2011 г. най-голям относителен дял от общия брой посещения на чужденци в страната формират тези с цел почивка и екскурзия - 44.3%, следвани от транзитните преминавания - 28.3%, със служебна цел - 16.0%, и с други цели - 11.4%.

Фиг. 3. Структура на посещенията на чужденци в България по цел на пътуването през май 2011 година



¹ Включва страните в Европа извън Европейския съюз.



Методологични бележки

Статистическите данни за пътуванията на българи в чужбина и посещенията на чужденци в България са получени на базата на месечна информация от Министерството на вътрешните работи (МВР) и извадково изследване на НСИ сред преминаващите български и чужди граждани през граничните пунктове на страната.

Данните за броя на пътуванията на граждани от Европейския съюз представляват статистически оценки на базата на информация от МВР и летищните власти. Данните за влезлите в страната граждани на „трети страни” са получени директно от МВР. Данните за целите на пътуванията са получени въз основа на регулярно провежданото от НСИ извадково изследване сред преминаващите български и чужди граждани през граничните пунктове на страната.



Приложение

Таблица 1

Пътувания на български граждани в чужбина по цел на пътуването и страни през май 2011 година

Страни	Общо - бр.	Цел на пътуването - бр.			Май 2011 в % към май 2010
		почивка и екскурзия	служебна	други	
Общо	333199	75652	135228	122319	2.6
ЕС	154252	40613	96380	17259	5.3
в това число:					
Австрия	4921	1885	2549	487	6.0
Белгия	2082	628	1181	273	4.3
Великобритания	8593	1563	5136	1894	18.4
Германия	13138	3824	8106	1208	2.4
Гърция	73521	14156	51283	8082	0.5
Испания	5819	1863	3563	393	5.1
Италия	5518	1859	3428	231	-9.2
Полша	1106	382	667	57	-4.2
Румъния	28759	11455	14008	3296	22.0
Унгария	1834	427	1117	290	16.7
Франция	3249	925	2125	199	9.9
Чехия	1726	467	1003	256	13.2
Швеция	212	68	116	28	8.7
Други европейски страни	175808	34429	36781	104598	0.4
Норвегия	215	51	44	120	-24.6
Македония	31534	5110	7248	19176	21.4
Русия	926	246	547	133	8.9
Сърбия	24443	12053	10956	1434	4.9
Турция	117393	16583	17159	83651	-4.8
Украйна	647	190	457	0	-2.3
Швейцария	650	196	370	84	-5.5
Останали страни	3139	610	2067	462	-6.3



Таблица 2

Посещения на чужденци в България по цел на пътуването и страни през май 2011 година

Страни	Общо - бр.	Цел на пътуването - бр.				Май 2011 в % към май 2010
		почивка и екскурзия	служебна	други	транзит	
Общо	635332	281724	101909	72196	179503	7.1
ЕС	415082	194804	87978	39638	92662	4.3
в това число:						
Австрия	9251	3231	3173	698	2149	5.5
Белгия	3442	1301	1341	207	593	-6.8
Великобритания	20468	10893	4731	968	3876	-16.9
Германия	38942	20059	7964	3519	7400	-17.8
Гърция	109275	56645	26991	13953	11686	19.7
Испания	3616	1979	1039	84	514	4.4
Италия	10590	3880	4154	781	1775	6.1
Полша	9431	3089	2498	1321	2523	6.4
Румъния	159506	74047	20577	14973	49909	11.1
Унгария	6718	2032	2507	491	1688	-3.9
Франция	10086	5110	3359	196	1421	-11.1
Чехия	4064	2190	1099	402	373	-5.8
Швеция	5296	1703	1636	498	1459	2.7
Други европейски страни	168068	60147	10024	26252	71645	9.1
Норвегия	805	391	306	5	103	-15.0
Македония	33472	21233	352	5690	6197	1.5
Русия	23111	14332	3423	4382	974	24.4
Сърбия	31969	19319	281	2489	9880	36.5
Турция	62814	1761	3838	10509	46706	-4.9
Украйна	14684	2664	1309	3165	7546	37.1
Швейцария	1213	447	515	12	239	-4.0
Останали страни	52182	26773	3907	6306	15196	26.2