

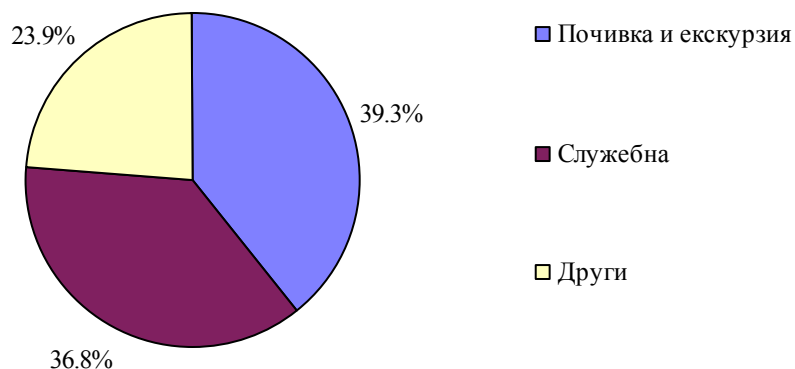


## ПЪТУВАНИЯ НА БЪЛГАРИ В ЧУЖБИНА И ПОСЕЩЕНИЯ НА ЧУЖДЕНЦИ В БЪЛГАРИЯ ПРЕЗ МАРТ 2011 ГОДИНА

Пътуванията на български граждани в чужбина през март 2011 г. са 295.4 хил., или с 4.1% повече в сравнение с март 2010 година (табл. 1). Увеличение на пътуванията е регистрирано към: Русия - с 32.5%, Гърция - с 18.6%, Швейцария - с 16.8%, Румъния - с 14.5%, Полша - с 14.1%, Испания - с 13.3%, Словакия - с 10.1%, Италия - с 10.1%, Латвия - с 8.3%, Кипър - с 8.1%, Чехия - с 6.0%, Израел - с 5.9%, Украйна - с 5.8%, и други. Същевременно намаляват пътуванията към: Канада - с 60.0%, Ирландия - с 51.2%, САЩ - с 29.4%, Дания - със 17.0%, Република Македония - с 15.6%, Португалия - с 13.2%, Естония - с 12.5%, Словения - с 8.3%, и други.

Най-голям относителен дял от общия брой пътувания на български граждани в чужбина формират тези с цел почивка и екскурзия - 39.3%, следвани от пътуванията със служебна цел - 36.8%, и с други цели - 23.9%.

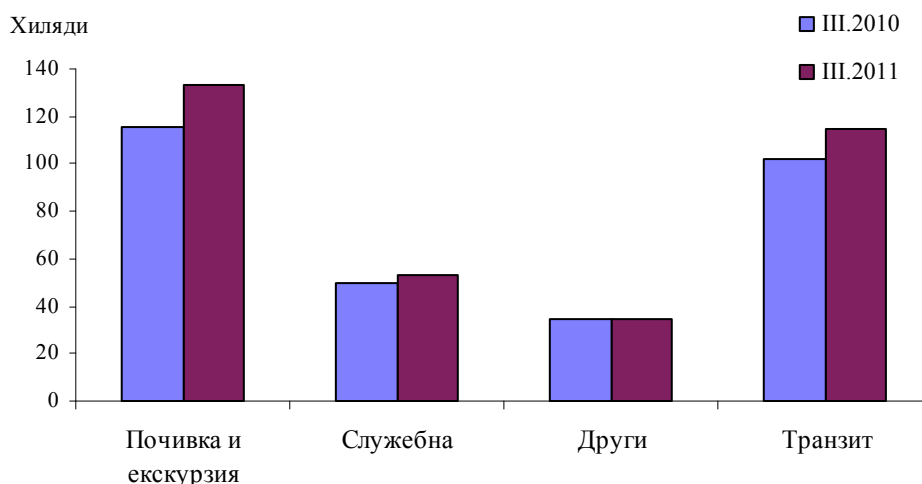
**Фиг. 1. Структура на пътуванията на български граждани в чужбина по цел на посещението през март 2011 година**



Посещенията на чужденци в България през март 2011 г. са 335.7 хил. и нарастват с 11.3% спрямо същия месец на 2010 година (табл. 2). Увеличение е регистрирано при посещенията с цел почивка и екскурзия - с 15.2%. Нарастват и транзитните преминавания, както и тези със служебна цел - съответно с 12.6 и 5.8%.



**Фиг. 2. Посещения на чужденци в България по цел на пътуването**

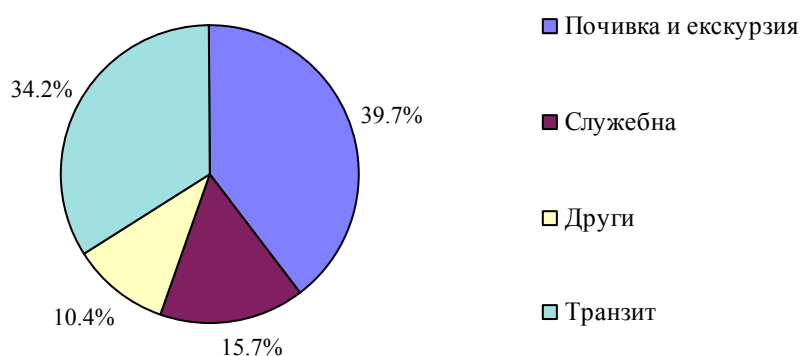


Посещенията на граждани от страните - членки на Европейския съюз, през март 2011 г. се увеличават в сравнение със същия месец на предходната година общо с 3.8%, като най-голям е ръстът при посещенията от Финландия и Франция - съответно с 11.7 и 10.9%. Намаление е отчетено на посещенията от Литва - с 26.0%, Чехия - с 18.3%, Малта - със 17.9%, и други.

Увеличават се и посещенията на граждани от групата „Други европейски страни”<sup>1</sup> - със 17.3%, като най-голям е ръстът на посещенията на граждани от Русия - с 42.5%, Сърбия - с 38.4%, и Украйна - с 26.3%.

През март 2011 г. най-голям относителен дял от общия брой посещения на чужденци в страната формират тези с цел почивка и екскурзия - 39.7%, следвани от транзитните преминавания - 34.2%, със служебна цел - 15.7%, и с други цели - 10.4%.

**Фиг. 3. Структура на посещенията на чужденци в България по цел на пътуването през март 2011 година**



<sup>1</sup> Включва страните в Европа извън Европейския съюз.



### Методологични бележки

Статистическите данни за пътуванията на българи в чужбина и посещенията на чужденци в България са получени на базата на месечна информация от Министерството на вътрешните работи (МВР) и извадково изследване на НСИ сред преминаващите български и чужди граждани през граничните пунктове на страната.

Данните за броя на пътуванията на граждани от Европейския съюз представляват статистически оценки на базата на информация от МВР и летищните власти. Данните за влезлите в страната граждани на „трети страни” са получени директно от МВР. Данните за целите на пътуванията са получени въз основа на регулярно провежданото от НСИ извадково изследване сред преминаващите български и чужди граждани през граничните пунктове на страната.


**Приложение**

Таблица 1

**Пътувания на български граждани в чужбина по цел на пътуването и страни през март 2011 година**

Страни	Общо - бр.	Цел на пътуването - бр.			Март 2011 г. в % към март 2010 г.
		почивка и екскурзия	служебна	други	
<b>Общо</b>	<b>295414</b>	<b>116008</b>	<b>108629</b>	<b>70777</b>	<b>4.1</b>
<b>ЕС</b>	<b>171557</b>	<b>79378</b>	<b>76631</b>	<b>15548</b>	<b>14.1</b>
в това число:					
Австрия	3727	1252	2003	472	-1.5
Белгия	1489	526	801	162	2.0
Великобритания	4523	1983	1551	989	-0.4
Германия	11323	4709	5875	739	1.7
Гърция	101765	51483	41224	9058	18.6
Испания	5537	1696	3415	426	13.3
Италия	4846	1422	3141	283	10.1
Полша	1760	760	907	93	14.1
Румъния	28446	12931	13069	2446	14.5
Унгария	1022	221	508	293	-4.7
Франция	2160	879	1156	125	3.9
Чехия	1298	492	702	104	6.0
Швеция	115	47	64	4	3.6
<b>Други европейски страни</b>	<b>121042</b>	<b>35340</b>	<b>30768</b>	<b>54934</b>	<b>-7.3</b>
Норвегия	38	8	26	4	5.6
Република Македония	18172	6125	6735	5312	-15.6
Русия	892	687	117	88	32.5
Сърбия	21262	10387	9947	928	2.7
Турция	79367	17768	13089	48510	-8.2
Украйна	692	185	463	44	5.8
Швейцария	619	180	391	48	16.8
<b>Останали страни</b>	<b>2815</b>	<b>1290</b>	<b>1230</b>	<b>295</b>	<b>-0.3</b>



Таблица 2

**Посещения на чужденци в България по цел на пътуването и страни през март 2011 година**

Страни	Общо - бр.	Цел на пътуването - бр.				Март 2011 г. в % към март 2010 г.
		почивка и екскурзия	служебна	други	транзит	
<b>Общо</b>	<b>335692</b>	<b>133131</b>	<b>52752</b>	<b>34962</b>	<b>114847</b>	<b>11.3</b>
<b>ЕС</b>	<b>164526</b>	<b>73713</b>	<b>42002</b>	<b>6287</b>	<b>42524</b>	<b>3.8</b>
в това число:						
Австрия	3583	1289	1354	123	817	-2.2
Белгия	2276	685	297	15	1279	-7.4
Великобритания	12484	8133	1613	134	2604	8.7
Германия	8237	3931	2460	258	1588	-10.5
Гърция	56679	25781	16100	1902	12896	5.7
Испания	2193	790	829	110	464	3.2
Италия	6010	2028	1425	248	2309	1.6
Полша	3592	1317	1024	493	758	-2.0
Румъния	47654	19893	11023	1934	14804	9.8
Унгария	3265	1566	711	335	653	-8.8
Франция	3539	2021	987	54	477	10.9
Чехия	2264	1058	747	174	285	-18.3
Швеция	505	285	181	31	8	1.6
<b>Други европейски страни</b>	<b>139046</b>	<b>47171</b>	<b>7805</b>	<b>23426</b>	<b>60644</b>	<b>17.0</b>
Норвегия	169	109	48	5	7	6.3
Република Македония	34323	23764	358	5381	4820	18.4
Русия	10976	5461	2355	2531	629	42.5
Сърбия	26434	14866	277	2310	8981	38.4
Турция	57597	1668	4006	10584	41339	4.5
Украйна	9106	1101	555	2609	4841	26.3
Швейцария	441	202	206	6	27	-13.4
<b>Останали страни</b>	<b>32120</b>	<b>12247</b>	<b>2945</b>	<b>5249</b>	<b>11679</b>	<b>31.3</b>