

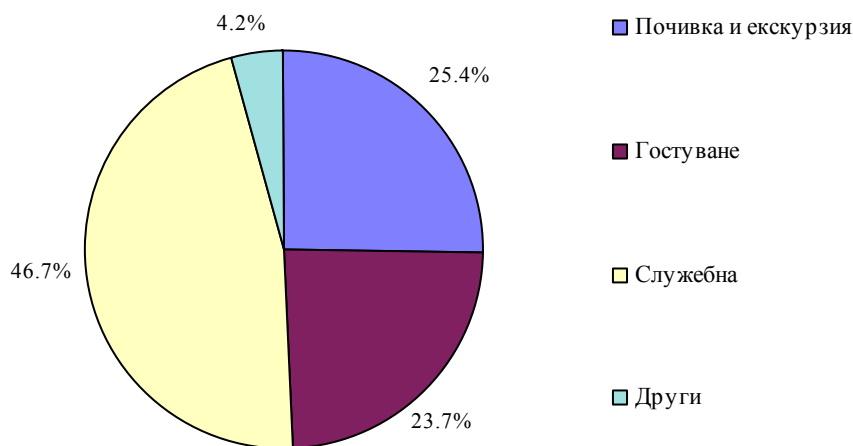


ПЪТУВАНИЯ НА БЪЛГАРИ В ЧУЖБИНА И ПОСЕЩЕНИЯ НА ЧУЖДЕНЦИ В БЪЛГАРИЯ ПРЕЗ НОЕМВРИ 2010 ГОДИНА

Пътуванията на български граждани в чужбина през ноември 2010 г. са 250.9 хил., или с 15.2% по-малко в сравнение с ноември 2009 година (табл. 1). Увеличение на пътуванията в сравнение със същия месец на 2009 г. е регистрирано към Ирландия - с 290.9%, Израел - с 95.7%, Дания - с 46.0%, Канада - с 31.8%, Белгия - с 14.1%, Швейцария - с 11.7%, Полша - с 11.4%, САЩ - с 10.9%, и други. Същевременно намаляват пътуванията към Финландия - с 38.9%, Словакия - с 31.7%, Словения - с 27.8%, Турция - с 23.0%, Япония - с 22.2%, Сърбия - с 22.2%, Гърция - с 19.4%, Малта - със 17.6%, Нидерландия - с 16.8%, Австрия - с 15.0%, Норвегия - с 14.6%, и други.

Най-голям относителен дял от общия брой пътувания на български граждани в чужбина формират тези със служебна цел - 46.7%, следвани от пътуванията с цел почивка и екскурзия - 25.4%, гостуване - 23.7%, и други - 4.2%.

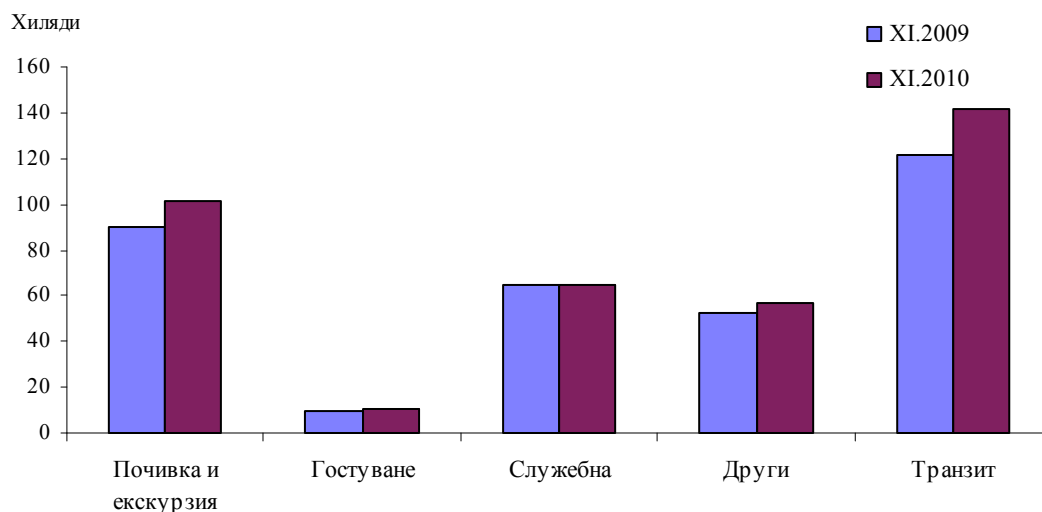
Фиг. 1. Структура на пътуванията на български граждани в чужбина по цел на посещенията през ноември 2010 година



Посещенията на чужденци в България през ноември 2010 г. са 375.1 хил. и нарастват с 10.7% спрямо същия месец на 2009 година (табл. 2). Увеличение е регистрирано на посещенията по всички цели на пътуването, като най-голям е ръстът на транзитните преминавания на чужденци през страната - 16.0%. Посещенията с цел почивка и екскурзия се увеличават - с 12.5%, а посещенията с цел гостуване и със служебна цел - съответно с 12.2 и с 0.3%.



Фиг. 2. Посещения на чужденци в България по цел на пътуването

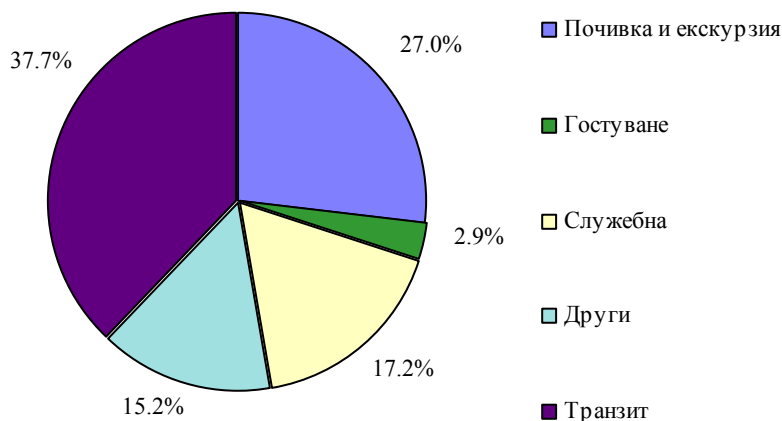


Посещенията на граждани от страните - членки на Европейския съюз, нарастват общо с 1.1%, като най-голямо е увеличението при посещенията от Швеция и Словакия - съответно с 23.4 и 19.1%. Намаление е отчетено на посещенията от Ирландия - с 60.4%, Малта - с 33.6%, Кипър - с 21.6%, и други.

Увеличават се и посещенията от групата „Други европейски страни“¹ - с 26.4%, като най-голям е ръстът на посещенията на граждани от Сърбия - с 85.6%, Македония - с 51.7%, и Русия - с 42.0%.

През ноември 2010 г. транзитните преминавания на чужденци през страната формират най-голям относителен дял от общия брой посещения - 37.7%, следвани от посетилите страната чужденци с цел почивка и екскурзия - 27.0%, със служебна цел - 17.2%, по други причини - 15.2%, и с цел гостуване - 2.9%.

Фиг. 3. Структура на посещенията на чужденци в България по цел на пътуването през ноември 2010 година



¹Включва страните в Европа извън Европейския съюз.



Методологични бележки

Статистическите данни за пътуванията на българи в чужбина и посещенията на чужденци в България са получени на базата на месечна информация от Министерството на вътрешните работи (МВР) и извадково изследване на НСИ сред преминаващите български и чужди граждани през граничните пунктове на страната.

Данните за броя на пътуванията на граждани от Европейския съюз представляват оценки на базата на информация от МВР и летищните власти. Данните за влезлите в страната граждани на „трети страни“ са получени директно от МВР. Данните за целите на пътуванията са получени въз основа на регулярно провежданото от НСИ месечно извадково изследване сред преминаващите български и чужди граждани през граничните пунктове на страната.



Таблица 1

Пътувания на български граждани в чужбина по цел на пътуването и по страни през ноември 2010 година

Страни	Общо - бр.	Цел на пътуването - бр.				Ноември 2010 г. в % към ноември 2009 г.
		почивка и екскурзия	гостуване	служебна	други	
Общо	250910	63593	59550	117254	10513	-15.2
ЕС	127649	35529	8142	80668	3310	-10.0
в това число:						
Австрия	3997	1476	198	2215	108	-15.0
Белгия	2351	641	119	1531	60	14.1
Великобритания	6060	900	750	3981	429	-5.2
Германия	12656	3704	685	7831	436	-1.9
Гърция	56032	12341	3800	38509	1382	-19.4
Дания	184	46	31	82	25	46.0
Ирландия	43	12	10	6	15	290.9
Испания	6045	1685	411	3681	268	-1.3
Италия	5655	1694	293	3580	88	0.6
Кипър	934	159	105	628	42	-1.5
Малта	84	13	6	63	2	-17.6
Нидерландия	1687	606	87	932	62	-16.8
Полша	1363	654	51	638	20	11.4
Португалия	181	116	3	59	3	-3.7
Румъния	25085	9846	1287	13767	185	3.1
Словакия	114	31	2	79	2	-31.7
Словения	148	57	4	87	0	-27.8
Унгария	1390	341	155	804	90	4.4
Финландия	22	2	2	15	3	-38.9
Франция	1930	558	89	1230	53	-3.2
Чехия	1529	614	46	847	22	-7.4
Швеция	105	24	4	65	12	-0.9
Други европейски страни	119607	27045	51196	34962	6404	-20.7
Норвегия	35	5	2	20	8	-14.6
Македония	19830	3904	4319	8190	3417	-12.6
Русия	1003	103	67	742	91	8.9
Сърбия	21781	10713	797	9711	560	-22.2
Турция	75357	11877	45878	15368	2234	-23.0
Украйна	644	216	78	302	48	10.1
Швейцария	957	227	55	629	46	11.7
Други страни	1107	99	56	368	584	46.8
Израел	591	85	27	327	152	95.7
Канада	112	5	8	10	89	31.8
САЩ	397	8	20	28	341	10.9
Япония	7	1	1	3	2	-22.2
Останал свят	2547	920	156	1256	215	13.7



Таблица 2

Посещения на чужденци в България по цел на пътуването и по страни през ноември 2010 година

Страни	Общо - бр.	Цел на пътуването - бр.					Ноември 2010 г. в % към ноември 2009 г.
		почивка и екскурзия	гостуване	служебна	други	транзит	
Общо	375145	101359	10863	64624	56896	141403	10.7
ЕС	209779	69096	3951	52580	24605	59547	1.1
в това число:							
Австрия	5246	1606	87	2244	330	979	1.8
Белгия	1672	276	12	920	100	364	2.6
Великобритания	7240	4153	81	2246	155	605	8.4
Германия	12229	3965	120	5242	1031	1871	8.1
Гърция	62851	23196	2195	13393	11160	12907	-8.3
Дания	939	286	7	515	-	131	-1.6
Ирландия	325	76	-	235	1	13	-60.4
Испания	2979	797	63	1294	639	186	-8.5
Италия	4854	1206	90	1704	235	1619	-5.5
Кипър	1363	220	30	153	117	843	-21.6
Малта	101	38	-	45	3	15	-33.6
Нидерландия	2654	436	7	789	28	1394	3.0
Полша	4310	1408	19	1255	521	1107	2.3
Португалия	261	136	1	92	11	21	-7.8
Румъния	88418	27681	1139	16657	9089	33852	9.3
Словакия	2416	496	25	632	274	989	19.1
Словения	906	130	-	588	108	80	15.9
Унгария	2552	479	7	1077	350	639	-11.8
Финландия	398	274	-	87	21	16	-2.5
Франция	3564	1123	44	1241	38	1118	1.9
Чехия	2579	498	7	1470	219	385	-5.6
Швеция	881	336	6	358	20	161	23.4
Други европейски страни	136550	24375	6326	7826	27220	70803	26.4
Норвегия	554	394	9	113	23	15	14.2
Македония	35107	7657	4225	1127	8939	13159	51.7
Русия	7810	2903	339	1273	2520	775	42.0
Сърбия	24665	10401	345	718	3403	9798	85.6
Турция	59010	2070	1275	3583	9464	42618	1.5
Украйна	8209	536	117	662	2868	4026	24.7
Швейцария	1195	414	16	350	3	412	40.3
Други страни	7479	4760	192	1940	407	180	48.1
Израел	2694	1643	26	813	186	26	72.1
Канада	669	470	32	96	24	47	53.1
САЩ	3679	2347	132	914	193	93	49.6
Япония	437	300	2	117	4	14	-25.7
Останал свят	21337	3128	394	2278	4664	10873	17.7