



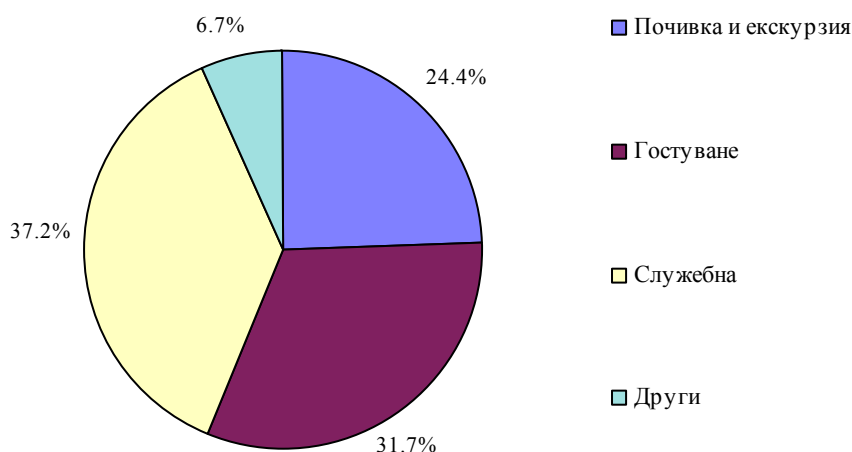
ПЪТУВАНИЯ НА БЪЛГАРИ В ЧУЖБИНА И ПОСЕЩЕНИЯ НА ЧУЖДЕНЦИ В БЪЛГАРИЯ ПРЕЗ ЮЛИ 2010 ГОДИНА

Пътуванията на български граждани в чужбина през юли 2010 г. са 355.9 хил., или с 31.9% по-малко в сравнение с юли 2009 година (табл. 1).

В сравнение със същия месец на 2009 г. увеличение на пътуванията на български граждани е регистрирано само към Норвегия - с 20.7%, и към Турция - с 9.5%. Същевременно намаляват пътуванията към всички останали наблюдавани страни, като най-голям е спадът на пътуванията към Япония - с 63.6%, Словакия - с 63.0%, Гърция - с 60.6%, Малта - с 51.0%, Румъния - с 47.7%, Израел - с 47.4%, Ирландия - с 37.4%, Франция - с 37.2%, Швеция - с 37.1%, Унгария - с 32.0%, Италия - с 31.2%, и Русия - с 30.7%.

Най-голям относителен дял от общия брой пътувания на български граждани в чужбина формират тези със служебна цел - 37.2%, следвани от пътуванията с цел гостуване - 31.7%, почивка и екскурзия - 24.4%, и други - 6.7%.

Фиг. 1. Структура на пътуванията на български граждани в чужбина по цел на посещението през юли 2010 година

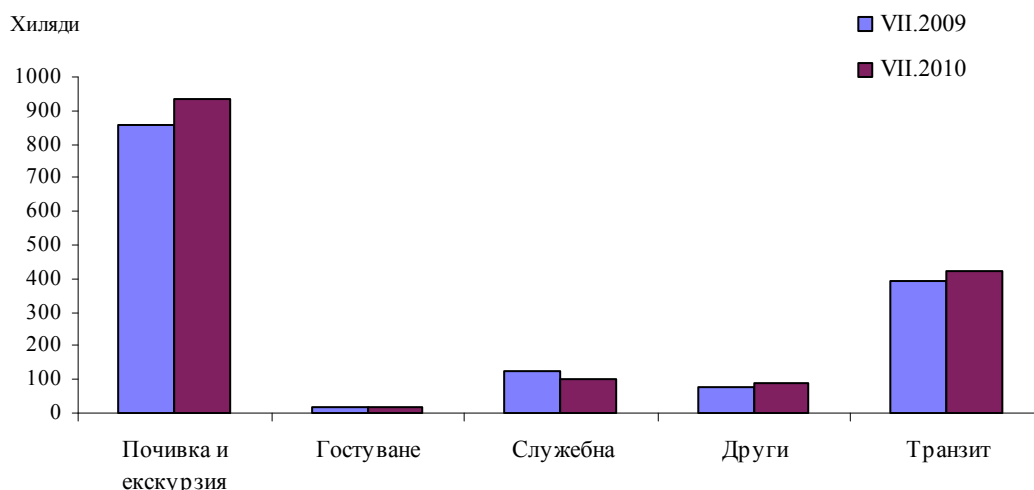


Посещенията на чужденци в България през юли 2010 г. са 1 568.9 хил. и нарастват с 6.9% спрямо същия месец на 2009 година (табл. 2).

В сравнение с юли 2009 г. е регистрирано увеличение на посещенията на чужденци в страната с цел почивка и екскурзия - с 9.2%. Нарастват и посещенията по други причини, както и транзитните преминавания - съответно с 11.6% и 8.3%. Намаление е отчетено при посещенията със служебна цел - със 17.8%, и с цел гостуване - с 1.8%.



Фиг. 2. Посещения на чужденци в България по цел на пътуването

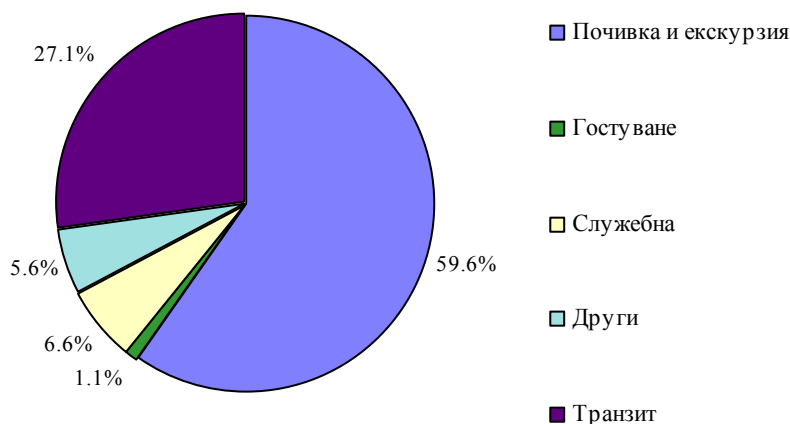


Посещенията на граждани от страните - членки на Европейския съюз, намаляват общо с 1.9%, като най-голям е спадът на посещенията от Ирландия и Швеция - съответно с 39.1% и 28.9%. Отчетено е увеличение на посещенията от Испания - с 4.2%, Малта - с 4.2%, Румъния - с 3.2%, Кипър - с 3.1%, и други.

Посещенията от групата „Други европейски страни”¹ се увеличават с 31.4%, като най-голямо е увеличението при посещенията на граждани от Русия - с 35.1%, Турция - с 34.7%, и Македония - с 34.2%.

През юли 2010 г. посетилите страната чужденци с цел почивка и екскурзия формират най-голям относителен дял от общия брой посещения - 59.6%, следвани от транзитно преминаващите - 27.1%, със служерна цел - 6.6%, по други причини - 5.6%, и с цел гостуване - 1.1%.

Фиг. 3. Структура на посещенията на чужденци в България по цел на пътуването през юли 2010 година



¹Включва страните в Европа извън Европейския съюз.



Методологични бележки

Статистическите данни за пътуванията на българи в чужбина и посещенията на чужденци в България са получени на базата на месечна информация от Министерството на вътрешните работи (МВР) и извадково изследване на НСИ сред преминаващите български и чужди граждани през граничните пунктове на страната.

Данните за броя на пътуванията на граждани от Европейския съюз представляват оценки на базата на информация от МВР и летищните власти. Данните за влезлите в страната граждани на „трети страни“ са получени директно от МВР. Данните за целите на пътуванията са получени въз основа на регулярно провежданото от НСИ месечно извадково изследване сред преминаващите български и чужди граждани през граничните пунктове на страната.


Таблица 1
**ПЪТУВАНИЯ НА БЪЛГАРСКИ ГРАЖДАНИ В ЧУЖБИНА ПО ЦЕЛ НА ПЪТУВАНЕТО И
ПО СТРАНИ ПРЕЗ ЮЛИ 2010 ГОДИНА**

Страни	Общо - бр.	Цел на пътуването - бр.				Юли 2010 г. в % към юли 2009 г.
		почивка и екскурзия	гостуване	служебна	други	
Общо	355917	86932	112784	132503	23698	-31.9
ЕС	159726	46071	17096	90819	5740	-32.0
в това число:						
Австрия	4128	1361	218	2340	209	-30.6
Белгия	2715	891	374	1223	227	-12.6
Великобритания	7317	1753	1198	3382	984	-25.9
Германия	15503	4487	1222	8890	904	-25.8
Гърция	81052	19400	9839	49978	1835	-60.6
Дания	457	94	50	245	68	-25.3
Ирландия	154	44	36	14	60	-37.4
Испания	7660	2723	576	3974	387	-27.6
Италия	6021	2274	294	3321	132	-31.2
Кипър	1239	422	151	633	33	-24.6
Малта	102	41	8	47	6	-51.0
Нидерландия	2352	860	179	1162	151	-11.6
Полша	1686	589	194	847	56	-26.8
Португалия	194	119	1	70	4	-21.8
Румъния	22424	8830	2276	11057	261	-47.7
Словакия	136	45	2	87	2	-63.0
Словения	235	80	2	150	3	-5.6
Унгария	1456	385	209	712	150	-32.0
Финландия	88	19	12	35	22	-9.3
Франция	2574	815	125	1545	89	-37.2
Чехия	1716	687	86	851	92	-26.9
Швеция	270	90	31	100	49	-37.1
Други европейски страни	190256	39719	95293	39150	16094	0.7
Норвегия	438	35	192	99	112	20.7
Македония	28963	3441	13529	6625	5368	-5.2
Русия	1566	278	195	795	298	-30.7
Сърбия	30324	16644	1289	11681	710	-19.7
Турция	127838	19095	79945	19359	9439	9.5
Украйна	1127	226	143	591	167	-15.3
Други страни	1807	100	49	453	1205	-36.2
Израел	616	46	26	389	155	-47.4
Канада	271	12	3	18	238	-28.5
САЩ	916	42	20	45	809	-27.9
Япония	4	-	-	1	3	-63.6
Останал свят	4128	1042	346	2081	659	-10.2


Таблица 2
**ПОСЕЩЕНИЯ НА ЧУЖДЕНЦИ В БЪЛГАРИЯ ПО ЦЕЛ НА ПЪТУВАНЕТО И
ПО СТРАНИ ПРЕЗ ЮЛИ 2010 ГОДИНА**

Страни	Общо - бр.	Цел на пътуването - бр.					Юли 2010 г. в % към юли 2009 г.
		почивка и екскурзия	гостуване	служебна	други	транзит	
Общо	1568897	935583	17677	103776	87269	424592	6.9
ЕС	1045963	664886	6872	86467	59234	228504	-1.9
в това число:							
Австрия	41853	16456	162	5383	237	19615	-10.6
Белгия	25050	13857	120	2763	1301	7009	1.9
Великобритания	66307	54324	501	5310	4521	1651	-4.9
Германия	220585	166348	1841	10950	4389	37057	1.6
Гърция	92869	38546	1402	22693	20310	9918	2.0
Дания	42927	38188	28	1512	649	2550	1.5
Ирландия	6821	4578	8	42	6	2187	-39.1
Испания	8443	5164	81	1575	626	997	4.2
Италия	15149	6518	324	4582	1659	2066	-3.2
Кипър	3634	2378	61	1157	4	34	3.1
Малта	740	729	1	8	2	-	4.2
Нидерландия	48604	27087	224	1707	1681	17905	-9.0
Полша	83615	67948	157	2418	1737	11355	2.0
Португалия	2387	1884	6	489	7	1	-5.1
Румъния	193876	83062	1542	16260	15122	77890	3.2
Словакия	35181	19041	48	995	500	14597	-5.0
Словения	4494	3142	4	652	49	647	-3.8
Унгария	32594	23040	51	2097	907	6499	-10.8
Финландия	12515	10930	7	289	2	1287	-26.0
Франция	43698	27986	153	3710	3141	8708	2.6
Чехия	46647	37004	122	1547	2228	5746	-2.2
Швеция	12603	11803	21	85	37	657	-28.9
Други европейски страни	405611	188041	9086	13240	20768	174476	31.4
Норвегия	17068	16860	12	45	118	33	-8.1
Македония	42106	25771	1361	458	4629	9887	34.2
Русия	101392	87909	3510	5441	2672	1860	35.1
Сърбия	42720	26340	327	276	1851	13926	31.8
Турция	162750	3696	3515	4782	7681	143076	34.7
Украйна	39575	27465	361	2238	3817	5694	30.1
Други страни	40347	64383	635	1218	258	420	20.3
Израел	27920	27370	61	378	67	44	32.4
Канада	2446	2070	122	79	34	141	22.4
САЩ	8962	7573	437	576	151	225	-8.0
Япония	1019	27370	15	185	6	10	43.1
Останал свят	76976	18273	1084	2851	7009	21192	27.8