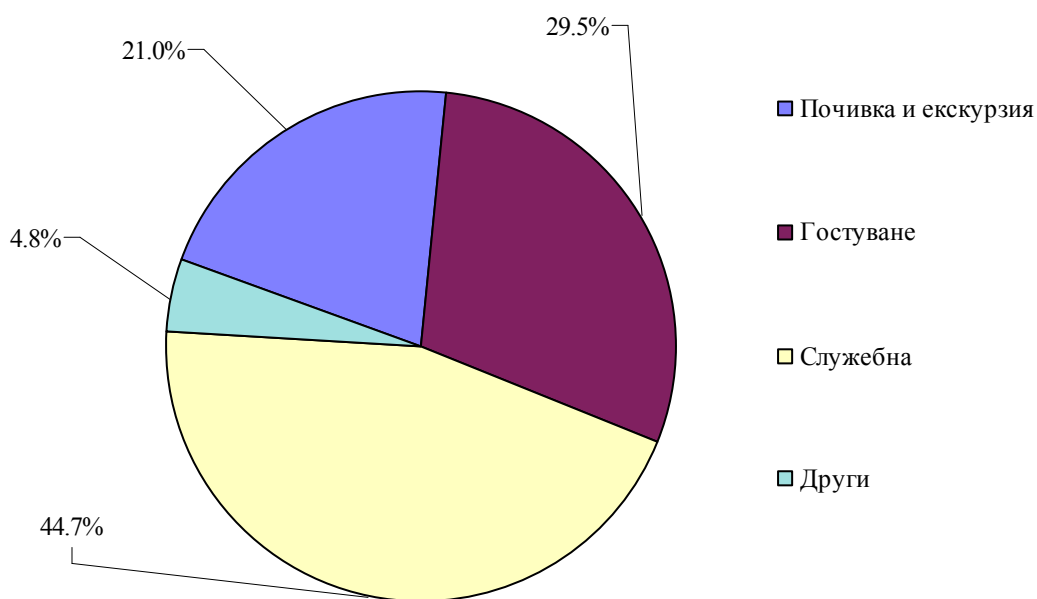


Пътувания на българи в чужбина и посещения на чужденци в България през март 2010 година

Пътуванията на български граждани в чужбина през март 2010 г. са 283.8 хил. или с 29.7% по-малко в сравнение с март 2009 година (Приложение 1).

Увеличение на пътуванията на българските граждани в сравнение със същия месец на 2009 г. е регистрирано само към Португалия - със 138.4% и Дания - с 8.6%. Същевременно намаляват пътуванията към всички останали наблюдавани страни, като най-голям е спадът на пътуванията към Ирландия - с 92.0%, Израел - със 74.8%, Япония - с 63.6%, Белгия - с 56.8%, Канада - с 55.6%, Словакия - с 55.5%, Русия - с 55.3%, Малта - с 54.9%, Великобритания - с 53.7%, САЩ - с 53.3%, Австрия - с 50.8% и Норвегия - с 50.0%.

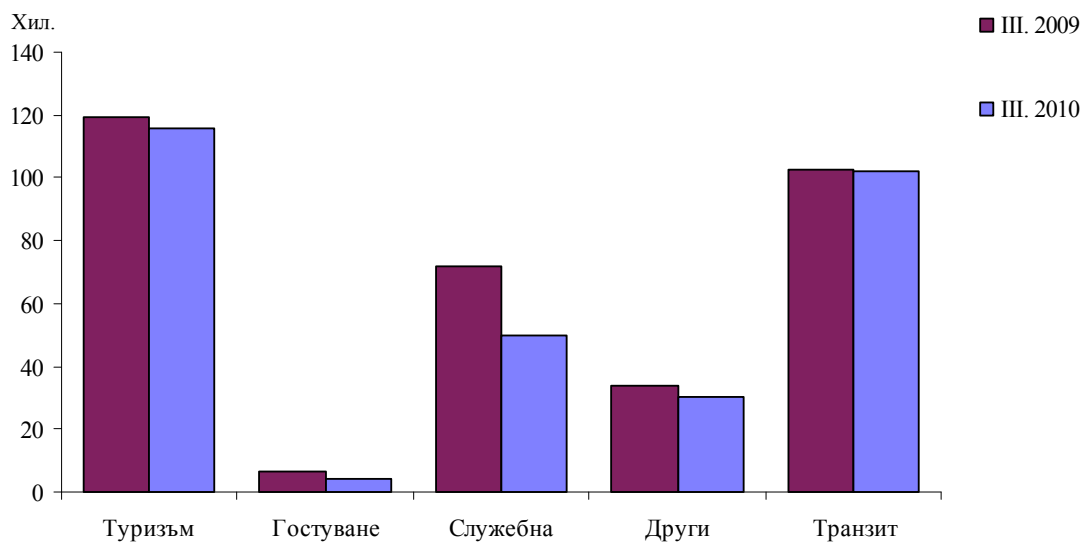
Най-голям относителен дял от общия брой пътувания на български граждани в чужбина формират тези със служебна цел - 44.7%, следвани от пътуванията с цел гостуване - 29.5%, почивка и екскурзия - 21.0%, и други - 4.8%.



Структура на пътуванията на български граждани в чужбина по цел на посещенията през март 2010 година

Посещенията на чужденци в България през март 2010 г. са 301.7 хил. и намаляват с 9.8% спрямо същия месец на 2009 година (Приложение 2).

Регистрирано е намаление на посещенията по всички цели на пътуването, като най-голям е спадът в посещенията със служебна цел - с 30.6%. Посещенията с цел почивка и екскурзия намаляват с 3.0%, а посещенията с други цели и транзитно преминаващите - съответно с 10.8/ и 0.8%.

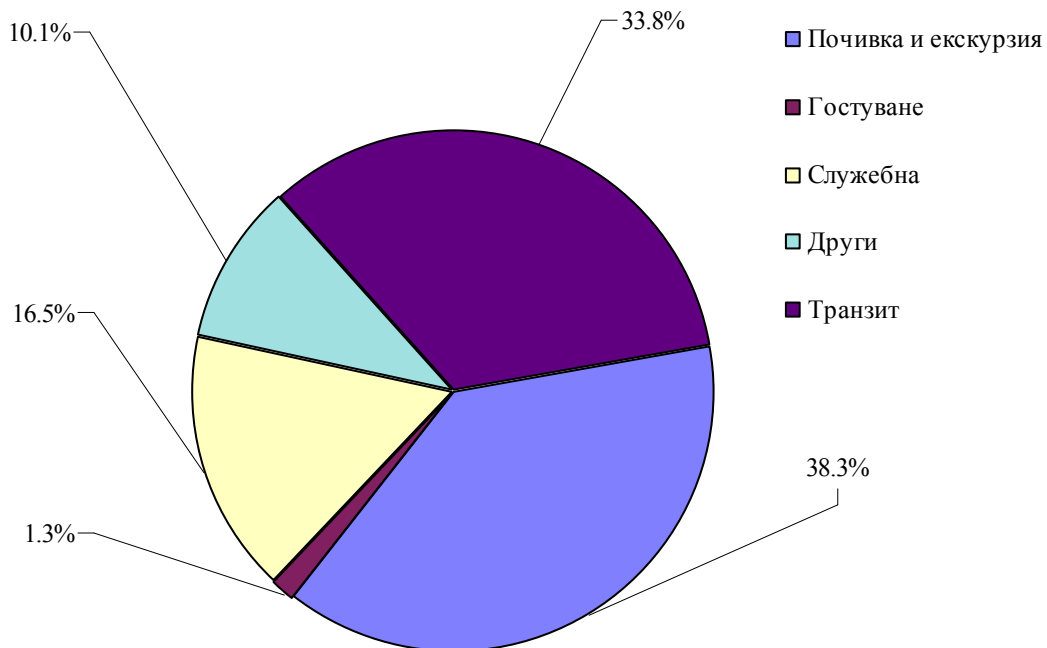


Посещения на чужденци в България по цел на пътуването

Посещенията от страните - членки на Европейския съюз намаляват общо с 24.0%, като най-голям е спадът на посещенията от Финландия и Португалия - съответно с 32.0 и 29.8%, а най-малък - от Кипър със 7.2%.

Посещенията от групата „Други европейски страни”¹ се увеличават с 15.5%, като най-голям е ръстът на посещения на граждани от Украйна - 27.6%, Сърбия - 27.1% и Македония - 25.7%. Намаление е отчетено за граждани на Норвегия - с 24.3%.

През март 2010 г. посетилите страната чужденци с цел почивка и екскурзия формират най-голям относителен дял от общия брой посещения - 38.3%, следвани от транзитно преминаващите - 33.8%, със служебна цел - 16.5%, по други причини - 10.1%, и гостуване - 1.3%.



Структура на посещенията на чужденци в България по цел на пътуването през март 2010 година

¹Групата „Други европейски страни” включва страните в Европа извън Европейския съюз.

Методологични бележки

Статистическите данни за пътуванията на българи в чужбина и посещенията на чужденци в България са получени на база месечна информация, от Министерство на вътрешните работи (МВР) и извадково изследване на НСИ сред преминаващите български и чужди граждани през граничните пунктове на страната.

Данните за броя на пътуванията на граждани от Европейския съюз представляват оценки на база информация от МВР и летищните власти. Данните за влезлите в страната граждани на „трети страни” са получени директно от МВР. Данните за целите на пътуванията са получени въз основа на регулярно провежданото от НСИ месечно извадково изследване сред преминаващите български и чужди граждани през граничните пунктове на страната.

Приложение 1

ПЪТУВАНИЯ НА БЪЛГАРСКИ ГРАЖДАНИ В ЧУЖБИНА ПО ЦЕЛ НА ПЪТУВАНЕТО И
ПО СТРАНИ ПРЕЗ МЕСЕЦ МАРТ 2010 ГОДИНА

(Брой)

Страни	Общо	Цел на пътуването				Март 2010 г. към Март 2009 г. в %
		Почивка и екскурзия	Гостуване	Служебна	Други	
Общо	283782	59744	83663	126853	13522	-29.7
ЕС	150388	36535	15711	92977	5165	-38.6
в т. ч.						
Австрия	3785	1173	403	1997	212	-50.8
Белгия	1460	482	158	785	35	-56.8
Великобритания	4539	881	801	2441	416	-53.7
Германия	11133	3492	704	6804	133	-40.5
Гърция	85821	15215	10437	56871	3298	-34.9
Дания	176	55	8	104	9	8.6
Ирландия	43	1	2	17	23	-92.0
Испания	4887	1526	315	2907	139	-43.7
Италия	4402	1384	147	2776	95	-46.6
Кипър	1115	188	134	735	58	-32.6
Малта	60	7	9	43	1	-54.9
Нидерландия	1475	453	119	859	44	-40.0
Полша	1542	703	80	748	11	-40.0
Португалия	205	97	2	105	1	138.4
Румъния	24852	9442	1955	12972	483	-38.3
Словакия	89	26	-	62	1	-55.5
Словения	229	80	1	147	1	-9.5
Унгария	1072	218	224	495	135	-45.4
Финландия	24	10	-	12	2	-22.6
Франция	2078	692	122	1214	50	-44.9
Чехия	1224	381	85	742	16	-48.6
Швеция	111	26	4	79	2	-29.3
Други европейски страни	130040	22525	67795	31834	7886	-14.8
Норвегия	36	9	1	24	2	-50.0
Македония	21538	3270	7194	6554	4520	-7.7
Русия	673	98	54	412	109	-55.3
Сърбия	20712	8661	713	10688	650	-29.7
Турция	86427	10268	59805	13776	2578	-11.1
Украйна	654	219	28	380	27	-29.5
Други страни	350	35	24	95	196	-65.1
Израел	136	17	9	74	36	-74.8
Канада	40	3	-	3	34	-55.6
САЩ	170	13	15	17	125	-53.3
Япония	4	2	-	1	1	-63.6
Останал свят	3004	649	133	1947	275	-40.6

**ПОСЕЩЕНИЯ НА ЧУЖДЕНЦИ В БЪЛГАРИЯ ПО ЦЕЛ НА ПЪТУВАНЕТО И
ПО СТРАНИ ПРЕЗ МЕСЕЦ МАРТ 2010 ГОДИНА**

(Брой)

Страни	Общо	Цел на пътуването					Март 2010 г. към Март 2009 г. в %
		Почивка и екскурзия	Гостуване	Служебна	Други	Транзит	
Общо	301724	115597	3959	49856	30329	101984	-9.8
ЕС	158475	73267	479	39663	6893	38173	-24.0
в т. ч.							
Австрия	3665	1391	19	1291	38	926	-26.7
Белгия	2457	690	-	324	7	1436	-18.6
Великобритания	11482	7442	64	1557	78	2341	-22.9
Германия	9201	4507	38	2401	156	2099	-27.0
Гърция	53636	24761	76	11870	1444	15485	-25.6
Дания	759	448	-	260	8	43	-28.6
Ирландия	3132	1217	-	836	79	1000	-27.2
Испания	2126	644	-	965	31	486	-28.3
Италия	5915	2390	67	1985	16	1457	-26.6
Кипър	1031	241	22	260	420	88	-7.2
Малта	944	385	-	193	-	366	-21.5
Нидерландия	1827	1176	22	327	47	255	-27.8
Полша	3664	1620	45	957	820	222	-11.2
Португалия	247	114	-	130	-	3	-29.8
Румъния	43389	20801	52	11772	2590	8174	-23.0
Словакия	2712	448	-	554	253	1457	-12.4
Словения	659	346	-	220	44	49	-20.9
Унгария	3582	1706	5	677	387	807	-13.3
Финландия	412	77	-	324	11	-	-32.0
Франция	3191	1052	31	1250	32	826	-28.4
Чехия	2772	1203	38	966	289	276	-20.8
Швеция	497	241	-	238	9	9	-29.2
Други европейски страни	118284	33879	3025	7013	19576	54791	15.5
Норвегия	159	116	-	30	-	13	-24.3
Македония	28995	16769	1519	548	4745	5414	25.7
Русия	7702	3985	328	1052	1896	441	9.9
Сърбия	19093	10878	272	416	1544	5983	27.1
Турция	55127	1342	817	4429	8892	39647	7.2
Украйна	7208	789	89	538	2499	3293	27.6
Други страни	7275	5563	156	1153	274	129	5.1
Израел	3651	3131	18	373	109	20	0.3
Канада	451	305	23	67	27	29	18.4
САЩ	2617	1717	107	601	125	67	-11.9
Япония	556	410	8	112	13	13	-17.4
Останал свят	17690	2888	299	2027	3586	8891	10.7