

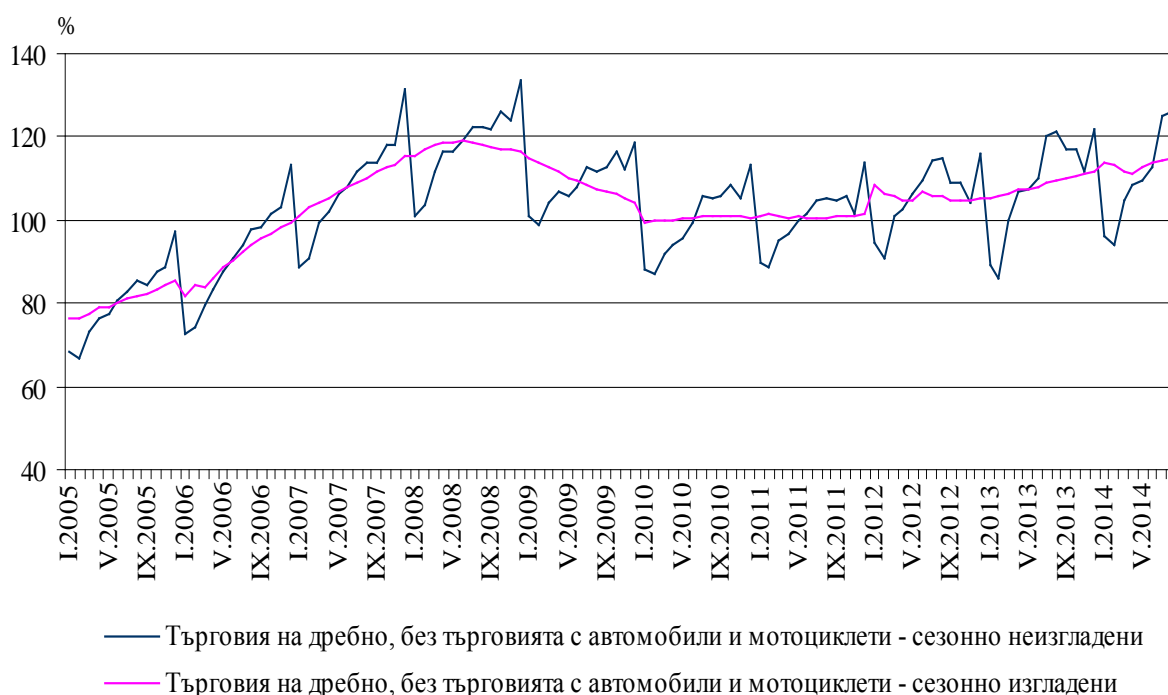


ИНДЕКСИ НА ОБОРОТА В РАЗДЕЛ „ТЪРГОВИЯ НА ДРЕБНО, БЕЗ ТЪРГОВИЯТА С АВТОМОБИЛИ И МОТОЦИКЛЕТИ” ПРЕЗ АВГУСТ 2014^{1,2} ГОДИНА

По предварителни сезонно изгладени³ данни през август 2014 г. **оборотът** в раздел „Търговия на дребно, без търговията с автомобили и мотоциклети” по съпоставими цени нараства с 0.4% спрямо предходния месец.

През август 2014 г. оборотът в **търговията на дребно**, изчислен въз основа на календарно изгладени⁴ данни, нараства с 4.5% спрямо същия месец на предходната година.

Фиг. 1. Индекси на оборота в раздел „Търговия на дребно, без търговията с автомобили и мотоциклети” (2010 = 100)



¹ Данните за август 2014 г. са предварителни.

² Месечните индекси на оборота отразяват краткосрочните изменения в стойността на показателя между два сравнявани периода по съпоставими цени. Информацията може да бъде използвана за оценка на текущото състояние и тенденциите в развитието на търговския сектор, а също и за краткосрочни прогнози. За изчисляването на индексите се извършва наблюдение на търговските предприятия, като се използва представителна извадка, формираща около 70% от годишните приходи на наблюдаваната съвкупност. Месечните индекси на оборота се изчисляват при база 2010 година.

³ Сезонното изглаждане е статистически метод за отстраняване на сезонния компонент на времевия ред.

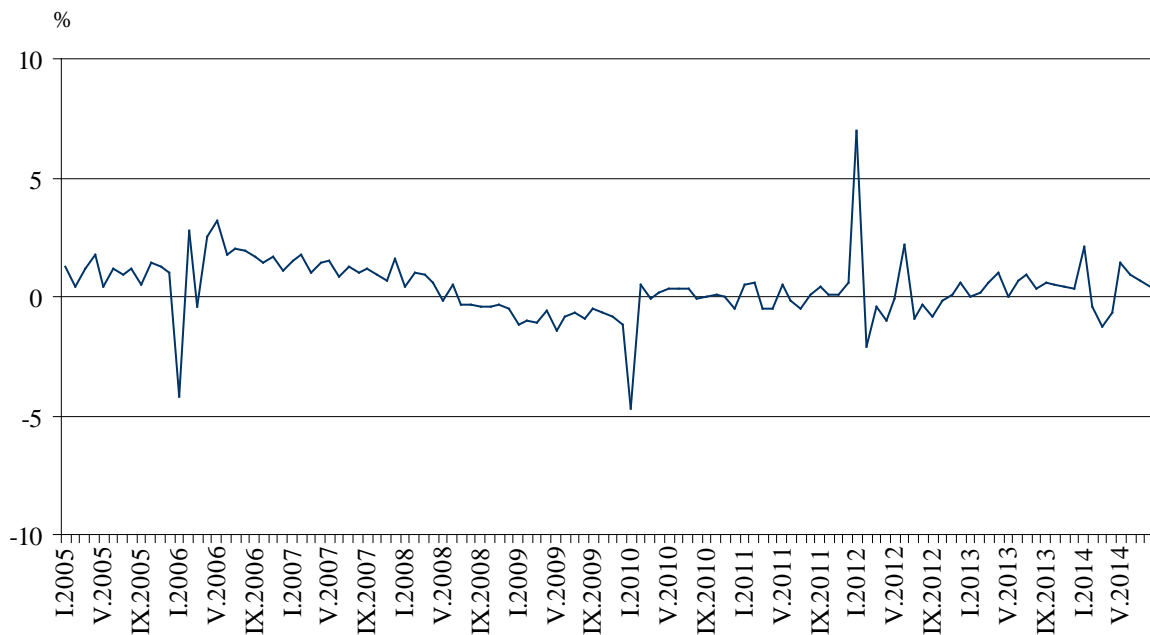
⁴ Календарното изглаждане представлява отстраняване на вариациите в месечните данни, дължащи се на различния брой календарни и работни дни в месеците, на националните празници, както и на наличието на екстремни стойности (например наличието на повече неработни дни през май може да допринесе за спад в търговията).



Месечни изменения

През август 2014 г. **оборотът** нараства спрямо предходния месец в търговията на дребно с автомобилни горива и смазочни материали - с 1.9%, в търговията на дребно с фармацевтични и медицински стоки - с 1.3%, и в търговията на дребно с хранителни стоки, напитки и тютюневи изделия - с 0.1%. Намаление е регистрирано в търговията на дребно чрез поръчки по пощата, телефона или интернет - с 1.8%, в търговията на дребно с разнообразни стоки - с 0.5%, в търговията на дребно с текстил, облекло, обувки и кожени изделия и в търговията на дребно с компютърна и комуникационна техника - по 0.4%, и в търговията на дребно с битова техника, мебели и други стоки за бита - с 0.2%.

Фиг. 2. Изменение на оборота в раздел „Търговия на дребно, без търговията с автомобили и мотоциклети” спрямо предходния месец (Сезонно изгладени)

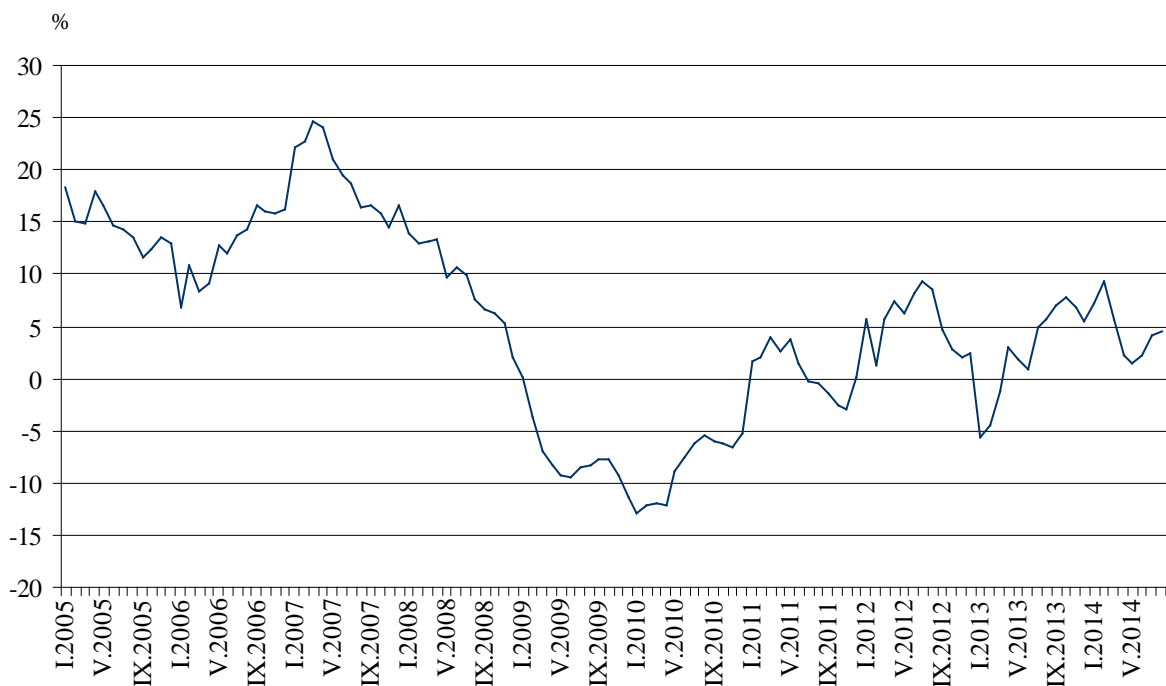




Годишни изменения

През август 2014 г. спрямо същия месец на 2013 г. **оборотът** нараства по-значително в търговията на дребно чрез поръчки по пощата, телефона или интернет - с 21.0%, в търговията на дребно с автомобилни горива и смазочни материали - с 11.1%, в търговията на дребно с компютърна и комуникационна техника - с 5.5%, и в търговията на дребно с хранителни стоки, напитки и тютюневи изделия - с 4.8%. Спад е регистриран в търговията на дребно с разнообразни стоки - с 4.1%, и в търговията на дребно с битова техника, мебели и други стоки за бита - с 1.3%.

Фиг. 3. Изменение на оборота в раздел „Търговия на дребно, без търговията с автомобили и мотоциклети” спрямо съответния месец на предходната година (Календарно изгледени)





Приложение

Таблица 1

Изменение на оборота в раздел „Търговия на дребно, без търговията с автомобили и мотоциклети” по съпоставими цени спрямо предходния месец¹

Икономически дейности	2014					
	III	IV	V	VI	VII	VIII
Търговия на дребно, без търговията с автомобили и мотоциклети	-1.3	-0.7	1.4	0.9	0.7	0.4
Търговия на дребно с хранителни стоки, напитки и тютюневи изделия	-0.7	0.3	1.2	2.0	0.6	0.1
Търговия на дребно в неспециализирани магазини предимно с хранителни стоки, напитки и тютюневи изделия	-2.5	1.5	0.3	3.0	0.8	0.3
Търговия на дребно в специализирани магазини с хранителни стоки, напитки и тютюневи изделия	1.3	1.8	3.3	4.4	3.1	3.1
Търговия на дребно с нехранителни стоки, без търговията с автомобилни горива и смазочни материали в това число:	-0.5	-1.7	0.0	-0.2	0.0	0.2
Търговия на дребно в неспециализирани магазини с разнообразни стоки	0.6	-1.1	1.1	-0.9	-1.8	-0.5
Търговия на дребно с текстил, облекло, обувки и кожени изделия	-2.9	-0.6	1.3	1.7	-0.3	-0.4
Търговия на дребно с битова техника, мебели и други стоки за бита	-1.9	0.1	-0.6	-0.4	-0.4	-0.2
Търговия на дребно с компютърна и комуникационна техника и други потребителски стоки	0.5	-2.4	-2.5	-1.0	1.0	-0.4
Търговия на дребно с фармацевтични и медицински стоки, козметика и тоалетни принадлежности	-1.1	0.2	-0.2	-1.4	0.7	1.3
Търговия на дребно чрез поръчки по пощата, телефона или интернет	1.8	0.2	1.4	3.1	2.6	-1.8
Търговия на дребно с автомобилни горива и смазочни материали	-1.0	-2.9	0.0	5.1	5.7	1.9

¹ Сезонно изгладени данни.



Таблица 2

Изменение на оборота в раздел „Търговия на дребно, без търговията с автомобили и мотоциклети” по съпоставими цени спрямо съответния месец на предходната година¹

(Проценти)

Икономически дейности	2014					
	III	IV	V	VI	VII	VIII
Търговия на дребно, без търговията с автомобили и мотоциклети	5.6	2.2	1.4	2.3	4.1	4.5
Търговия на дребно с хранителни стоки, напитки и тютюневи изделия	5.6	3.5	4.6	6.5	5.2	4.8
Търговия на дребно в неспециализирани магазини предимно с хранителни стоки, напитки и тютюневи изделия	7.5	5.1	5.7	6.7	5.0	3.9
Търговия на дребно в специализирани магазини с хранителни стоки, напитки и тютюневи изделия	-3.9	-5.4	-1.7	5.3	5.2	9.9
Търговия на дребно с нехранителни стоки, без търговията с автомобилни горива и смазочни материали в това число:	9.1	4.3	3.6	2.6	1.7	1.9
Търговия на дребно в неспециализирани магазини с разнообразни стоки	2.3	-8.4	-3.4	0.7	-2.0	-4.1
Търговия на дребно с текстил, облекло, обувки и кожени изделия	1.8	-5.0	-3.7	6.2	2.1	0.3
Търговия на дребно с битова техника, мебели и други стоки за бита	3.2	3.7	1.4	0.2	-0.6	-1.3
Търговия на дребно с компютърна и комуникационна техника и други потребителски стоки	20.4	13.8	9.2	2.9	5.2	5.5
Търговия на дребно с фармацевтични и медицински стоки, козметика и тоалетни принадлежности	8.5	4.3	6.3	3.2	0.4	1.0
Търговия на дребно чрез поръчки по пощата, телефона или интернет	17.8	18.0	19.0	23.4	22.1	21.0
Търговия на дребно с автомобилни горива и смазочни материали	-3.0	-9.0	-9.6	-4.8	7.2	11.1

¹ Календарно изгладени данни.


Таблица 3

**Индекси на оборота в раздел „Търговия на дребно, без търговията с автомобили и мотоциклети” по съпоставими цени
(Сезонно изгладени, 2010 = 100)**

Икономически дейности	2013					2014							
	VIII	IX	X	XI	XII	I	II	III	IV	V	VI	VII	VIII
Търговия на дребно, без търговията с автомобили и мотоциклети	109.4	110.1	110.7	111.1	111.4	113.7	113.3	111.8	111.1	112.7	113.7	114.4	114.9
Търговия на дребно с хранителни стоки, напитки и тютюневи изделия	115.3	113.0	111.1	110.2	109.3	112.3	111.6	110.9	111.2	112.5	114.8	115.5	115.7
Търговия на дребно в неспециализирани магазини предимно с хранителни стоки, напитки и тютюневи изделия	114.4	111.6	108.6	107.8	106.7	108.7	111.3	108.6	110.2	110.5	113.9	114.8	115.2
Търговия на дребно в специализирани магазини с хранителни стоки, напитки и тютюневи изделия	128.7	128.7	130.6	132.0	133.7	112.4	113.2	114.7	116.8	120.6	125.9	129.9	134.0
Търговия на дребно с нехранителни стоки, без търговията с автомобилни горива и смазочни материали в това число:	110.1	111.7	112.3	113.5	114.3	116.5	116.9	116.3	114.3	114.4	114.2	114.2	114.4
Търговия на дребно в неспециализирани магазини с разнообразни стоки	122.1	123.2	122.9	123.3	123.7	123.1	124.5	125.3	123.9	125.2	124.1	121.8	121.2
Търговия на дребно с текстил, облекло, обувки и кожени изделия	125.5	127.2	125.8	125.2	125.9	126.6	126.8	123.1	122.3	123.9	126.1	125.7	125.2
Търговия на дребно с битова техника, мебели и други стоки за бита	106.7	107.5	109.5	110.9	112.0	113.7	111.9	109.8	109.9	109.2	108.8	108.4	108.2
Търговия на дребно с компютърна и комуникационна техника и други потребителски стоки	94.0	96.4	99.1	102.1	100.5	105.2	106.8	107.4	104.8	102.2	101.2	102.2	101.8
Търговия на дребно с фармацевтични и медицински стоки, козметика и тоалетни принадлежности	120.6	119.4	122.7	122.3	123.7	123.9	123.5	122.1	122.3	122.0	120.3	121.2	122.8
Търговия на дребно чрез поръчки по пощата, телефона или интернет	149.2	154.9	191.3	180.8	175.4	164.7	166.3	169.2	169.5	171.9	177.2	181.8	178.6
Търговия на дребно с автомобилни горива и смазочни материали	106.0	107.4	105.8	103.3	102.6	104.3	103.5	102.5	99.5	99.5	104.6	110.6	112.7



Таблица 4

**Индекси на оборота в раздел „Търговия на дребно, без търговията с автомобили и мотоциклети” по съпоставими цени
(Календарно изгладени, 2010 = 100)**

Икономически дейности	2011	2012	2013					2014							
	VIII	VIII	VIII	IX	X	XI	XII	I	II	III	IV	V	VI	VII	VIII
Търговия на дребно, без търговията с автомобили и мотоциклети	105.3	114.3	120.7	116.9	117.2	111.2	122.3	95.7	94.1	105.1	109.0	109.4	113.1	125.3	126.1
Търговия на дребно с хранителни стоки, напитки и тютюневи изделия	106.2	113.3	126.0	114.3	110.3	106.9	124.8	100.3	101.0	108.3	109.6	114.8	116.3	128.8	131.9
Търговия на дребно в неспециализирани магазини предимно с хранителни стоки, напитки и тютюневи изделия	105.9	113.2	123.7	112.5	107.7	104.1	121.8	99.9	100.6	107.5	108.1	113.4	113.6	126.0	128.5
Търговия на дребно в специализирани магазини с хранителни стоки, напитки и тютюневи изделия	108.8	112.8	139.1	125.7	125.6	124.3	144.0	102.8	102.7	113.3	118.3	121.9	132.5	144.8	152.9
Търговия на дребно с нехранителни стоки, без търговията с автомобилни горива и смазочни материали в това число:	105.8	113.8	117.4	118.4	122.6	117.0	132.7	95.9	94.3	106.0	111.7	110.6	112.8	120.9	119.6
Търговия на дребно в неспециализирани магазини с разнообразни стоки	114.8	124.3	137.9	130.2	124.5	123.5	146.1	100.6	101.4	113.2	117.2	120.2	129.5	136.0	132.3
Търговия на дребно с текстил, облекло, обувки и кожени изделия	98.2	114.2	139.9	155.6	148.9	125.6	162.2	93.5	88.2	109.4	111.9	120.0	127.5	136.1	140.3
Търговия на дребно с битова техника, мебели и други стоки за бита	104.7	114.0	117.9	119.1	127.3	119.3	138.8	79.9	79.4	90.8	108.2	105.8	107.6	115.8	116.3
Търговия на дребно с компютърна и комуникационна техника и други потребителски стоки	106.6	106.7	101.0	101.6	105.0	102.5	111.4	89.7	90.1	102.9	103.1	100.2	101.7	110.9	106.6
Търговия на дребно с фармацевтични и медицински стоки, козметика и тоалетни принадлежности	106.4	117.3	121.2	114.9	123.6	121.7	130.8	125.0	118.4	122.5	122.8	120.6	117.1	122.5	122.4
Търговия на дребно чрез поръчки по пощата, телефона или интернет	112.0	132.9	134.0	151.1	182.9	198.1	196.9	165.2	167.6	175.4	170.6	165.7	172.6	180.1	162.1
Търговия на дребно с автомобилни горива и смазочни материали	103.3	117.6	119.6	119.1	114.8	103.5	92.7	87.6	81.7	97.2	99.7	97.0	109.3	131.1	132.9