



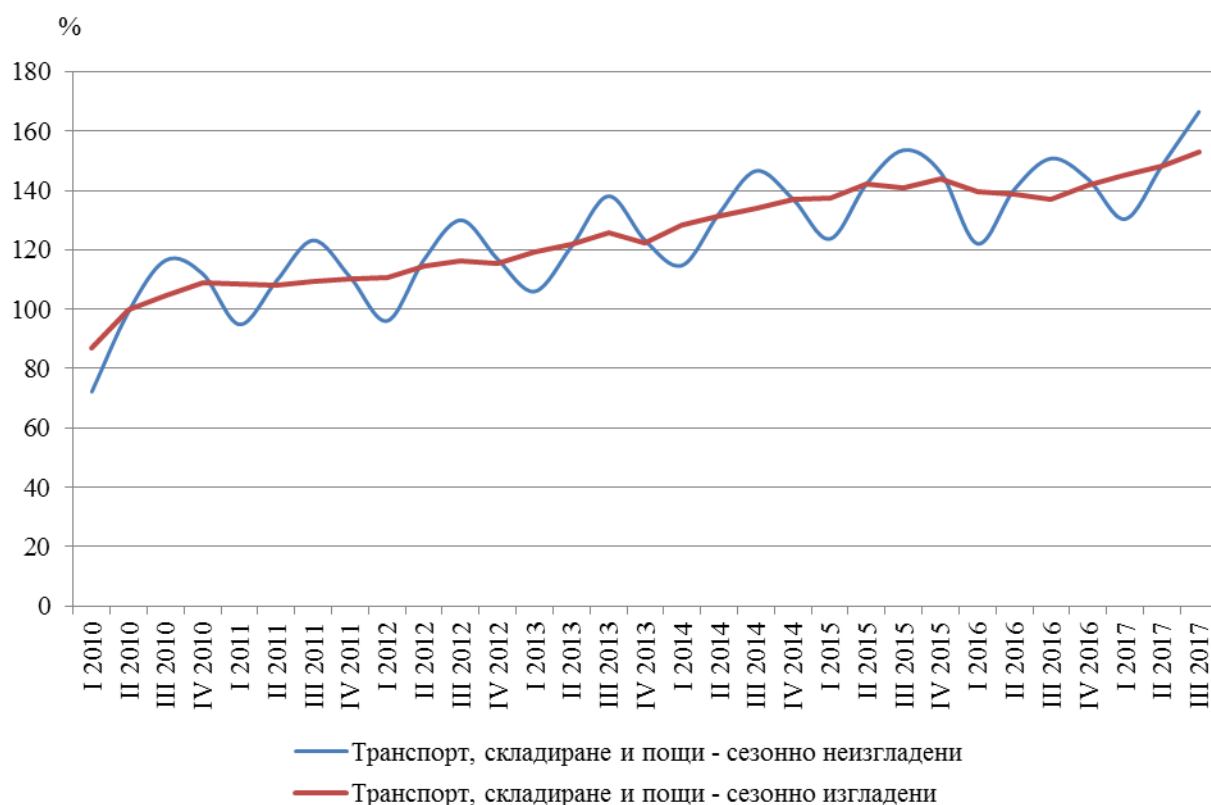
ИНДЕКСИ НА ОБОРОТА В УСЛУГИТЕ ПРЕЗ ТРЕТОТО ТРИМЕСЕЧИЕ НА 2017 ГОДИНА¹

Индексите на оборота в услугите обхващат дейностите, включени в секторите „Транспорт, складиране и пощи“, „Създаване и разпространение на информация и творчески продукти; Далекосъобщения“ и „Други бизнес услуги“.

Тримесечни изменения

По предварителни данни през третото тримесечие на 2017 г. общият индекс на оборота за сектор „Транспорт, складиране и пощи“, изчислен от сезонно изгладени данни, се увеличава с 3.1% спрямо второто тримесечие на 2017 година. Ръст се наблюдава във всички дейности, като най-висок е при „Въздушен транспорт“ и „Воден транспорт“, съответно с 12.6 и 7.0%.

Фиг. 1. Тримесечен индекс на оборота за сектор „Транспорт, складиране и пощи“ (2010 = 100)



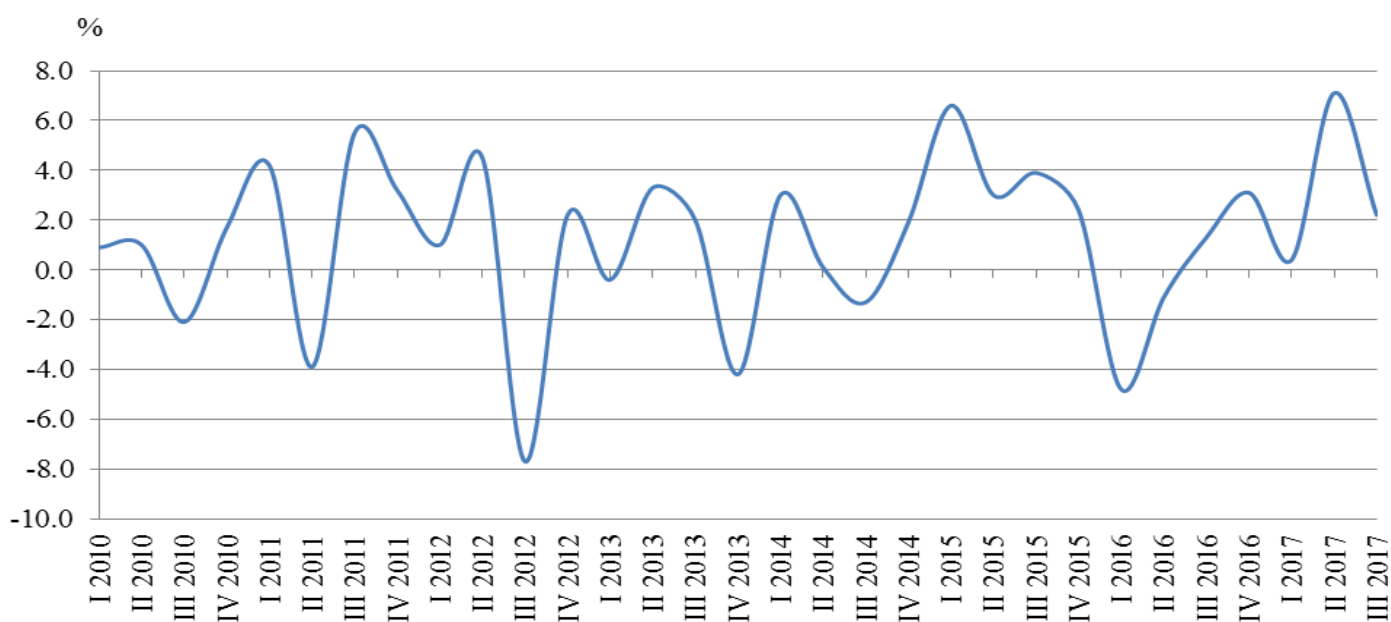
Общият индекс на оборота за сектор „Създаване и разпространение на информация и творчески продукти; Далекосъобщения“ нараства с 2.2% спрямо второто тримесечие на 2017 година.

¹ Данните са предварителни.



Увеличение се наблюдава при почти всички дейности в състава на сектора, като най-съществен е ръстът на „Информационни услуги” (11.1%) и „Радио- и телевизионна дейност” (5.3%). Намаление е регистрирано само при „Производство на филми и телевизионни предавания, звукозаписване и издаване на музика” (1.8%).

Фиг. 2. Изменение на индекса на оборота за сектор „Създаване и разпространение на информация и творчески продукти; Далекосъобщения” спрямо предходното тримесечие (Сезонно изгладени)



При **Други бизнес услуги** най-голямо е увеличението на индекса на оборота спрямо предходното тримесечие при „Дейности по наемане и предоставяне на работна сила” - 8.5%, докато при „Други професионални дейности” се отчита най-същественото намаление - 14.4%.

Годишни изменения

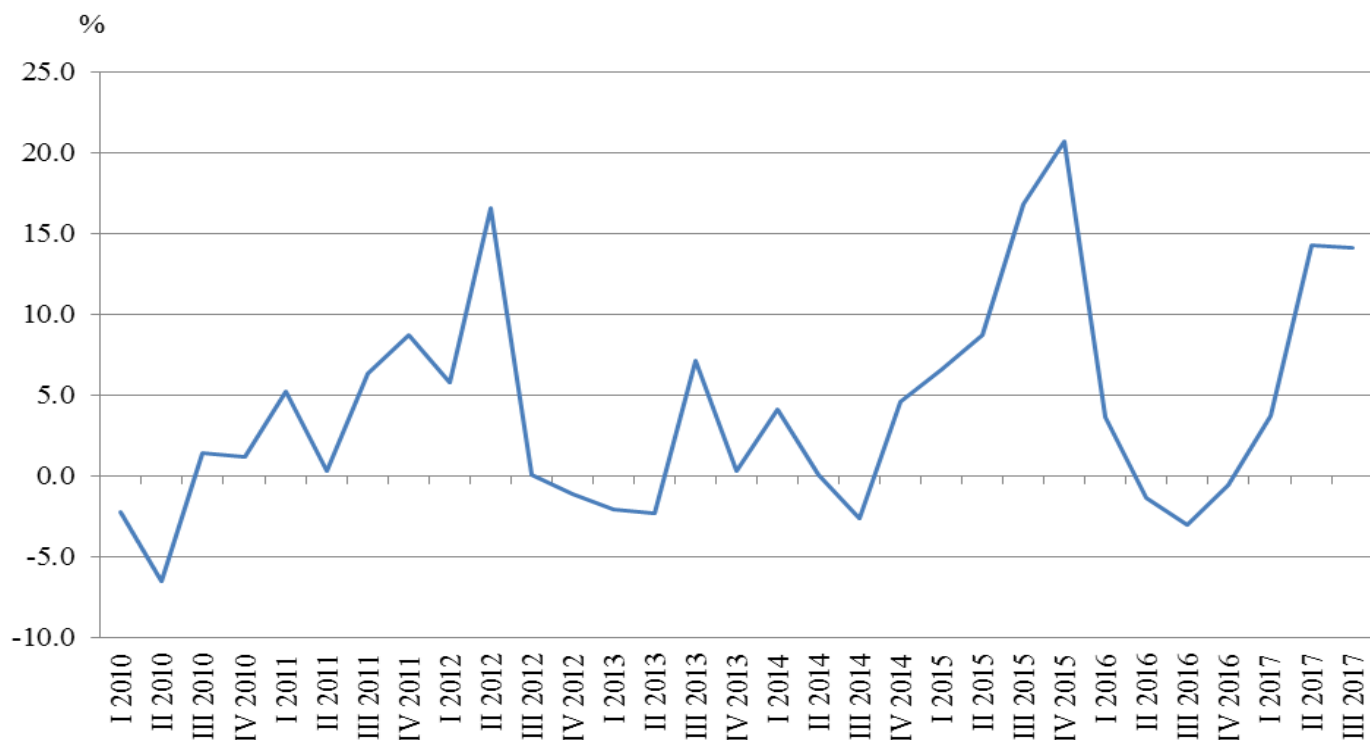
През третото тримесечие на 2017 г. общият календарно изгладен индекс на оборота за **сектор „Транспорт, складиране и пощи”** нараства с 11.9% в сравнение със същото тримесечие на 2016 година. Ръст се наблюдава при повечето дейности, като най-висок е при „Пощенски и куриерски услуги” - 15.3%, и „Складиране и обработка на товари, спомагателни дейности в транспорта” - 15.2%. Намаление е регистрирано само при „Воден транспорт” (23.9%).

Общият календарно изгладен индекс на оборота за **сектор „Създаване и разпространение на информация и творчески продукти; Далекосъобщения”** е с 14.1% по-висок в сравнение с третото тримесечие на 2016 година. Нарастване на индекса на оборота има при почти всички дейности, като най-значително е увеличението при „Информационни услуги” (34.9%), „Радио- и телевизионна дейност” (19.1%), и „Дейности в областта на информационните технологии” (17.8%). Спад е



регистриран при „Производство на филми и телевизионни предавания, звукозаписване и издаване на музика” (2.9%).

Фиг. 3. Изменение на индекса на оборота за сектор „Създаване и разпространение на информация и творчески продукти; Далекосъобщения” спрямо съответното тримесечие на предходната година (Календарно изгладени)



При **Други бизнес услуги** увеличение спрямо третото тримесечие на 2016 г. е отчетено при повечето дейности, като то е най-голямо при „Дейности по наемане и предоставяне на работна сила” - 32.0%, и „Административни офис дейности и друго спомагателно обслужване на стопанската дейност” - 22.0%. Намаление се наблюдава при „Архитектурни и инженерни дейности, технически изпитвания и анализи” (5.6%) и „Туристическа агентска и операторска дейност; други дейности, свързани с пътувания и резервации” (4.3%).



Методологични бележки

Сезонното изглаждане е статистически метод за отстраняване на сезонния компонент на времевия ред и е особено подходящо за дългосрочни сравнения на данните.

Календарното изглаждане представлява отстраняване на вариациите в тримесечните данни, дължащи се на различния брой календарни и работни дни в тримесечията, на националните празници, както и на наличието на екстремни стойности (например наличието на повече неработни дни през май може да допринесе за спад на оборота в някои дейности).

Методологията на тримесечното наблюдение, както и данни за периода 2015 - 2017 г., могат да се намерят на сайта на НСИ в рубрика „Бизнес статистика“: <http://www.nsi.bg/bg/content/956/тримесечни-данни>.



Приложение

Таблица 1

Изменение на индекса на оборота в услугите¹
(Спрямо предходното тримесечие)

(Проценти)

Икономически дейности	Евростат код	Тримесечия на 2016 година				Тримесечия на 2017 година ²		
		I	II	III	IV	I	II	III
Транспорт, складиране и пощи - общо	H	-2.9	-0.6	-1.2	3.2	2.4	2.4	3.1
Сухопътен транспорт	H49	-4.0	-1.2	-3.0	3.9	3.3	1.7	1.9
Воден транспорт	H50	4.3	10.3	4.7	-11.2	-6.7	-12.5	7.0
Въздушен транспорт	H51	-2.4	-2.1	-0.4	-1.7	-2.8	-1.3	12.6
Складиране и обработка на товари, спомагателни дейности в транспорта	H52	-0.7	0.5	2.3	3.3	1.8	4.5	3.9
Пощенски и куриерски услуги	H53	-0.5	0.8	1.2	3.2	2.0	5.5	3.1
Създаване и разпространение на информация и творчески продукти; Далекосъобщения - общо	J	-4.8	-1.1	1.3	3.1	0.4	7.1	2.2
Издателска дейност	J58	10.7	-3.4	-1.4	9.9	-11.1	5.8	4.3
Производство на филми и телевизионни предавания, звукозаписване и издаване на музика	J59	-17.8	-8.0	11.2	11.4	-17.5	9.9	-1.8
Радио- и телевизионна дейност	J60	-5.9	5.0	0.4	2.7	7.7	3.8	5.3
Далекосъобщения	J61	-2.2	-0.6	0.0	-0.5	4.9	0.2	2.2
Дейности в областта на информационните технологии	J62	-6.8	-1.8	1.8	4.5	-1.4	13.7	0.6
Информационни услуги	J63	-5.2	1.2	2.3	4.3	4.0	6.3	11.1
Други бизнес услуги								
Юридически дейности; Счетоводни и одиторски дейности, данъчни консултации; Консултантски дейности в областта на управлението	M69_702	-15.5	2.3	1.8	2.3	2.4	2.5	-1.0
Архитектурни и инженерни дейности, технически изпитвания и анализи	M71	-29.4	4.2	2.0	-4.2	1.8	-5.7	2.6
Рекламна дейност и проучване на пазари	M73	0.1	-1.9	-4.1	-1.7	1.9	3.7	2.8
Други професионални дейности	M74	-9.3	-10.7	3.4	3.3	10.5	10.9	-14.4
Дейности по наемане и предоставяне на работна сила	N78	-26.0	9.5	4.4	4.8	2.1	11.2	8.5
Туристическа агентска и операторска дейност; други дейности, свързани с пътувания и резервации	N79	-6.2	3.6	2.0	0.8	7.3	-5.4	-2.7
Дейности по охрана и разследване	N80	1.7	2.0	1.3	1.8	2.1	5.8	2.7
Дейности по почистване	N812	-0.1	0.2	-1.1	6.2	1.1	4.0	-3.5
Административни офис дейности и друго спомагателно обслужване на стопанската дейност	N82	-7.6	-11.3	4.4	8.7	8.7	2.9	3.6

¹ Сезонно изгладени.

² Данните са предварителни.



Таблица 2

Изменение на индекса на оборота в услугите¹
(Спрямо съответното тримесечие на предходната година)

(Проценти)

Икономически дейности	Евростат код	Тримесечия на 2016 година				Тримесечия на 2017 година ²		
		I	II	III	IV	I	II	III
Транспорт, складиране и пощи - общо	H	1.7	-2.8	-2.5	-1.2	4.3	7.4	11.9
Сухопътен транспорт	H49	1.9	-3.6	-5.8	-4.3	3.2	6.0	11.4
Воден транспорт	H50	5.2	-9.9	31.1	6.5	-6.1	-25.9	-23.9
Въздушен транспорт	H51	-11.0	-8.0	-0.2	-7.6	-18.8	-5.9	9.3
Складиране и обработка на товари, спомагателни дейности в транспорта	H52	1.1	-1.2	1.8	6.1	9.8	14.4	15.2
Пощенски и куриерски услуги	H53	10.0	8.1	4.9	4.6	7.6	13.6	15.3
Създаване и разпространение на информация и творчески продукти; Далекосъобщения - общо	J	3.6	-1.4	-3.0	-0.6	3.7	14.3	14.1
Издателска дейност	J58	10.1	12.0	4.5	19.5	-8.8	2.2	9.4
Производство на филми и телевизионни предавания, звукозаписване и издаване на музика	J59	9.6	1.0	12.7	-4.9	-6.7	8.8	-2.9
Радио- и телевизионна дейност	J60	-9.3	3.2	-1.8	-0.3	18.2	18.8	19.1
Далекосъобщения	J61	4.4	1.2	-2.2	-3.6	3.7	4.6	8.2
Дейности в областта на информационните технологии	J62	1.5	-6.9	-6.8	0.1	2.8	22.9	17.8
Информационни услуги	J63	15.0	7.6	4.7	0.4	12.7	23.3	34.9
Други бизнес услуги								
Юридически дейности; Счетоводни и одиторски дейности, данъчни консултации; Консултантски дейности в областта на управлението	M69_702	-4.7	-5.9	-10.1	-10.9	9.2	10.2	2.0
Архитектурни и инженерни дейности, технически изпитвания и анализи	M71	-18.0	-15.2	-20.4	-28.6	3.2	-7.7	-5.6
Рекламна дейност и проучване на пазари	M73	16.7	8.1	-4.1	-9.7	-3.5	2.4	6.8
Други професионални дейности	M74	-2.5	-13.1	-21.3	-13.5	5.3	31.9	7.8
Дейности по наемане и предоставяне на работна сила	N78	-18.2	-9.1	-9.1	-10.9	20.9	24.0	32.0
Туристическа агентска и операторска дейност; други дейности, свързани с пътувания и резервации	N79	-1.6	1.1	3.2	-3.1	20.5	-0.4	-4.3
Дейности по охрана и разследване	N80	12.0	12.7	6.9	5.8	7.4	13.9	14.7
Дейности по почистване	N812	2.1	1.2	-7.4	6.4	6.9	12.0	5.6
Административни офис дейности и друго спомагателно обслужване на стопанската дейност	N82	20.7	9.5	10.0	-11.6	14.1	24.5	22.0

¹ Календарно изгладени.

² Данните са предварителни.



Таблица 3

**Индекси на оборота в услугите - сезонно изгладени
(2010 = 100)**

Икономически дейности	Евростат код	Тримесечия на 2016 година				Тримесечия на 2017 година ¹		
		I	II	III	IV	I	II	III
Транспорт, складиране и пощи - общо	H	139.6	138.8	137.1	141.6	145.0	148.4	153.0
Сухопътен транспорт	H49	138.0	136.3	132.2	137.4	142.0	144.4	147.2
Воден транспорт	H50	40.9	45.1	47.2	41.9	39.1	34.2	36.6
Въздушен транспорт	H51	98.2	96.1	95.7	94.1	91.5	90.3	101.7
Складиране и обработка на товари, спомагателни дейности в транспорта	H52	175.1	175.9	180.0	186.0	189.4	198.0	205.7
Пощенски и куриерски услуги	H53	158.3	159.5	161.4	166.6	170.0	179.4	184.9
Създаване и разпространение на информация и творчески продукти; Далекосъобщения - общо	J	126.4	125.0	126.6	130.6	131.1	140.5	143.6
Издателска дейност	J58	99.0	95.6	94.3	103.6	92.1	97.4	101.6
Производство на филми и телевизионни предавания, звукозаписване и издаване на музика	J59	140.2	129.0	143.5	159.8	131.8	144.9	142.3
Радио- и телевизионна дейност	J60	120.5	126.5	127.0	130.4	140.4	145.7	153.4
Далекосъобщения	J61	83.2	82.7	82.7	82.3	86.3	86.5	88.4
Дейности в областта на информационните технологии	J62	216.3	212.5	216.3	226.1	222.9	253.4	254.9
Информационни услуги	J63	215.3	217.8	222.8	232.4	241.7	257.0	285.4
Други бизнес услуги								
Юридически дейности; Счетоводни и одиторски дейности, данъчни консултации; Консултантски дейности в областта на управлението	M69_702	119.2	121.9	124.1	126.9	130.0	133.3	132.0
Архитектурни и инженерни дейности, технически изпитвания и анализи	M71	87.7	91.4	93.2	89.3	90.9	85.7	87.9
Рекламна дейност и проучване на пазари	M73	111.1	109.0	104.5	102.7	104.6	108.5	111.5
Други професионални дейности	M74	151.7	135.4	140.0	144.6	159.8	177.2	151.7
Дейности по наемане и предоставяне на работна сила	N78	214.8	235.1	245.4	257.2	262.6	292.0	316.8
Туристическа агентска и операторска дейност; други дейности, свързани с пътувания и резервации	N79	137.5	142.5	145.3	146.5	157.2	148.7	144.7
Дейности по охрана и разследване	N80	124.0	126.5	128.2	130.5	133.2	140.9	144.7
Дейности по почистване	N812	136.1	136.4	134.9	143.3	144.9	150.7	145.5
Административни офис дейности и друго спомагателно обслужване на стопанската дейност	N82	298.1	264.3	275.9	300.0	326.1	335.6	347.7

¹ Данните са предварителни.



Таблица 4

Индекси на оборота в услугите - календарно изгледени
(2010 = 100)

Икономически дейности	Евростат код	Тримесечия на 2016 година				Тримесечия на 2017 година ¹		
		I	II	III	IV	I	II	III
Транспорт, складиране и пощи - общо	H	124.7	139.0	149.3	144.4	130.0	149.3	167.1
Сухопътен транспорт	H49	126.9	137.4	135.4	144.1	131.0	145.6	150.9
Воден транспорт	H50	32.6	46.4	56.5	42.7	30.6	34.4	43.0
Въздушен транспорт	H51	54.8	99.3	176.8	55.6	44.5	93.4	193.2
Складиране и обработка на товари, спомагателни дейности в транспорта	H52	155.2	172.6	197.3	191.8	170.4	197.4	227.2
Пощенски и куриерски услуги	H53	155.5	156.8	157.2	176.1	167.3	178.1	181.2
Създаване и разпространение на информация и творчески продукти; Далекосъобщения - общо	J	117.0	121.4	121.6	150.2	121.3	138.7	138.8
Издателска дейност	J58	86.5	89.5	95.0	125.0	78.9	91.5	103.9
Производство на филми и телевизионни предавания, звукозаписване и издаване на музика	J59	116.2	128.1	122.4	219.2	108.4	139.4	118.9
Радио- и телевизионна дейност	J60	108.6	133.2	104.8	156.5	128.4	158.3	124.8
Далекосъобщения	J61	80.3	82.1	83.1	85.2	83.3	85.9	89.9
Дейности в областта на информационните технологии	J62	195.5	202.3	206.7	272.2	200.9	248.7	243.5
Информационни услуги	J63	206.2	202.1	199.0	274.1	232.4	249.2	268.4
Други бизнес услуги								
Юридически дейности; Счетоводни и одиторски дейности, данъчни консултации; Консултантски дейности в областта на управлението	M69_702	109.9	121.0	117.0	141.6	120.0	133.3	119.3
Архитектурни и инженерни дейности, технически изпитвания и анализи	M71	68.2	86.5	89.0	119.7	70.4	79.8	84.0
Рекламна дейност и проучване на пазари	M73	91.7	112.0	92.7	127.7	88.5	114.7	99.0
Други професионални дейности	M74	138.3	128.4	137.4	167.6	145.6	169.3	148.1
Дейности по наемане и предоставяне на работна сила	N78	210.0	244.0	246.8	252.9	253.9	302.6	325.8
Туристическа агентска и операторска дейност; други дейности, свързани с пътувания и резервации	N79	73.3	145.6	256.5	90.8	88.3	145.0	245.4
Дейности по охрана и разследване	N80	119.9	126.5	127.4	133.0	128.8	144.1	146.1
Дейности по почистване	N812	112.7	141.3	148.0	147.9	120.5	158.3	156.3
Административни офис дейности и друго спомагателно обслужване на стопанската дейност	N82	284.7	270.5	271.6	300.1	324.8	336.9	331.4

¹ Данните са предварителни.