



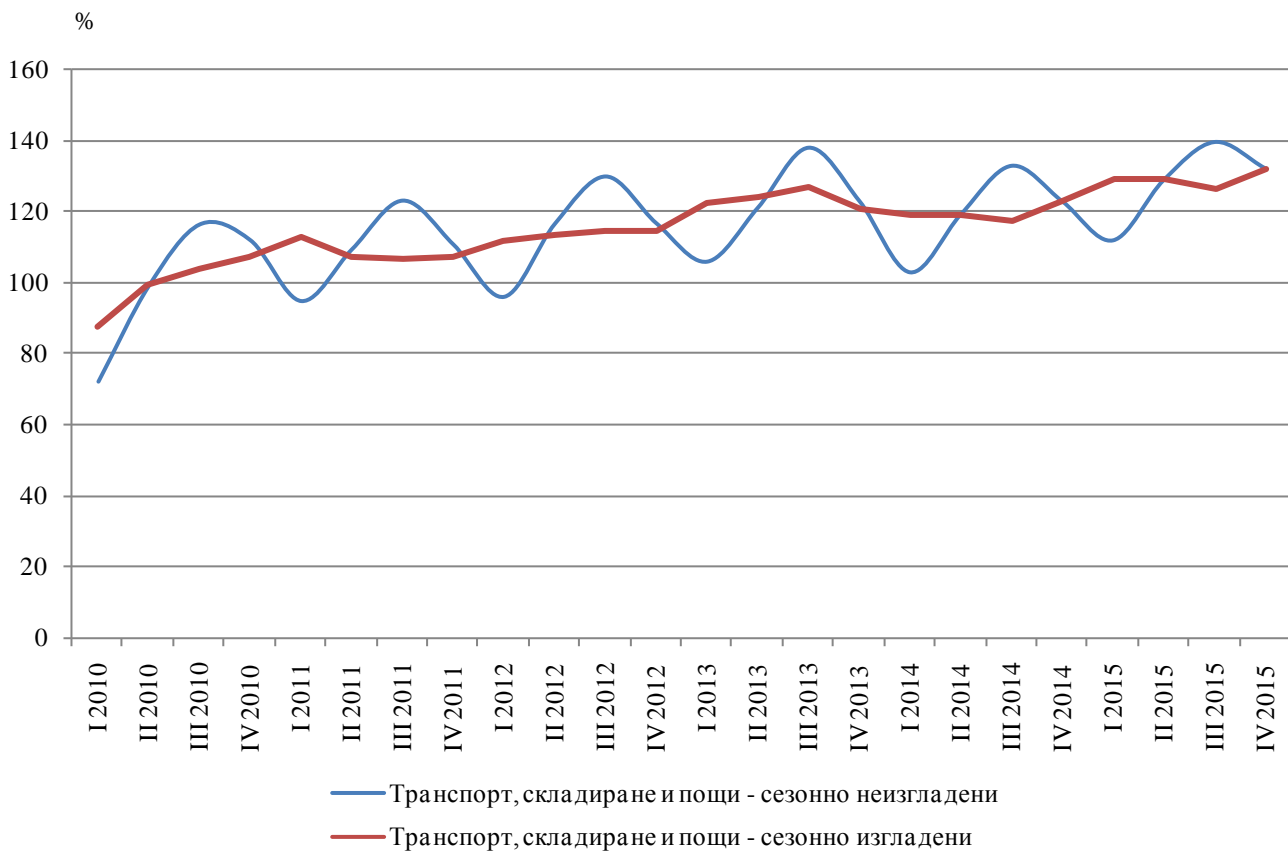
ИНДЕКСИ НА ОБОРОТА В УСЛУГИТЕ ПРЕЗ ЧЕТВЪРТТО ТРИМЕСЕЧИЕ НА 2015 ГОДИНА¹

Индексите на оборота в услугите обхващат дейностите, включени в **секторите „Транспорт, складиране и пощи”, „Създаване и разпространение на информация и творчески продукти; Далекосъобщения” и „Други бизнес услуги”**.

Тримесечни изменения

По предварителни данни през четвъртото тримесечие на 2015 г. общият индекс на оборота за **сектор „Транспорт, складиране и пощи”**, изчислен от сезонно изгладени данни, нараства с 4.3% спрямо предходното тримесечие. Ръст е регистриран при дейностите „Сухопътен транспорт” - с 5.0%, „Пощенски и куриерски услуги” - с 4.9%, и „Складиране и обработка на товари, спомагателни дейности в транспорта” - с 3.8%. Намаление на индексите на оборота се наблюдава при „Воден транспорт” (1.3%) и „Въздушен транспорт” (0.2%).

Фиг. 1. Тримесечен индекс на оборота за сектор „Транспорт, складиране и пощи” (2010 = 100)

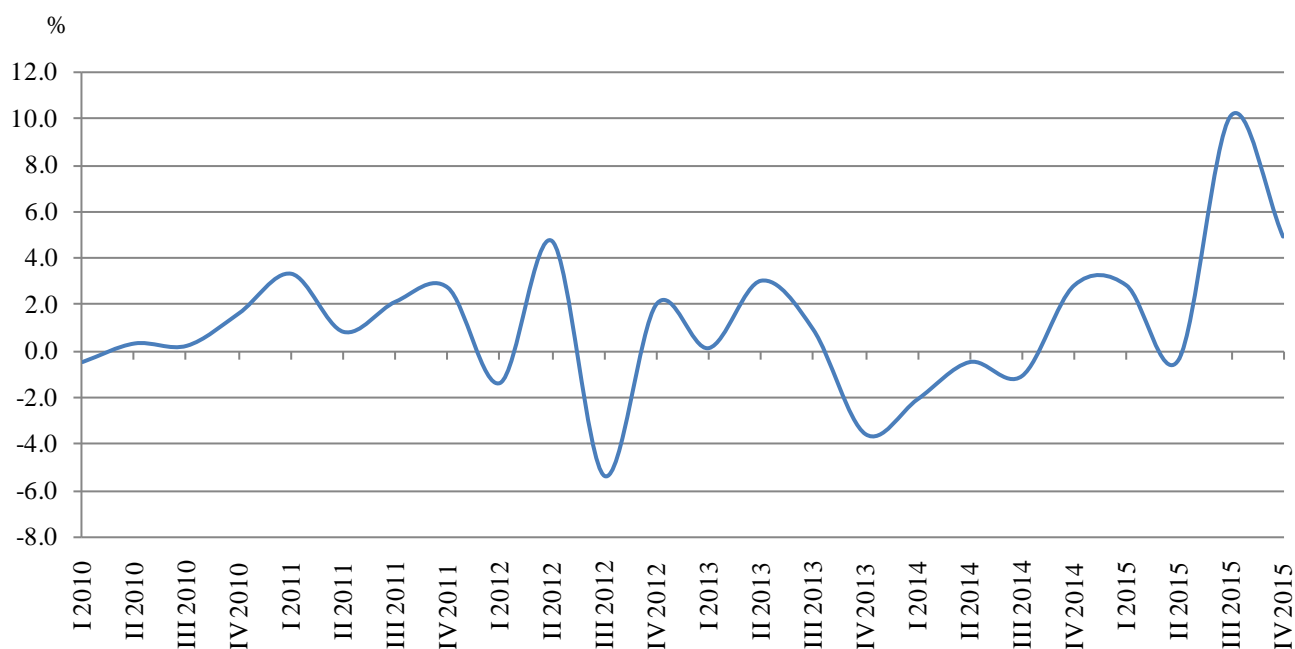


¹ Данните са предварителни.



Общият индекс на оборота за сектор „Създаване и разпространение на информация и творчески продукти; Далекосъобщения” нараства с 4.9% спрямо третото тримесечие на 2015 г., като най-голям ръст е регистриран при дейностите „Производство на филми и телевизионни предавания, звукозаписване и издаване на музика” (48.2%) и „Информационни услуги” (26.3%). Спад се отчита единствено при дейност „Далекосъобщения” - с 2.9%.

Фиг. 2. Изменение на индекса на оборота за сектор „Създаване и разпространение на информация и творчески продукти; Далекосъобщения” спрямо предходното тримесечие (Сезонно изгладени)



При **Други бизнес услуги** най-голямо е увеличението на индекса на оборота спрямо предходното тримесечие при „Административни офис дейности и друго спомагателно обслужване на стопанската дейност” и „Туристическа агентска и операторска дейност; други дейности, свързани с пътувания и резервации”, съответно с 12.7 и 10.6%. Намаление се наблюдава при „Други професионални дейности” - с 5.8%, и „Дейности по почистване” - с 2.2%.

Годишни изменения

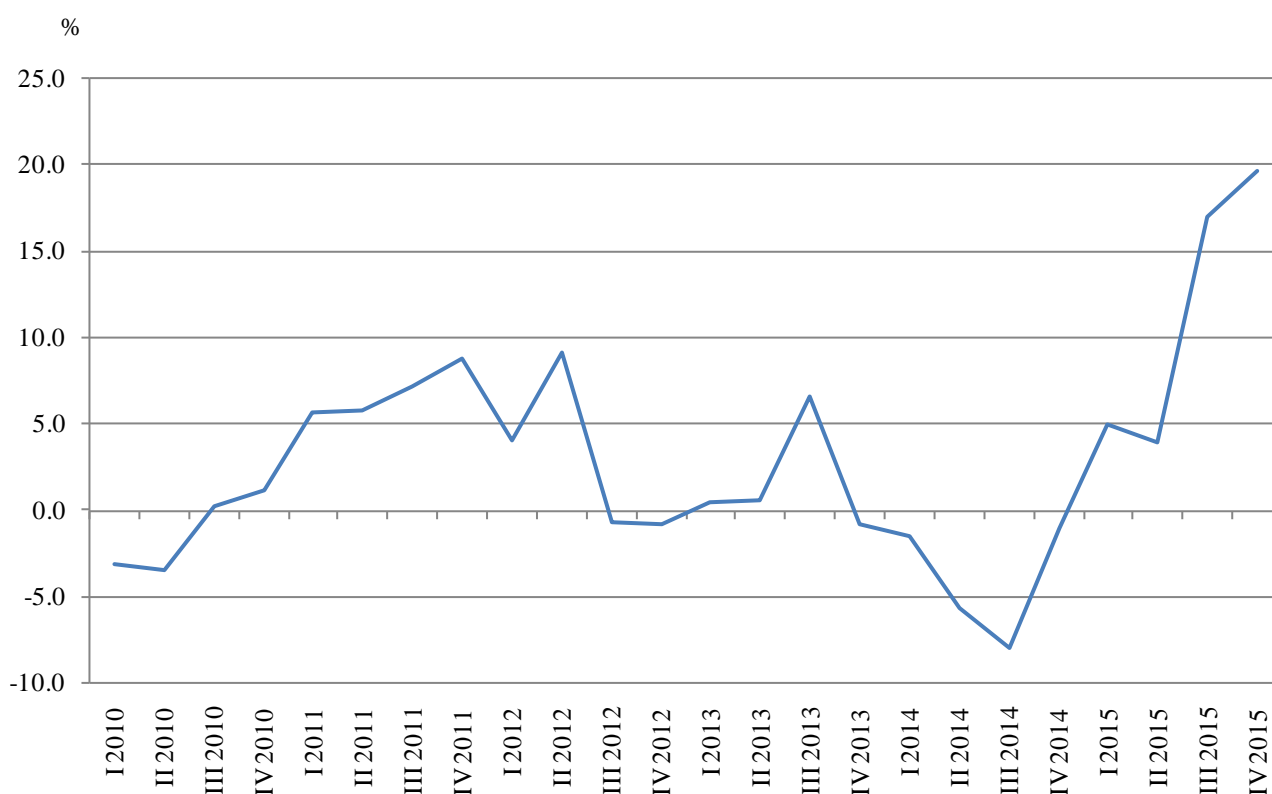
През четвъртото тримесечие на 2015 г. общият календарно изгладен индекс на оборота за сектор „Транспорт, складиране и пощи” нараства със 7.3% в сравнение със същото тримесечие на 2014 година. При почти всички дейности е регистрирано увеличение, като то е най-значително при „Воден транспорт” (17.4%), „Пощенски и куриерски услуги” (11.1%) и „Сухопътен транспорт” (10.1%). Само при „Въздушен транспорт” се наблюдава намаление на индекса, който е с 3.9% под равнището на същото тримесечие на предходната година.

Общият календарно изгладен индекс на оборота за сектор „Създаване и разпространение на информация и творчески продукти; Далекосъобщения” е с 19.7% по-висок в сравнение с



четвъртото тримесечие на 2014 година. Увеличение се наблюдава при всички дейности в състава на сектора, като най-съществен е ръстът при „Информационни услуги” (66.6%), „Производство на филми и телевизионни предавания, звукозаписване и издаване на музика“ (51.3%) и „Дейности в областта на информационните технологии” (28.6%).

Фиг. 3. Изменениенаиндекса на оборота за сектор „Създаване и разпространение на информация и творчески продукти; Далекосъобщения” спрямо съответното тримесечие на предходната година (Календарно изгладени)



При **Други бизнес услуги** увеличение спрямо четвъртото тримесечие на 2014 г. е отчетено при почти всички дейности, като то е най-голямо при „Други професионални дейности” - с 42.9%. Спад с 2.8% е регистриран само при „Туристическа агентска и операторска дейност, други дейности, свързани с пътувания и резервации”.



Методологични бележки

Сезонното изглаждане е статистически метод за отстраняване на сезонния компонент на времевия ред и е особено подходящо за дългосрочни сравнения на данните.

Календарното изглаждане представлява отстраняване на вариациите в тримесечните данни, дължащи се на различния брой календарни и работни дни в тримесечията, на националните празници, както и на наличието на екстремни стойности (например наличието на повече неработни дни през май може да допринесе за спад на оборота в някои дейности).

Методологията на тримесечното наблюдение, както и данни за периода 2000 - 2015 г., могат да се намерят на сайта на НСИ в рубрика „Бизнес статистика“: <http://www.nsi.bg/bg/content/956/тримесечни-данни>.



Приложение

Таблица 1

Изменение на индекса на оборота в услугите¹
(Спрямо предходното тримесечие)

(Проценти)

Икономически дейности	Евростат код	Тримесечия на 2014 година				Тримесечия на 2015 година ²			
		I	II	III	IV	I	II	III	IV
Транспорт, складиране и пощи - общо	H	-1.2	-0.1	-1.1	4.3	5.2	0.2	-2.2	4.3
Сухопътен транспорт	H49	-3.1	-1.6	-2.8	4.5	8.9	-0.5	-2.1	5.0
Воден транспорт	H50	-19.8	-7.8	10.1	-0.3	8.0	24.8	-10.7	-1.3
Въздушен транспорт	H51	0.0	0.0	-1.4	-1.1	-1.2	4.5	-3.7	-0.2
Складиране и обработка на товари, спомагателни дейности в транспорта	H52	3.7	3.7	2.1	6.3	-0.7	-0.4	-2.4	3.8
Пощенски и куриерски услуги	H53	3.3	1.3	1.0	-0.5	1.0	2.0	2.5	4.9
Създаване и разпространение на информация и творчески продукти; Далекосъобщения - общо	J	-2.1	-0.5	-1.1	2.8	2.8	-0.4	10.1	4.9
Издателска дейност	J58	0.8	2.0	3.5	-6.0	5.8	-6.9	2.4	6.8
Производство на филми и телевизионни предавания, звукозаписване и издаване на музика	J59	-29.8	-0.4	-1.6	5.0	0.2	-7.5	3.4	48.2
Радио- и телевизионна дейност	J60	0.9	1.1	1.0	1.0	1.4	-0.4	1.6	4.2
Далекосъобщения	J61	-0.3	-2.6	-5.6	1.9	-1.6	-5.1	14.9	-2.9
Дейности в областта на информационните технологии	J62	-0.5	1.4	2.9	5.1	7.1	6.0	7.9	5.7
Информационни услуги	J63	-3.7	1.4	3.1	2.7	7.8	0.7	14.6	26.3
Други бизнес услуги									
Юридически дейности; Счетоводни и одиторски дейности, данъчни консултации; Консултантски дейности в областта на управлението	M69_702	-7.3	6.0	-4.7	-0.2	7.4	-8.4	7.7	3.9
Архитектурни и инженерни дейности, технически изпитвания и анализи	M71	12.2	-3.6	0.7	16.5	-8.6	0.3	10.6	1.4
Рекламна дейност и проучване на пазари	M73	-1.4	-0.4	0.9	1.6	2.1	5.4	7.2	3.8
Други професионални дейности	M74	-1.3	-5.6	-1.6	3.9	38.4	-5.6	15.3	-5.8
Дейности по наемане и предоставяне на работна сила	N78	-2.5	2.0	6.2	-1.2	8.7	-0.2	0.5	4.1
Туристическа агентска и операторска дейност; други дейности, свързани с пътувания и резервации	N79	2.0	1.5	-2.9	2.9	-2.0	-3.2	-7.1	10.6
Дейности по охрана и разследване	N80	1.0	1.0	1.8	-0.6	0.8	-0.9	2.5	1.6
Дейности по почистване	N812	-2.5	5.3	-1.6	1.9	3.2	2.3	6.8	-2.2
Административни офис дейности и друго спомагателно обслужване на стопанската дейност	N82	2.7	-0.4	-16.1	23.7	-3.2	-0.7	-0.8	12.7

¹ Сезонно изгладени.

² Данните са предварителни.



Таблица 2

Изменение на индекса на оборота в услугите¹
(Спрямо съответното тримесечие на предходната година)

(Проценти)

Икономически дейности	Евростат код	Тримесечия на 2014 година				Тримесечия на 2015 година ²			
		I	II	III	IV	I	II	III	IV
Транспорт, складиране и пощи - общо	Н	-2.7	-4.0	-6.9	1.7	8.5	9.4	6.0	7.3
Сухопътен транспорт	H49	-5.5	-9.2	-13.5	-3.3	9.2	11.2	9.9	10.1
Воден транспорт	H50	-52.3	-50.0	-36.8	-19.0	9.7	48.2	21.3	17.4
Въздушен транспорт	H51	0.5	5.1	-0.7	-4.7	-8.7	7.4	-4.6	-3.9
Складиране и обработка на товари, спомагателни дейности в транспорта	H52	6.6	9.8	6.7	17.6	11.4	5.3	1.6	1.0
Пощенски и куриерски услуги	H53	10.2	10.5	8.2	4.5	2.6	3.7	5.9	11.1
Създаване и разпространение на информация и творчески продукти; Далекосъобщения - общо	Ж	-1.4	-5.6	-7.9	-1.0	5.0	4.0	17.1	19.7
Издателска дейност	J58	3.2	1.9	8.2	-3.2	6.3	-6.7	-4.0	12.0
Производство на филми и телевизионни предавания, звукозаписване и издаване на музика	J59	-9.3	-22.7	-37.3	-19.7	-4.8	-9.6	8.8	51.3
Радио- и телевизионна дейност	J60	11.4	6.6	6.2	2.8	6.2	0.6	6.2	9.2
Далекосъобщения	J61	-5.7	-8.7	-13.8	-6.7	-7.7	-10.3	9.4	4.5
Дейности в областта на информационните технологии	J62	2.8	-1.1	-0.6	7.8	20.6	24.6	29.7	28.6
Информационни услуги	J63	2.6	-7.9	-1.0	2.2	20.8	15.3	35.7	66.6
Други бизнес услуги									
Юридически дейности; Счетоводни и одиторски дейности, данъчни консултации; Консултантски дейности в областта на управлението	M69_702	-1.2	4.5	-5.0	-7.1	9.0	-8.2	11.7	11.7
Архитектурни и инженерни дейности, технически изпитвания и анализи	M71	1.2	-5.8	-0.5	29.8	3.5	6.8	19.7	4.0
Рекламна дейност и проучване на пазари	M73	2.4	-6.0	-1.4	-0.3	8.6	13.5	19.9	17.4
Други професионални дейности	M74	2.5	-14.3	-14.2	-4.8	33.6	34.1	59.1	42.9
Дейности по наемане и предоставяне на работна сила	N78	9.2	6.6	16.6	2.2	17.2	13.1	7.1	14.8
Туристическа агентска и операторска дейност; други дейности, свързани с пътувания и резервации	N79	5.4	10.0	-7.9	9.1	-1.4	-10.0	-9.9	-2.8
Дейности по охрана и разследване	N80	6.3	6.3	9.6	1.5	2.1	-0.1	2.4	5.7
Дейности по почистване	N812	-3.6	12.3	4.3	2.8	8.9	7.0	19.0	8.4
Административни офис дейности и друго спомагателно обслужване на стопанската дейност	N82	1.3	-2.8	-16.6	7.1	-0.8	-1.7	6.1	23.0

¹ Календарно изгладени.

² Данните са предварителни.



Таблица 3

Индекси на оборота в услугите - сезонно изгладени
(2010 = 100)

Икономически дейности	Евростат код	Тримесечия на 2014 година				Тримесечия на 2015 година ¹			
		I	II	III	IV	I	II	III	IV
Транспорт, складиране и пощи - общо	H	119.2	119.1	117.7	122.8	129.2	129.4	126.6	132.0
Сухопътен транспорт	H49	117.2	115.3	112.1	117.2	127.6	126.9	124.2	130.4
Воден транспорт	H50	32.1	29.6	32.6	32.5	35.1	43.8	39.1	38.6
Въздушен транспорт	H51	103.9	103.9	102.4	101.3	100.1	104.6	100.7	100.5
Складиране и обработка на товари, спомагателни дейности в транспорта	H52	144.5	149.9	153.1	162.7	161.5	160.8	156.9	162.9
Пощенски и куриерски услуги	H53	132.6	134.3	135.6	134.9	136.2	138.9	142.4	149.4
Създаване и разпространение на информация и творчески продукти; Далекосъобщения - общо	J	107.5	107.0	105.8	108.7	111.8	111.4	122.7	128.7
Издателска дейност	J58	87.0	88.7	91.8	86.3	91.3	85.0	87.0	92.9
Производство на филми и телевизионни предавания, звукозаписване и издаване на музика	J59	115.8	115.3	113.5	119.2	119.4	110.4	114.2	169.3
Радио- и телевизионна дейност	J60	125.1	126.5	127.8	129.1	130.9	130.4	132.5	138.1
Далекосъобщения	J61	86.8	84.5	79.8	81.3	80.0	75.9	87.2	84.7
Дейности в областта на информационните технологии	J62	150.9	153.0	157.4	165.5	177.3	187.9	202.7	214.2
Информационни услуги	J63	132.6	134.5	138.7	142.5	153.6	154.7	177.3	223.9
Други бизнес услуги									
Юридически дейности; Счетоводни и одиторски дейности, данъчни консултации; Консултантски дейности в областта на управлението	M69_702	111.3	118.0	112.5	112.3	120.6	110.5	119.0	123.6
Архитектурни и инженерни дейности, технически изпитвания и анализи	M71	95.7	92.3	92.9	108.2	98.9	99.2	109.7	111.2
Рекламна дейност и проучване на пазари	M73	89.7	89.3	90.1	91.5	93.4	98.4	105.5	109.5
Други професионални дейности	M74	109.9	103.7	102.0	106.0	146.7	138.5	159.7	150.5
Дейности по наемане и предоставяне на работна сила	N78	178.7	182.3	193.6	191.2	207.8	207.3	208.4	216.9
Туристическа агентска и операторска дейност; други дейности, свързани с пътувания и резервации	N79	124.2	126.1	122.5	126.0	123.5	119.6	111.1	122.9
Дейности по охрана и разследване	N80	115.2	116.4	118.5	117.8	118.8	117.7	120.7	122.6
Дейности по почистване	N812	110.3	116.1	114.3	116.5	120.2	123.0	131.4	128.5
Административни офис дейности и друго спомагателно обслужване на стопанската дейност	N82	183.9	183.2	153.7	190.1	184.0	182.7	181.3	204.3

¹ Данните са предварителни.



Таблица 4

Индекси на оборота в услугите - календарно изгладени
(2010 = 100)

Икономически дейности	Евростат код	Тримесечия на 2014 година				Тримесечия на 2015 година ¹			
		I	II	III	IV	I	II	III	IV
Транспорт, складиране и пощи - общо	H	102.3	119.8	132.1	124.3	111.0	131.0	139.9	133.4
Сухопътен транспорт	H49	102.6	116.1	117.6	124.3	112.0	129.1	129.2	136.9
Воден транспорт	H50	29.0	30.7	34.2	32.8	31.8	45.5	41.5	38.5
Въздушен транспорт	H51	62.3	104.4	186.3	59.0	56.9	112.1	177.8	56.7
Складиране и обработка на товари, спомагателни дейности в транспорта	H52	124.8	150.7	173.9	162.8	139.0	158.7	176.7	164.4
Пощенски и куриерски услуги	H53	128.7	132.8	133.0	142.9	132.1	137.7	140.8	158.8
Създаване и разпространение на информация и творчески продукти; Далекосъобщения - общо	J	101.5	108.0	101.1	117.5	106.6	112.2	118.4	140.7
Издателска дейност	J58	75.1	86.5	96.0	94.8	79.8	80.7	92.2	106.2
Производство на филми и телевизионни предавания, звукозаписване и издаване на музика	J59	105.9	132.3	93.8	141.0	100.8	119.6	102.1	213.4
Радио- и телевизионна дейност	J60	109.3	134.8	109.4	152.4	116.1	135.6	116.2	166.4
Далекосъобщения	J61	84.0	85.2	78.8	84.0	77.5	76.4	86.2	87.8
Дейности в областта на информационните технологии	J62	140.7	150.4	148.8	184.2	169.7	187.4	193.0	236.9
Информационни услуги	J63	132.5	142.1	124.2	144.8	160.0	163.9	168.6	241.3
Други бизнес услуги									
Юридически дейности; Счетоводни и одиторски дейности, данъчни консултации; Консултантски дейности в областта на управлението	M69_702	97.4	121.9	106.3	127.8	106.2	111.9	118.7	142.7
Архитектурни и инженерни дейности, технически изпитвания и анализи	M71	74.4	88.1	86.2	148.9	77.0	94.1	103.2	154.8
Рекламна дейност и проучване на пазари	M73	71.1	90.3	80.1	119.5	77.2	102.5	96.0	140.3
Други професионални дейности	M74	97.9	99.7	100.2	123.4	130.8	133.7	159.4	176.4
Дейности по наемане и предоставяне на работна сила	N78	171.3	183.9	196.3	191.4	200.8	207.9	210.3	219.8
Туристическа агентска и операторска дейност; други дейности, свързани с пътувания и резервации	N79	62.6	133.3	226.2	79.0	61.7	120.0	203.7	76.8
Дейности по охрана и разследване	N80	107.6	116.3	119.8	123.4	109.9	116.2	122.7	130.4
Дейности по почистване	N812	93.2	123.1	122.4	118.1	101.5	131.7	145.6	128.0
Административни офис дейности и друго спомагателно обслужване на стопанската дейност	N82	169.5	181.3	167.3	194.2	168.1	178.2	177.5	238.8

¹ Данните са предварителни.