



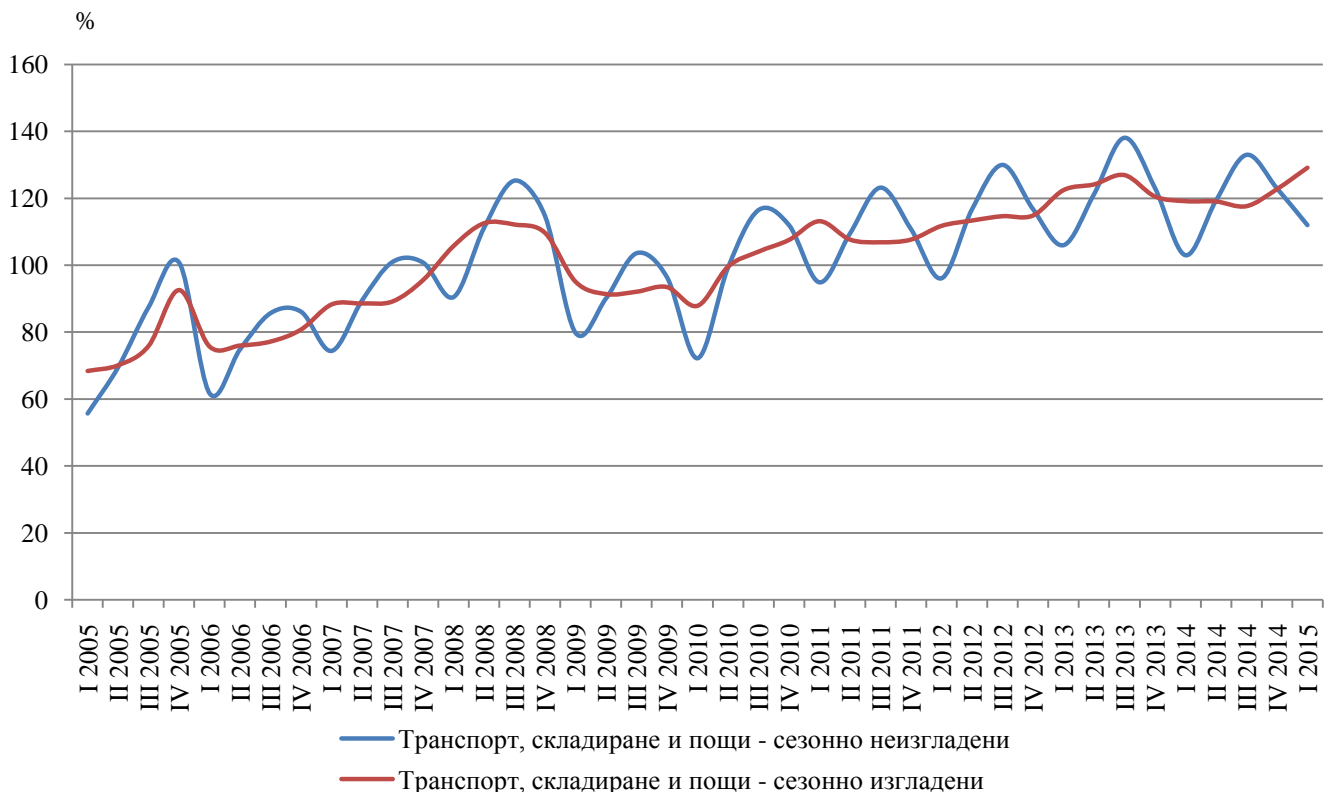
ИНДЕКСИ НА ОБОРОТА В УСЛУГИТЕ ПРЕЗ ПЪРВОТО ТРИМЕСЕЧИЕ НА 2015 ГОДИНА¹

Индексите на оборота в услугите обхващат дейностите, включени в **секторите „Транспорт, складиране и пощи”, „Създаване и разпространение на информация и творчески продукти; Далекосъобщения” и „Други бизнес услуги”**.

Тримесечни изменения

По предварителни данни през първото тримесечие на 2015 г. общият индекс на оборота за **сектор „Транспорт, складиране и пощи”**, изчислен от сезонно изгладени данни, се увеличава с 5.2% спрямо предходното тримесечие. Най-висок ръст е регистриран при дейностите „Сухопътен транспорт” - с 8.9%, и „Воден транспорт” - с 8.0%. Намаление се наблюдава при „Въздушен транспорт“ и „Складиране и обработка на товари, спомагателни дейности в транспорта”, съответно с 1.2 и 0.7%.

Фиг. 1. Тримесечен индекс на оборота за сектор „Транспорт, складиране и пощи” (2010 = 100)

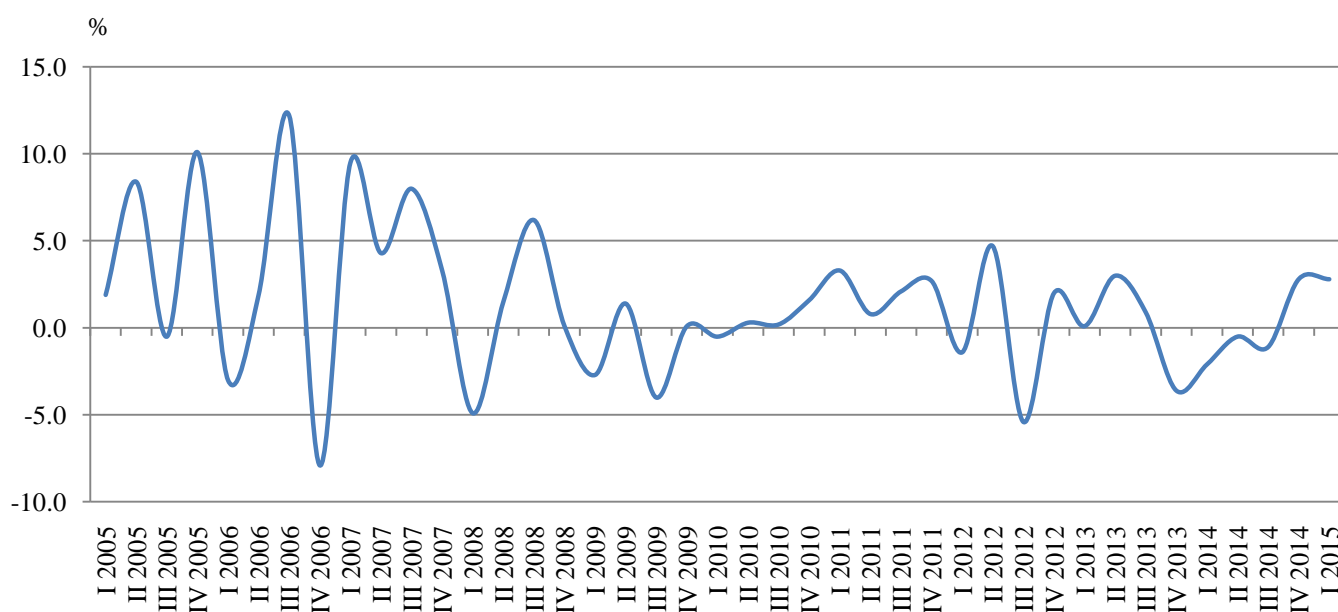


¹ Данните са предварителни.



Общият индекс на оборота за **сектор „Създаване и разпространение на информация и творчески продукти; Далекосъобщения“** нараства с 2.8% спрямо четвъртото тримесечие на 2014 година. Най-голямо увеличение е отчетено в „Информационни услуги“ (7.8%) и „Дейности в областта на информационните технологии“ (7.1%). Намаление се наблюдава единствено в „Далекосъобщения“ - с 1.6%.

Фиг. 2. Изменение на индекса на оборота за сектор „Създаване и разпространение на информация и творчески продукти; Далекосъобщения“ спрямо предходното тримесечие (Сезонно изгладени)



При **Други бизнес услуги** най-висок ръст спрямо предходното тримесечие е регистриран в „Други професионални дейности“ (38.4%) и „Дейности по наемане и предоставяне на работна сила“ (8.7%). Най-голямо намаление се наблюдава при „Архитектурни и инженерни дейности, технически изпитвания и анализи“ - с 8.6%.

Годишни изменения

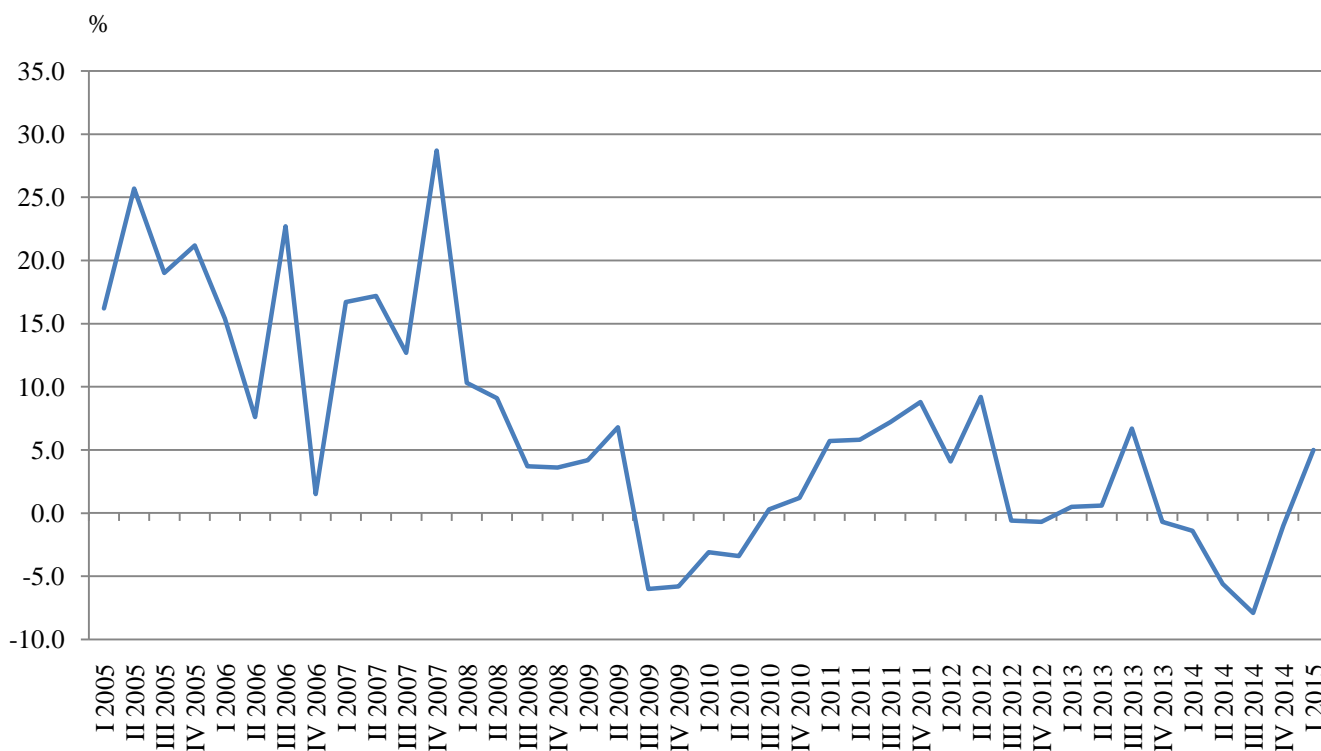
През първото тримесечие на 2015 г. общият календарно изгладен индекс на оборота за **сектор „Транспорт, складиране и пощи“** нараства с 8.5% в сравнение със същото тримесечие на 2014 година. Най-голямо е увеличението при дейност „Складиране и обработка на товари, спомагателни дейности в транспорта“ - с 11.4%. Намаление е отчетено само при „Въздушен транспорт“ - с 8.7%.

Общият календарно изгладен индекс на оборота за **сектор „Създаване и разпространение на информация и творчески продукти; Далекосъобщения“** се увеличава с 5.0% през първото тримесечие на 2015 г. спрямо първото тримесечие на 2014 година. Най-висок ръст има при „Информационни услуги“ - с 20.8%, и „Дейности в областта на информационните технологии“ - с



20.6%. Спад е отбелязан при дейностите „Далекосъобщения” (7.7%) и „Производство на филми и телевизионни предавания, звукозаписване и издаване на музика” (4.8%).

Фиг. 3. Изменение на индекса на оборота за сектор „Създаване и разпространение на информация и творчески продукти; Далекосъобщения” спрямо съответното тримесечие на предходната година (Календарно изгледени)



При **Други бизнес услуги** най-голямо увеличение през първото тримесечие на 2015 г. спрямо същото тримесечие на 2014 г. е отчетено при „Други професионални дейности” и „Дейности по наемане и предоставяне на работна сила”, съответно с 33.6 и 17.2%. Намаление е регистрирано при „Туристическа агентска и операторска дейност, други дейности, свързани с пътувания и резервации” (1.4%) и „Административни офис дейности и друго спомагателно обслужване на стопанската дейност” (0.8%).



Методологични бележки

Сезонното изглаждане е статистически метод за отстраняване на сезонния компонент на времевия ред и е особено подходящо за дългосрочни сравнения на данните.

Календарното изглаждане представлява отстраняване на вариациите в тримесечните данни, дължащи се на различния брой календарни и работни дни в тримесечията, на националните празници, както и на наличието на екстремни стойности (например наличието на повече неработни дни през май може да допринесе за спад на оборота в някои дейности).

Методологията на тримесечното наблюдение, както и данни за периода 2000 - 2015 г., могат да бъдат намерени на сайта на НСИ в рубрика „Бизнес статистика“: <http://www.nsi.bg/bg/content/956/тримесечни-данни>.



Приложение

Таблица 1

Изменение на индекса на оборота в услугите¹
(Спрямо предходното тримесечие)

(Проценти)

Икономически дейности	Евростат код	Тримесечия на 2014 година				Тримесечие на 2015 година ²
		I	II	III	IV	I
Транспорт, складиране и пощи - общо	H	-1.2	-0.1	-1.1	4.3	5.2
Сухопътен транспорт	H49	-3.1	-1.6	-2.8	4.5	8.9
Воден транспорт	H50	-19.8	-7.8	10.1	-0.3	8.0
Въздушен транспорт	H51	0.0	0.0	-1.4	-1.1	-1.2
Складиране и обработка на товари, спомагателни дейности в транспорта	H52	3.7	3.7	2.1	6.3	-0.7
Пощенски и куриерски услуги	H53	3.3	1.3	1.0	-0.5	1.0
Създаване и разпространение на информация и творчески продукти; Далекосъобщения - общо	J	-2.1	-0.5	-1.1	2.8	2.8
Издателска дейност	J58	0.8	2.0	3.5	-6.0	5.8
Производство на филми и телевизионни предавания, звукозаписване и издаване на музика	J59	-29.8	-0.4	-1.6	5.0	0.2
Радио- и телевизионна дейност	J60	0.9	1.1	1.0	1.0	1.4
Далекосъобщения	J61	-0.3	-2.6	-5.6	1.9	-1.6
Дейности в областта на информационните технологии	J62	-0.5	1.4	2.9	5.1	7.1
Информационни услуги	J63	-3.7	1.4	3.1	2.7	7.8
Други бизнес услуги						
Юридически дейности; Счетоводни и одиторски дейности, данъчни консултации; Консултантски дейности в областта на управлението	M69_702	-7.3	6.0	-4.7	-0.2	7.4
Архитектурни и инженерни дейности, технически изпитвания и анализи	M71	12.2	-3.6	0.7	16.5	-8.6
Рекламна дейност и проучване на пазари	M73	-1.4	-0.4	0.9	1.6	2.1
Други професионални дейности	M74	-1.3	-5.6	-1.6	3.9	38.4
Дейности по наемане и предоставяне на работна сила	N78	-2.5	2.0	6.2	-1.2	8.7
Туристическа агентска и операторска дейност, други дейности, свързани с пътувания и резервации	N79	2.0	1.5	-2.9	2.9	-2.0
Дейности по охрана и разследване	N80	1.0	1.0	1.8	-0.6	0.8
Дейности по почистване	N812	-2.5	5.3	-1.6	1.9	3.2
Административни офис дейности и друго спомагателно обслужване на стопанската дейност	N82	2.7	-0.4	-16.1	23.7	-3.2

¹ Сезонно изгладени.

² Данните са предварителни.



Изменение на индекса на оборота в услугите¹
(Спрямо съответното тримесечие на предходната година)

(Проценти)

Икономически дейности	Евростат код	Тримесечия на 2014 година				Тримесечие на 2015 година ²
		I	II	III	IV	I
Транспорт, складиране и пощи - общо	H	-2.7	-4.0	-6.9	1.7	8.5
Сухопътен транспорт	H49	-5.5	-9.2	-13.5	-3.3	9.2
Воден транспорт	H50	-52.3	-50.0	-36.8	-19.0	9.7
Въздушен транспорт	H51	0.5	5.1	-0.7	-4.7	-8.7
Складиране и обработка на товари, спомагателни дейности в транспорта	H52	6.6	9.8	6.7	17.6	11.4
Пощенски и куриерски услуги	H53	10.2	10.5	8.2	4.5	2.6
Създаване и разпространение на информация и творчески продукти; Далекосъобщения - общо	J	-1.4	-5.6	-7.9	-1.0	5.0
Издателска дейност	J58	3.2	1.9	8.2	-3.2	6.3
Производство на филми и телевизионни предавания, звукозаписване и издаване на музика	J59	-9.3	-22.7	-37.3	-19.7	-4.8
Радио- и телевизионна дейност	J60	11.4	6.6	6.2	2.8	6.2
Далекосъобщения	J61	-5.7	-8.7	-13.8	-6.7	-7.7
Дейности в областта на информационните технологии	J62	2.8	-1.1	-0.6	7.8	20.6
Информационни услуги	J63	2.6	-7.9	-1.0	2.2	20.8
Други бизнес услуги						
Юридически дейности; Счетоводни и одиторски дейности, данъчни консултации; Консултантски дейности в областта на управлението	M69_702	-1.2	4.5	-5.0	-7.1	9.0
Архитектурни и инженерни дейности, технически изпитвания и анализи	M71	1.2	-5.8	-0.5	29.8	3.5
Рекламна дейност и проучване на пазари	M73	2.4	-6.0	-1.4	-0.3	8.6
Други професионални дейности	M74	2.5	-14.3	-14.2	-4.8	33.6
Дейности по наемане и предоставяне на работна сила	N78	9.2	6.6	16.6	2.2	17.2
Туристическа агентска и операторска дейност, други дейности, свързани с пътувания и резервации	N79	5.4	10.0	-7.9	9.1	-1.4
Дейности по охрана и разследване	N80	6.3	6.3	9.6	1.5	2.1
Дейности по почистване	N812	-3.6	12.3	4.3	2.8	8.9
Административни офис дейности и друго спомагателно обслужване на стопанската дейност	N82	1.3	-2.8	-16.6	7.1	-0.8

¹ Календарно изгладени.

² Данните са предварителни.



Таблица 3

**Индекси на оборота в услугите - сезонно изгладени
(2010 = 100)**

Икономически дейности	Евростат код	Тримесечия на 2014 година				Тримесечие на 2015 година ¹
		I	II	III	IV	I
Транспорт, складиране и пощи - общо	H	119.2	119.1	117.7	122.8	129.2
Сухопътен транспорт	H49	117.2	115.3	112.1	117.2	127.6
Воден транспорт	H50	32.1	29.6	32.6	32.5	35.1
Въздушен транспорт	H51	103.9	103.9	102.4	101.3	100.1
Складиране и обработка на товари, спомагателни дейности в транспорта	H52	144.5	149.9	153.1	162.7	161.5
Пощенски и куриерски услуги	H53	132.6	134.3	135.6	134.9	136.2
Създаване и разпространение на информация и творчески продукти; Далекосъобщения - общо	J	107.5	107.0	105.8	108.7	111.8
Издателска дейност	J58	87.0	88.7	91.8	86.3	91.3
Производство на филми и телевизионни предавания, звукозаписване и издаване на музика	J59	115.8	115.3	113.5	119.2	119.4
Радио- и телевизионна дейност	J60	125.1	126.5	127.8	129.1	130.9
Далекосъобщения	J61	86.8	84.5	79.8	81.3	80.0
Дейности в областта на информационните технологии	J62	150.9	153.0	157.4	165.5	177.3
Информационни услуги	J63	132.6	134.5	138.7	142.5	153.6
Други бизнес услуги						
Юридически дейности; Счетоводни и одиторски дейности, данъчни консултации; Консултантски дейности в областта на управлението	M69_702	111.3	118.0	112.5	112.3	120.6
Архитектурни и инженерни дейности, технически изпитвания и анализи	M71	95.7	92.3	92.9	108.2	98.9
Рекламна дейност и проучване на пазари	M73	89.7	89.3	90.1	91.5	93.4
Други професионални дейности	M74	109.9	103.7	102.0	106.0	146.7
Дейности по наемане и предоставяне на работна сила	N78	178.7	182.3	193.6	191.2	207.8
Туристическа агентска и операторска дейност, други дейности, свързани с пътувания и резервации	N79	124.2	126.1	122.5	126.0	123.5
Дейности по охрана и разследване	N80	115.2	116.4	118.5	117.8	118.8
Дейности по почистване	N812	110.3	116.1	114.3	116.5	120.2
Административни офис дейности и друго спомагателно обслужване на стопанската дейност	N82	183.9	183.2	153.7	190.1	184.0

¹ Данните са предварителни.


**Индекси на оборота в услугите - календарно изгладени
(2010 = 100)**

Икономически дейности	Евростат код	Тримесечия на 2014 година				Тримесечие на 2015 година ¹
		I	II	III	IV	I
Транспорт, складиране и пощи - общо	H	102.3	119.8	132.1	124.3	111.0
Сухопътен транспорт	H49	102.6	116.1	117.6	124.3	112.0
Воден транспорт	H50	29.0	30.7	34.2	32.8	31.8
Въздушен транспорт	H51	62.3	104.4	186.3	59.0	56.9
Складиране и обработка на товари, спомагателни дейности в транспорта	H52	124.8	150.7	173.9	162.8	139.0
Пощенски и куриерски услуги	H53	128.7	132.8	133.0	142.9	132.1
Създаване и разпространение на информация и творчески продукти; Далекосъобщения - общо	J	101.5	108.0	101.1	117.5	106.6
Издателска дейност	J58	75.1	86.5	96.0	94.8	79.8
Производство на филми и телевизионни предавания, звукозаписване и издаване на музика	J59	105.9	132.3	93.8	141.0	100.8
Радио- и телевизионна дейност	J60	109.3	134.8	109.4	152.4	116.1
Далекосъобщения	J61	84.0	85.2	78.8	84.0	77.5
Дейности в областта на информационните технологии	J62	140.7	150.4	148.8	184.2	169.7
Информационни услуги	J63	132.5	142.1	124.2	144.8	160.0
Други бизнес услуги						
Юридически дейности; Счетоводни и одиторски дейности, данъчни консултации; Консултантски дейности в областта на управлението	M69_702	97.4	121.9	106.3	127.8	106.2
Архитектурни и инженерни дейности, технически изпитвания и анализи	M71	74.4	88.1	86.2	148.9	77.0
Рекламна дейност и проучване на пазари	M73	71.1	90.3	80.1	119.5	77.2
Други професионални дейности	M74	97.9	99.7	100.2	123.4	130.8
Дейности по наемане и предоставяне на работна сила	N78	171.3	183.9	196.3	191.4	200.8
Туристическа агентска и операторска дейност, други дейности, свързани с пътувания и резервации	N79	62.6	133.3	226.2	79.0	61.7
Дейности по охрана и разследване	N80	107.6	116.3	119.8	123.4	109.9
Дейности по почистване	N812	93.2	123.1	122.4	118.1	101.5
Административни офис дейности и друго спомагателно обслужване на стопанската дейност	N82	169.5	181.3	167.3	194.2	168.1

¹ Данните са предварителни.