



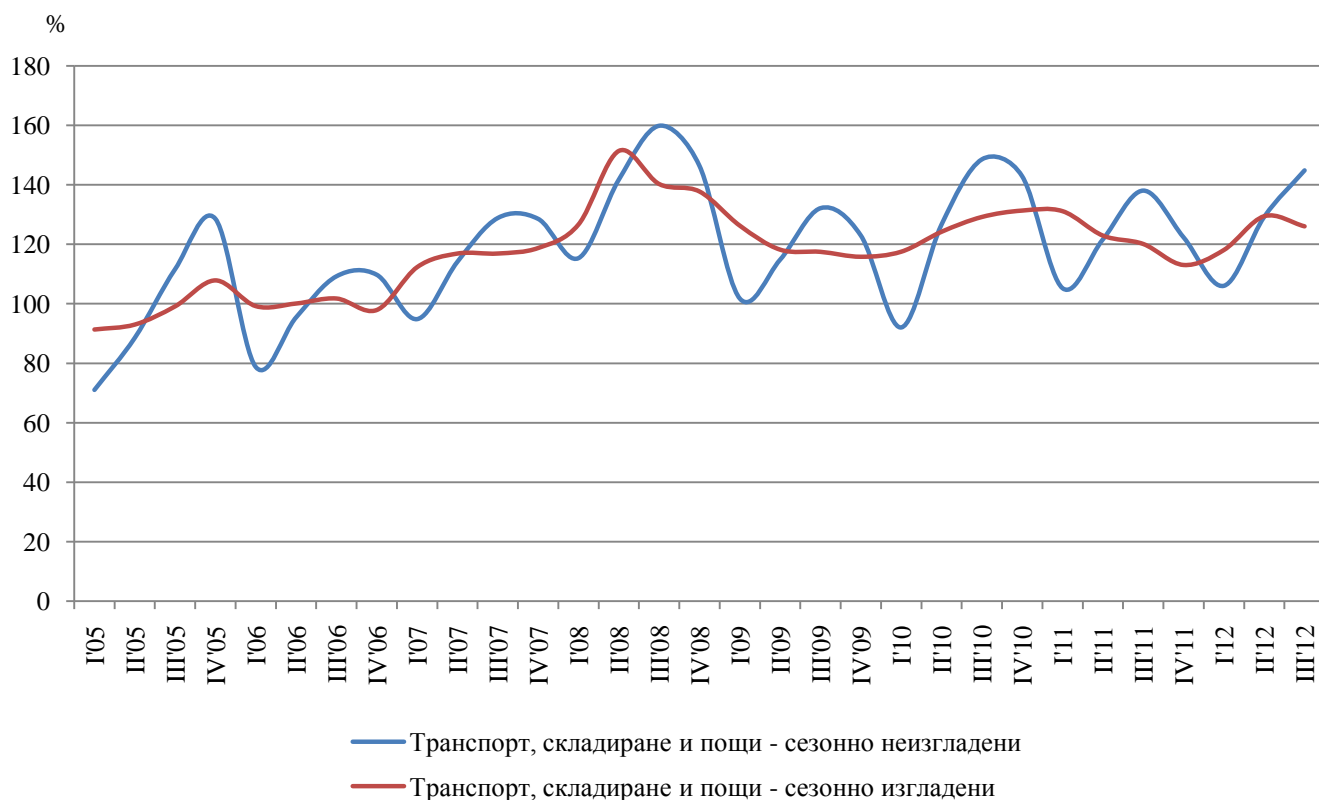
ИНДЕКСИ НА ОБОРОТА В УСЛУГИТЕ ПРЕЗ ТРЕТОТО ТРИМЕСЕЧИЕ НА 2012 ГОДИНА¹

Индексите на оборота в услугите обхващат дейностите, включени в секторите „Транспорт, складиране и пощи“, „Създаване и разпространение на информация и творчески продукти; Далекосъобщения“ и „Други бизнес услуги“.

Тримесечни изменения

По предварителни данни през третото тримесечие на 2012 г. общият индекс на оборота за сектор „Транспорт, складиране и пощи“, изчислен от сезонно изгладени данни, намалява с 2.7% спрямо предходното тримесечие. Най-голям спад е регистриран при дейностите „Въздушен транспорт“ и „Воден транспорт“, при които е регистриран спад спрямо второто тримесечие на 2012 г., съответно със 7.9 и 7.6%. Увеличение се наблюдава единствено при „Пощенски и куриерски услуги“ - с 1.7%.

**Фиг. 1. Тримесечен индекс на оборота в сектор „Транспорт, складиране и пощи“
(2005 = 100)**

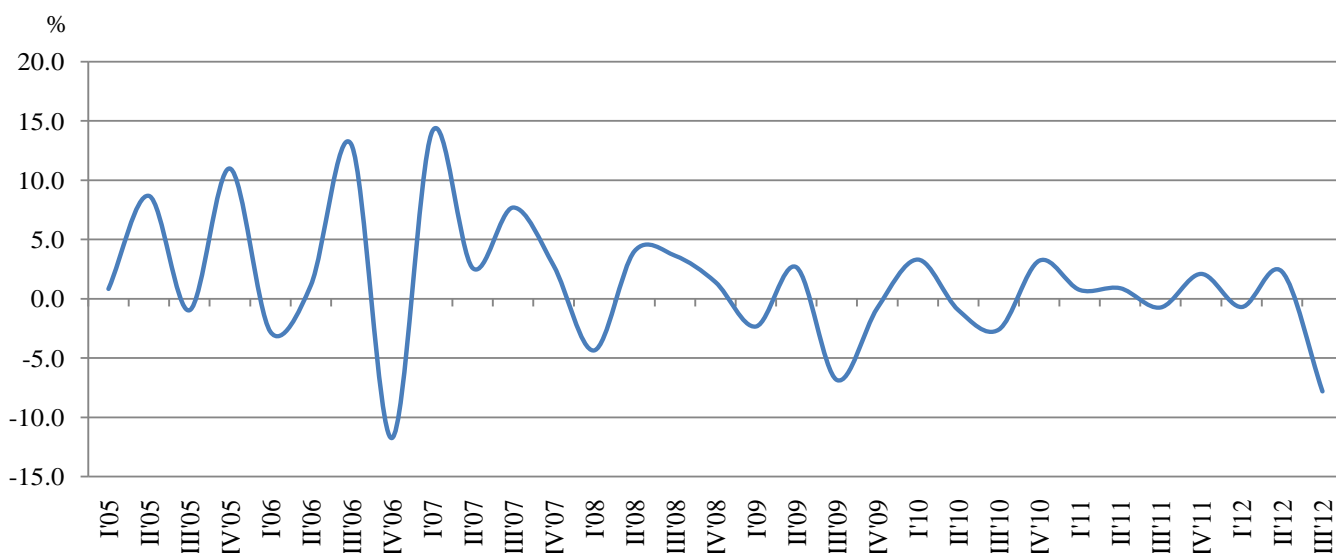


¹Данните са предварителни.



Общият индекс на оборота за **сектор „Създаване и разпространение на информация и творчески продукти; Далекосъобщения“** намалява със 7.8% спрямо второто тримесечие на 2012 година. Най-голям е спадът в „Далекосъобщения“ - с 10.3%, и „Производство на филми и телевизионни предавания, звукозаписване и издаване на музика“ - с 9.5%. Увеличение е регистрирано само при „Издателска дейност“ - с 2.1%.

Фиг. 2. Процентно изменение на индекса на оборота в сектор „Създаване и разпространение на информация и творчески продукти; Далекосъобщения“ спрямо предходното тримесечие (Сезонно изгладени)



При **„Други бизнес услуги“** най-висок ръст спрямо предходното тримесечие е регистриран в „Юридически дейности; счетоводни и одиторски дейности, данъчни консултации; Консултански дейности в областта на управлението“ и „Рекламна дейност и проучване на пазари“ - съответно с 9.2 и 4.8%.

Годишни изменения

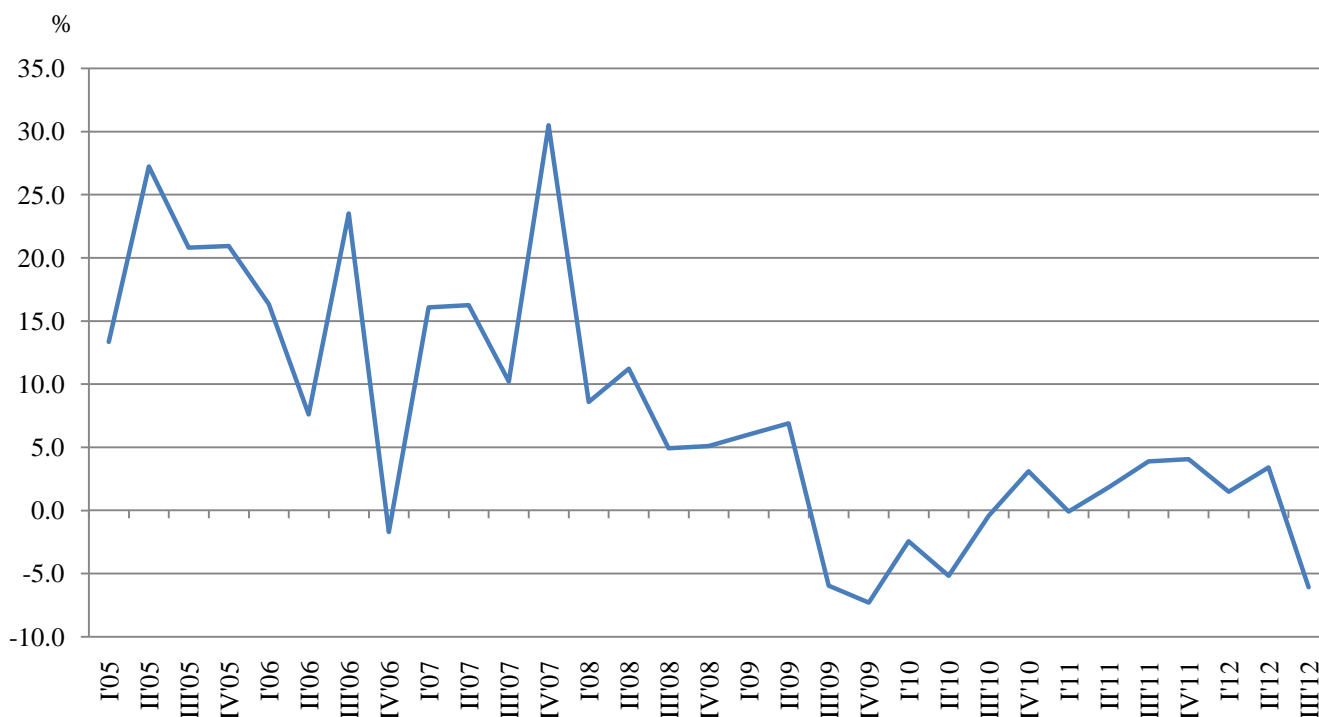
През третото тримесечие на 2012 г. общият календарно изгладен индекс на оборота за **сектор „Транспорт, складиране и пощи“** нараства с 3.3% в сравнение със същото тримесечие на 2011 г., което се дължи най-вече на ръста в дейностите „Сухопътен транспорт“ и „Пощенски и куриерски услуги“, съответно с 9.8 и 8.7%. Същевременно продължава тенденцията на спад при „Воден транспорт“ - с 21.4%, и „Въздушен транспорт“ - с 15.1%.

Общият календарно изгладен индекс на оборота в **сектор „Създаване и разпространение на информация и творчески продукти; Далекосъобщения“** е с 6.1% под равнището, регистрирано през третото тримесечие на 2011 година. Най-голямо е намалението в сектора при



„Издателска дейност“ - с 18.7%, и „Информационни услуги“ - със 17.6%. Увеличение е регистрирано само при „Дейности в областта на информационните технологии“ - с 8.5%.

Фиг. 3. Процентно изменение на индекса на оборота в сектор „Създаване и разпространение на информация и творчески продукти; Далекосъобщения” спрямо съответното тримесечие на предходната година (Календарно изгледен)



При „Други бизнес услуги” най-голямо увеличение спрямо третото тримесечие на 2011 г. е отчетено в „Дейности по наемане и предоставяне на работна сила” - с 24.6%, „Туристическа агентска и операторска дейност” - с 23.7%, и „Юридически дейности; счетоводни и одиторски дейности, данъчни консултации; Консултански дейности в областта на управлението” - с 22.1%.

Спад се наблюдава единствено при „Рекламна дейност и проучване на пазари” - с 21.3%.



Методологични бележки

Сезонното изглаждане е статистически метод за отстраняване на сезонния компонент на времевия ред и е особено подходящ за дългосрочни сравнения на данните.

Календарното изглаждане представлява отстраняване на вариациите в тримесечните данни, дължащи се на различния брой календарни и работни дни в тримесечията, на националните празници, както и на наличието на екстремни стойности (например наличието на повече неработни дни през май може да допринесе за спад на оборота в някои дейности).

Методологията на тримесечното наблюдение, както и данни за периода 2000 - 2012 г., могат да бъдат намерени на интернет страницата на НСИ.

За „Транспорт и съобщения“: <http://www.nsi.bg/otrasal.php?otr=6>.

За „Услуги“: <http://www.nsi.bg/otrasal.php?otr=63>.

Приложение
Таблица 1
Процентно изменение на индекса на оборота в услугите¹
(Спрямо предходното тримесечие)

Икономически дейности	Евростат код	Тримесечия на 2011 година				Тримесечия на 2012 година ²		
		I	II	III	IV	I	II	III
Транспорт, складиране и пощи - общо	H	-0.2	-6.3	-2.3	-5.9	4.4	9.6	-2.7
Сухопътен транспорт	H49	-3.2	-9.4	-2.7	-8.1	6.8	13.2	-1.4
Воден транспорт	H50	4.7	-15.4	-11.7	1.4	-7.3	-8.6	-7.6
Въздушен транспорт	H51	2.7	-0.1	-2.6	-5.8	-1.4	2.8	-7.9
Складиране и обработка на товари, спомагателни дейности в транспорта	H52	7.3	0.4	-0.4	-2.8	5.2	5.0	-4.8
Пощенски и куриерски услуги	H53	1.4	1.7	1.8	1.8	-6.7	12.3	1.7
Създаване и разпространение на информация и творчески продукти; Далекосъобщения - общо	J	0.8	0.9	-0.7	2.1	-0.7	2.3	-7.8
Издателска дейност	J58	-5.6	0.3	21.1	-14.0	6.0	-6.7	2.1
Производство на филми и телевизионни предавания, звукозаписване и издаване на музика	J59	6.9	1.3	1.5	40.6	-24.4	-8.0	-9.5
Радио- и телевизионна дейност	J60	-0.4	0.5	-0.5	-2.1	-0.5	1.2	-2.0
Далекосъобщения	J61	-1.4	0.1	-5.0	0.3	0.5	-1.4	-10.3
Дейности в областта на информационните технологии	J62	5.0	4.1	2.7	7.9	0.5	11.8	-6.8
Информационни услуги	J63	9.8	-5.9	1.8	-11.8	-5.7	3.6	-3.6
Други бизнес услуги								
Юридически дейности; Счетоводни и одиторски дейности, данъчни консултации; Консултантски дейности в областта на управлението	M69_702	0.5	-0.1	-0.9	-0.1	1.1	3.3	9.2
Архитектурни и инженерни дейности, технически изпитвания и анализи	M71	-10.9	-6.0	-2.3	-4.7	-4.0	23.0	-4.9
Рекламна дейност и проучване на пазари	M73	20.6	-4.2	0.0	2.6	-15.3	-11.1	4.8
Други професионални дейности	M74	10.5	-28.5	8.4	8.1	-14.2	21.0	-5.1
Дейности по наемане и предоставяне на работна сила	N78	-28.6	0.2	-3.1	0.7	5.0	14.1	3.5
Туристическа агентска и операторска дейност, други дейности, свързани с пътувания и резервации	N79	-22.0	-8.9	4.6	-25.6	61.5	-0.8	2.8
Дейности по охрана и разследване	N80	-0.5	1.2	1.6	2.2	3.4	-4.2	1.0
Дейности по почистване	N812	1.1	1.0	-0.7	-0.5	1.1	8.3	0.2
Административни офис дейности и друго спомагателно обслужване на стопанската дейност	N82	0.3	0.8	5.5	-7.5	12.0	8.7	-4.2

¹ Сезонно изгладени.

² Данните са предварителни.



Таблица 2

**Процентно изменение на индекса на оборота в услугите¹
(Спрямо съответното тримесечие на предходната година)**

Икономически дейности	Евростат код	Тримесечия на 2011 година				Тримесечия на 2012 година ²		
		I	II	III	IV	I	II	III
Транспорт, складиране и пощи - общо	H	12.1	0.3	-5.6	-16.4	-10.5	7.0	3.3
Сухопътен транспорт	H49	12.2	-4.5	-11.2	-23.4	-14.4	9.7	9.8
Воден транспорт	H50	15.8	-7.6	-17.5	-20.8	-29.8	-24.6	-21.4
Въздушен транспорт	H51	8.8	14.4	6.8	-16.0	-10.3	-0.3	-15.1
Складиране и обработка на товари, спомагателни дейности в транспорта	H52	13.0	8.8	1.9	3.7	2.4	7.7	1.2
Пощенски и куриерски услуги	H53	7.8	7.2	7.3	6.8	-1.5	9.3	8.7
Създаване и разпространение на информация и творчески продукти; Далекосъобщения - общо	J	-0.1	1.8	3.9	4.1	1.5	3.4	-6.1
Издателска дейност	J58	-21.0	-18.0	28.5	-2.8	10.7	0.9	-18.7
Производство на филми и телевизионни предавания, звукозаписване и издаване на музика	J59	-9.7	-18.2	-12.2	56.2	8.7	6.2	-9.4
Радио- и телевизионна дейност	J60	1.5	0.9	57.0	-5.4	-0.8	-2.8	-5.5
Далекосъобщения	J61	-4.3	0.6	-4.3	-6.1	-3.9	-6.0	-10.7
Дейности в областта на информационните технологии	J62	11.9	12.3	9.5	24.1	15.3	27.2	8.5
Информационни услуги	J63	39.2	15.6	28.1	-7.6	-20.7	-10.2	-17.6
Други бизнес услуги								
Юридически дейности; Счетоводни и одиторски дейности, данъчни консултации; Консултантски дейности в областта на управлението	M69_702	8.1	0.6	-5.4	-4.8	6.8	7.2	22.1
Архитектурни и инженерни дейности, технически изпитвания и анализи	M71	-13.9	-20.2	-19.5	-21.1	-16.1	20.5	3.4
Рекламна дейност и проучване на пазари	M73	48.1	29.0	30.4	21.7	-19.7	-22.3	-21.3
Други професионални дейности	M74	63.0	-10.4	-15.4	-7.5	-28.2	25.8	6.0
Дейности по наемане и предоставяне на работна сила	N78	17.8	-6.3	-16.1	-33.4	7.6	29.1	24.6
Туристическа агентска и операторска дейност, други дейности, свързани с пътувания и резервации	N79	28.6	12.3	0.3	-44.9	14.8	24.7	23.7
Дейности по охрана и разследване	N80	-2.4	0.0	0.9	2.2	11.8	-0.1	1.9
Дейности по почистване	N812	2.5	6.8	0.7	-4.0	2.5	18.3	6.0
Административни офис дейности и друго спомагателно обслужване на стопанската дейност	N82	3.8	3.2	3.9	-3.0	11.8	23.3	5.4

¹ Календарно изгладени.

² Данните са предварителни.

Индекси на оборота в услугите - сезонно изгладени
(2005 = 100)

Икономически дейности	Евростат код	Тримесечия на 2011 година				Тримесечия на 2012 година ¹		
		I	II	III	IV	I	II	III
Транспорт, складиране и пощи - общо	H	131.2	123.0	120.2	113.1	118.1	129.5	126.1
Сухопътен транспорт	H49	142.1	128.8	125.3	115.1	122.9	139.1	137.2
Воден транспорт	H50	75.8	64.1	56.6	57.4	53.2	48.6	44.9
Въздушен транспорт	H51	121.3	121.2	118.0	111.2	109.6	112.7	103.8
Складиране и обработка на товари, спомагателни дейности в транспорта	H52	116.1	116.6	116.1	112.8	118.7	124.6	118.6
Пощенски и куриерски услуги	H53	196.4	199.8	203.3	207.0	193.2	217.0	220.7
Създаване и разпространение на информация и творчески продукти; Далекосъобщения - общо	J	140.3	141.6	140.6	143.5	142.5	145.8	134.4
Издателска дейност	J58	78.1	78.3	94.8	81.5	86.4	80.6	82.3
Производство на филми и телевизионни предавания, звукозаписване и издаване на музика	J59	142.2	144.0	146.2	205.6	155.4	142.9	129.3
Радио- и телевизионна дейност	J60	123.7	124.3	123.7	121.1	120.5	122.0	119.6
Далекосъобщения	J61	109.6	109.7	104.2	104.5	105.0	103.5	92.8
Дейности в областта на информационните технологии	J62	369.8	384.9	395.3	426.5	428.5	479.0	446.4
Информационни услуги	J63	1127.1	1061.0	1080.1	952.4	898.1	930.0	896.9
Други бизнес услуги								
Юридически дейности; Счетоводни и одиторски дейности, данъчни консултации; Консултантски дейности в областта на управлението	M69_702	284.3	284.0	281.5	281.3	284.3	293.7	320.6
Архитектурни и инженерни дейности, технически изпитвания и анализи	M71	202.4	190.3	186.0	177.3	170.2	209.3	199.0
Рекламна дейност и проучване на пазари	M73	175.9	168.6	168.6	173.0	146.6	130.4	136.7
Други професионални дейности	M74	403.0	288.0	312.2	337.4	289.6	350.5	332.6
Дейности по наемане и предоставяне на работна сила	N78	324.9	325.7	315.7	317.9	333.9	380.9	394.3
Туристическа агентска и операторска дейност, други дейности, свързани с пътувания и резервации	N79	186.3	169.8	177.6	132.2	213.5	211.7	217.7
Дейности по охрана и разследване	N80	220.7	223.4	227.0	232.0	240.0	229.9	232.2
Дейности по почистване	N812	257.1	259.7	257.9	256.5	259.3	280.7	281.2
Административни офис дейности и друго спомагателно обслужване на стопанската дейност	N82	238.5	240.3	253.6	234.6	262.8	285.7	273.6

¹ Данните са предварителни.



Индекси на оборота в услугите - календарно изгладени
(2005 = 100)

Икономически дейности	Евростат код	Тримесечия на 2011 година				Тримесечия на 2012 година ¹		
		I	II	III	IV	I	II	III
Транспорт, складиране и пощи - общо	H	110.1	119.7	136.9	117.8	98.5	128.1	141.4
Сухопътен транспорт	H49	122.3	123.2	132.2	127.0	104.7	135.2	145.2
Воден транспорт	H50	69.5	67.1	58.4	57.5	48.8	50.6	45.9
Въздушен транспорт	H51	64.0	125.0	224.3	69.0	57.4	124.6	190.4
Складиране и обработка на товари, спомагателни дейности в транспорта	H52	98.3	114.7	131.3	117.1	100.7	123.5	132.9
Пощенски и куриерски услуги	H53	194.5	194.2	195.4	222.4	191.5	212.3	212.4
Създаване и разпространение на информация и творчески продукти; Далекосъобщения - общо	J	130.3	137.9	137.9	161.3	132.2	142.7	129.5
Издателска дейност	J58	69.3	78.1	100.0	85.9	76.7	78.8	81.3
Производство на филми и телевизионни предавания, звукозаписване и издаване на музика	J59	132.6	139.6	129.9	249.7	144.1	148.3	117.7
Радио- и телевизионна дейност	J60	102.3	133.7	101.4	156.5	101.5	130.0	95.8
Далекосъобщения	J61	103.8	107.6	105.3	110.8	99.7	101.1	94.0
Дейности в областта на информационните технологии	J62	337.5	363.5	379.8	509.2	389.3	462.5	411.9
Информационни услуги	J63	1077.5	986.5	996.9	1137.2	854.1	886.1	821.1
Други бизнес услуги								
Юридически дейности; Счетоводни и одиторски дейности, данъчни консултации; Консултантски дейности в областта на управлението	M69_702	258.2	284.4	253.5	315.9	275.8	304.8	309.5
Архитектурни и инженерни дейности, технически изпитвания и анализи	M71	159.9	167.2	185.6	241.4	134.2	201.5	191.9
Рекламна дейност и проучване на пазари	M73	141.9	188.4	144.3	222.1	113.9	146.4	113.5
Други професионални дейности	M74	367.2	269.9	311.7	389.2	263.8	339.6	330.3
Дейности по наемане и предоставяне на работна сила	N78	331.7	313.9	325.5	295.6	356.9	405.1	405.5
Туристическа агентска и операторска дейност, други дейности свързани с пътувания и резервации	N79	96.8	164.8	317.2	93.2	111.1	205.5	392.4
Дейности по охрана и разследване	N80	195.2	224.7	235.0	241.3	218.2	224.4	239.4
Дейности по почистване	N812	205.4	268.1	304.0	249.5	210.5	317.1	322.3
Административни офис дейности и друго спомагателно обслужване на стопанската дейност	N82	223.3	221.4	274.7	245.6	249.7	272.9	289.4

¹ Данните са предварителни.